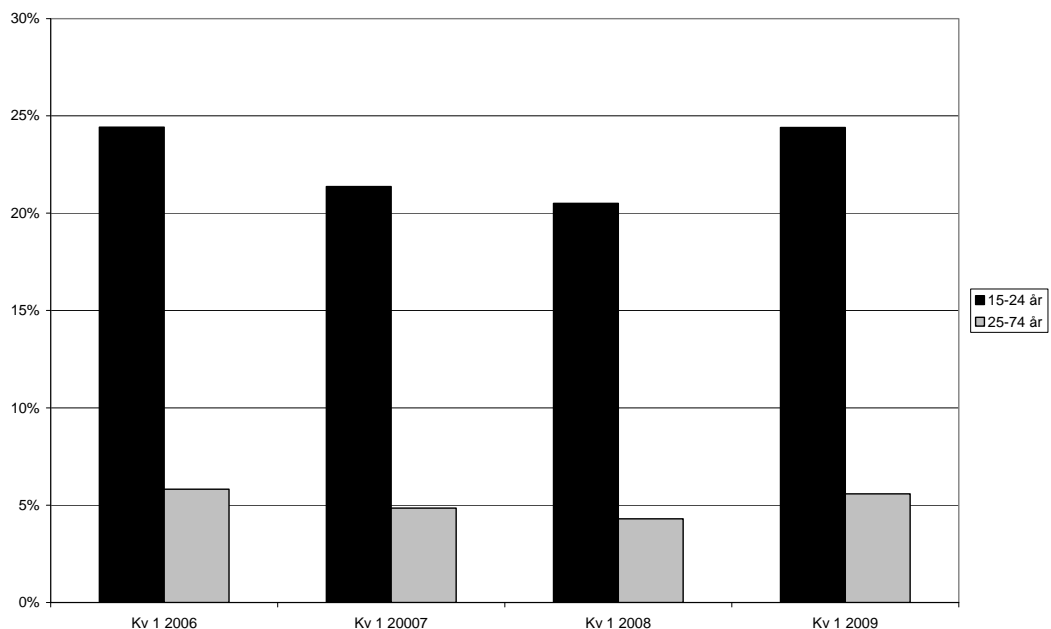


Tema – Ungdomsarbetslöshet

Arbetslösheten ökade bland ungdomar

Under första kvartalet 2009 var 142 000 ungdomar i åldern 15-24 år arbetslösa, vilket motsvarar en relativ arbetslöshet på 24,4 procent. Här ingår även heltidsstuderande som sökt och kunnat ta arbete. Av de arbetslösa ungdomarna var 73 000 män och 69 000 kvinnor. Arbetslösheten uppgick därmed till 24,9 procent bland de unga männen och 23,9 procent bland de unga kvinnorna. Både antalet och andelen arbetslösa ökade jämfört med motsvarande kvartal 2008. Jämfört med resten av befolkningen är arbetslösheten generellt sett högre bland ungdomar.

Relativ arbetslöshet i åldern 15-24 år respektive 25-74 år, kvartal 1 2006 - kvartal 1 2009

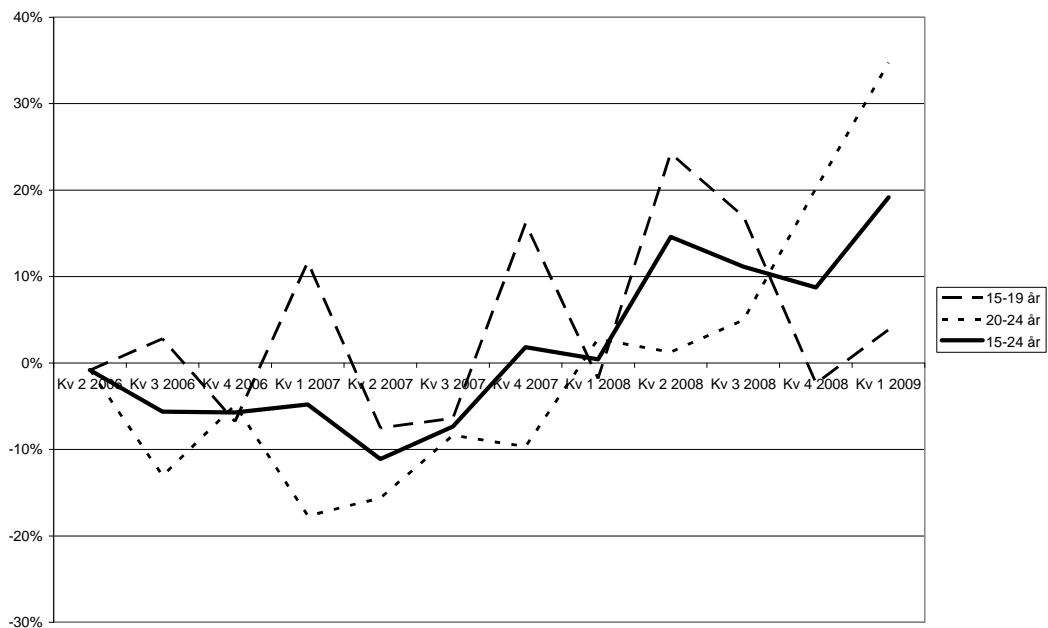


Arbetslösheten var högst i åldersgruppen 15-19 år. I den åldersgruppen var 63 000 personer arbetslösa, vilket motsvarar en relativ arbetslöshet på 35,7 procent. Sett till hela gruppen ungdomar i åldern 15-19 år har det inte skett någon statistiskt säkerställd förändring av den relativa arbetslösheten jämfört med första kvartalet 2008. Andelen arbetslösa ökade dock bland männen. Bland männen var den relativa arbetslösheten 38,7 procent jämfört med 33,4 procent bland kvinnorna. För ett år sedan låg arbetslösheten på samma nivå för männen som för kvinnorna.

I åldersgruppen 20-24 år ökade antalet arbetslösa med 20 000 personer till 79 000 personer. Även andelen arbetslösa ökade och uppgick till 19,5 procent jämfört med 14,9 procent ett år tidigare. Bland männen var 20,1 procent arbetslösa medan motsvarande andel var 18,8 procent bland kvinnorna. I åldersgruppen 20-24 år ökade både antalet och andelen arbetslösa bland båda könen.

Arbetsmarknaden har under de senaste åren varit gynnsam för ungdomar och har kännetecknats av en stark ökning av antalet sysselsatta. Parallellt med detta har även antalet arbetslösa ungdomar minskat. Arbetsmarknadsläget försämrades dock i början på 2008 och från och med det andra kvartalet 2008 ökade antalet arbetslösa ungdomar (vid en jämförelse med motsvarande kvartal ett år tillbaka).

Förändring av antalet arbetslösa ungdomar jämfört med motsvarande kvartal föregående år, kvartal 2 2006 - kvartal 1 2009, procent



Under första halvåret 2007 skedde en statistiskt säkerställd nedgång av antalet arbetslösa i åldersgruppen 20-24 år. Efter denna nedgång vände sedan utvecklingen successivt och antalet arbetslösa ökade allt kraftigare särskilt från och med det fjärde kvartalet 2008. I åldersgruppen 15-19 år kan inte ett lika tydligt mönster skönjas över tiden.

Arbetslösheten är särskilt stor bland utrikes födda ungdomar. Under första kvartalet 2009 var 20 000 utrikes födda ungdomar i åldern 15-24 år arbetslösa, vilket motsvarar en relativ arbetslöshet på 31,8 procent. Det har inte skett någon statistiskt säkerställd förändring i antalet utrikes födda ungdomar som är arbetslösa, men däremot ökade de utrikes födda ungdomarnas relativa arbetslöshet från 24,7 procent under första kvartalet 2008 till 31,8 procent under första kvartalet 2009. Arbetslösheten ökade markant bland de unga utrikes födda männen samtidigt som det inte skett någon statistiskt säkerställd förändring av arbetslösheten bland de utrikes födda kvinnorna. Bland ungdomarna är de utrikes födda männen arbetslöshet nu lika stor som för utrikes födda kvinnor.

Nästan varannan arbetslös ungdom bedrev heltidsstudier

Under första kvartalet 2009 var 64 000 av de arbetslösa ungdomarna i åldern 15-24 år heltidsstuderande. Det är fler kvinnor än män bland dessa heltidsstuderande – 38 000 kvinnor jämfört med 27 000 män. Sammantaget innebär detta att 45 procent av de arbetslösa ungdomarna bedrev heltidsstudier. I åldersgruppen 15-19 år var närmare 70 procent av de arbetslösa ungdomarna heltidsstuderande jämfört med drygt 25 procent av de arbetslösa 20-24 åringarna.

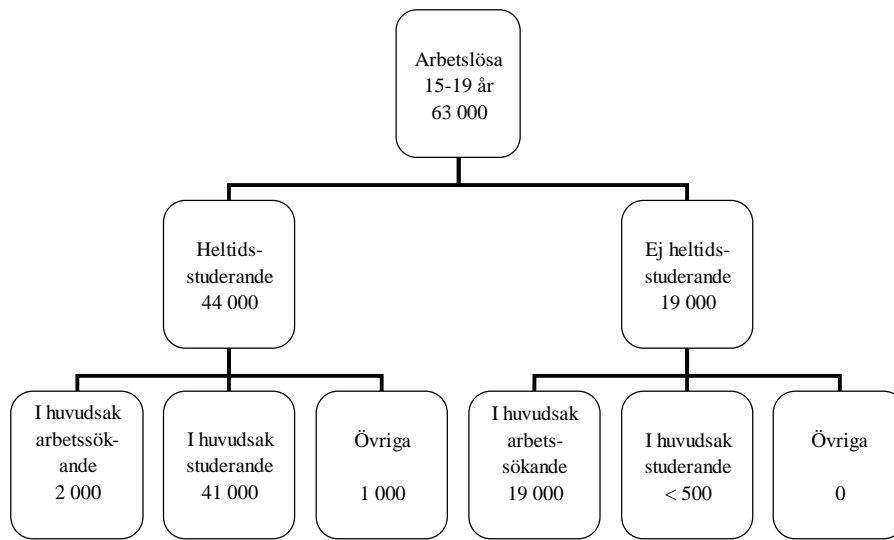
Av de 44 000 ungdomar i åldern 15-19 år som bedrev heltidsstudier ägnade sig 97 procent åt någon form av reguljär utbildning (främst gymnasieskola) medan 3 procent ägnade sig åt övriga utbildningar (främst arbetsmarknadspolitiska program). Av de 21 000 heltidsstuderande ungdomarna i åldern 20-24 år ägnade sig 74 procent åt reguljära utbildningar (främst universitet eller högskola) och 26 procent deltog i övriga utbildningar (främst arbetsmarknadspolitiska program).

I AKU samlas uppgifter in om vad personerna huvudsakligen upplever att de ägnar sig åt. Om en ungdom som är heltidsstuderande huvudsakligen betraktar sig som arbetssökande kan det vara så att denne främst studerar i avvaktan på att få ett arbete. Under första kvartalet 2009 betraktade sig 88 procent av de arbetslösa heltidsstuderande ungdomarna i åldern 15-24 år som i huvudsak studerande och drygt 10 procent som i huvudsak arbetssökande. Här finns dock skillnader mellan de yngre och de äldre ungdomarna. Bland

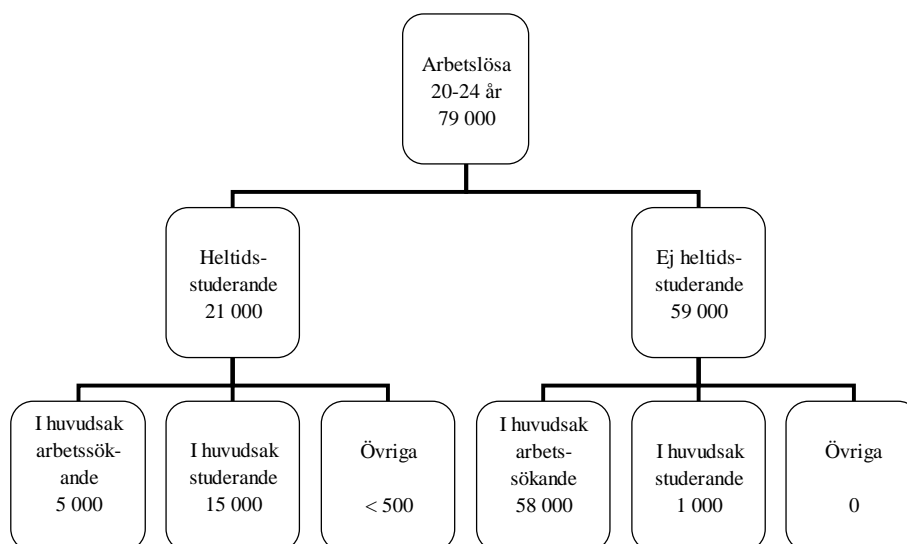
ungdomar i åldern 15-19 år betraktade sig 95 procent som i huvudsak studerande medan motsvarande andel ligger på 73 procent bland ungdomar i åldern 20-24 år.

Totalt sett innebär detta att endast 59 procent av de 142 000 arbetslösa ungdomarna i åldern 15-24 år i huvudsak betraktar sig som arbetssökande medan 41 procent i huvudsak betraktar sig som studerande. I åldersgruppen 15-19 år betraktar sig 33 procent av de arbetslösa som i huvudsak arbetssökande medan motsvarande andel är 80 procent bland ungdomar i åldersgruppen 20-24 år.

Fördelning av vad arbetslösa ungdomar i åldern 15-19 år huvudsakligen betraktar sig som, kvartal 1 2009, antal



Fördelning av vad arbetslösa ungdomar i åldern 20-24 år huvudsakligen betraktar sig som, kvartal 1 2009, antal



Kortare arbetslöshetsperioder bland ungdomar än bland äldre

Generellt sett är arbetslöshetsperioderna kortare bland ungdomar jämfört med personer i övriga åldersgrupper. Längden på arbetslöshetsperioderna ökar tydligt med åldern på de arbetslösa. Under första kvartalet 2009 var 42 procent av de arbetslösa ungdomarna arbetslösa 4 veckor eller mindre medan motsvarande andel var 19 procent för personer i åldern 25-54 år och 11 procent för personer i åldern 55-64 år.

På motsvarande sätt var en relativt sett liten andel av ungdomarna långtidsarbetslösa. Under första kvartalet 2009 var 18 000 ungdomar i åldern 15-24 år långtidsarbetslösa, det vill säga har varit arbetslösa sammanhängande mer än 26 veckor. Av dessa långtidsarbetslösa var 10 000 män och 7 000 kvinnor. Detta innebär att 13 procent av de arbetslösa ungdomarna varit arbetslösa mer än 26 veckor. Motsvarande andel var 28 procent för arbetslösa i åldern 25-54 år och 48 procent för åldern 55-64 år. Antalet ungdomar som varit långtidsarbetslösa ökade med 4 000 personer jämfört med motsvarande kvartal 2008.

Det finns tydliga skillnader i arbetslöshetstidens längd mellan de arbetslösa ungdomar som bedriver heltidsstudier och övriga ungdomar. Gruppen heltidsstuderande kännetecknas av kortare arbetslöshetsperioder. Bland de heltidsstuderande var 59 procent arbetslösa 4 veckor eller mindre medan motsvarande andel var 29 procent bland övriga arbetslösa ungdomar. En förklaring till att de heltidsstuderande är arbetslösa under kortare perioder kan vara att dessa inte är lika aktiva som arbetssökande och att arbetslöshetsperioderna bryts av perioder då de studerande mer fokuserar på sina studier. För att en person ska uppfylla kraven för att vara arbetslös måste denne ha sökt arbete under de senaste fyra veckorna och kunnat arbetat under mätveckan eller kunna börja arbeta inom 14 dagar efter mätveckans slut.

Under första kvartalet fanns det inga nämnvärda skillnader mellan könen vad gäller fördelningen av antalet arbetslösa efter arbetslöshetstidens längd.

Fördelning av antalet arbetslösa i olika åldersgrupper efter arbetslöshetstidens längd, kvartal 1 2009, procent

Ålder	1-4 veckor	5-26 veckor	27- veckor	Totalt
Båda könen				
15-24 år	42	45	13	100
<i>därav heltidsstuderande</i>	59	32	9	100
<i>därav ej heltidsstuderande</i>	29	55	16	100
25-54 år	19	54	28	100
55-64 år	11	41	48	100
15-74 år	27	48	25	100
Män				
15-24 år	39	46	15	100
<i>därav heltidsstuderande</i>	54	33	13	100
<i>därav ej heltidsstuderande</i>	31	53	16	100
25-54 år	19	56	26	100
55-64 år	11	41	48	100
15-74 år	25	50	25	100
Kvinnor				
15-24 år	45	43	11	100
<i>därav heltidsstuderande</i>	62	31	7	100
<i>därav ej heltidsstuderande</i>	26	58	16	100
25-54 år	18	51	30	100
55-64 år	12	41	47	100
15-74 år	29	47	25	100

De arbetslösa ungdomarna ville i genomsnitt arbeta 30 timmar per vecka

Under första kvartalet angav de arbetslösa ungdomarna att de i genomsnitt önskade arbeta 29,6 timmar per vecka. De unga männen önskade sig i genomsnitt en något längre arbetstid än de unga kvinnorna – 32,3 timmar jämfört med 26,6 timmar. Det förekommer tydliga skillnader mellan ungdomar i åldern 15-19 år och ungdomar i åldern 20-24 år. Ungdomar i åldern 20-24 år önskade sig i genomsnitt en längre arbetstid än de yngre ungdomarna.

Totalt sett innebär de timmar som de unga arbetslösa i åldern 15-24 år är beredda att arbeta att det fanns ett outnyttjat arbetskraftsutbud på 4,1 miljoner timmar per vecka. Det outnyttjade arbetskraftsutbudet ökade med 1,1 miljoner timmar jämfört med första kvartalet 2008, en ökning som till största del ägt rum bland männen. För samtliga arbetslösa i åldern 15-74 år uppgick det outnyttjade arbetskraftsutbudet till i genomsnitt 13,0 miljoner timmar per vecka. De arbetslösa ungdomarna står därmed för nästan en tredjedel av samtliga arbetslösas outnyttjade arbetskraftsutbud.

Heltidsstuderande ungdomar har önskemål om att arbeta färre timmar per vecka än övriga arbetslösa ungdomar. Det är dock tydligt att de ändå är beredda att arbeta ett förhållandevis stort antal timmar, detta gäller särskilt ungdomarna i åldern 20-24 år.

Bland de arbetslösa ungdomarna som inte bedriver några heltidsstudier är den önskvärda arbetstiden i genomsnitt hög och ligger på 38,8 timmar per vecka bland männen och 37,6 timmar per vecka för kvinnorna. Det finns ingen nämnvärd skillnad i önskad arbetstid mellan personer i åldern 15-19 år och personer i åldern 20-24 år.

Önskemål om genomsnittlig arbetstid per vecka för arbetslösa ungdomar, kvartal 1 2009, timmar

	Samtliga arbetslösa	Heltidsstuderande	Ej heltidsstuderande
Båda könen			
15-19 år	22,5	15,3	38,5
20-24 år	35,1	26,1	38,3
Totalt 15-24 år	29,6	18,9	38,4
Män			
15-19 år	25,8	17,0	39,2
20-24 år	36,6	28,7	38,7
Totalt 15-24 år	32,3	21,0	38,8
Kvinnor			
15-19 år	19,4	14,2	37,4
20-24 år	33,2	24,1	37,7
Totalt 15-24 år	26,6	17,4	37,6

Drygt varannan arbetslös ungdom har haft arbete det senaste året

Av de 142 000 ungdomarna i åldern 15-24 år som var arbetslösa under första kvartalet har 52 procent haft ett arbete under det senaste året, 8 procent har varit utan arbete i ett år eller mer och resterande 40 procent har aldrig arbetat tidigare. Det finns inga nämnvärda skillnader mellan könen vad gäller fördelningen av de arbetslösa efter tid sedan senaste arbete.

Det finns däremot en stor skillnad mellan heltidsstuderande och övriga arbetslösa ungdomar när det gäller tidigare arbetslivserfarenhet. Bland de heltidsstuderande hade 55 procent aldrig arbetat tidigare medan andelen låg på 28 procent bland övriga arbetslösa ungdomar. Bland heltidsstuderande var det 36 procent som haft ett arbete under det senaste året medan motsvarande andel var på 65 procent i gruppen som inte bedriver heltidsstudier.

Fördelning av antalet arbetslösa ungdomar efter tid sedan senaste arbete, kvartal 1 2009, procent

	0-11 mån	1 år eller mer	Ej arbetat tidigare	Totalt
Samtliga arbetslösa				
Båda könen	52	8	40	100
Män	54	8	38	100
Kvinnor	50	8	42	100
Heltidsstuderande				
Båda könen	36	9	55	100
Män	29	13	58	100
Kvinnor	41	7	52	100
Ej heltidsstuderande				
Båda könen	65	7	28	100
Män	67	5	27	100
Kvinnor	62	10	28	100

Beroende på kön förekommer det skillnader vad gäller den bransch i vilka ungdomarna senast arbetade i. Av de arbetslösa männen som tidigare haft arbete hade 23 procent sitt senaste arbete inom *Finansiell verksamhet, företagstjänster*, 20 procent inom *Tillverkning och utvinning, energi och miljö*, 18 procent inom *Handel* och 13 procent inom *Byggverksamhet*. Bland de arbetslösa kvinnorna som tidigare arbetat hade 18 procent senast arbetat inom *Handel*, 16 procent inom *Hotell och restaurang*, en lika stor andel arbetade inom *Finansiell verksamhet, företagstjänster* samt i *Vård och omsorg*.

Fördelning på bransch för senaste arbete bland ungdomar i åldern 15-24 år, kvartal 1 2009, procent

Bransch	Män	Kvinnor
Jordbruk, skogsbruk och fiske	1	1
Tillverkning o utvinning, energi o miljö	20	9
Byggverksamhet	13	2
Handel	18	18
Transport	3	4
Hotell och restaurang	6	16
Information och kommunikation	1	2
Finansiell verksamhet, företagstjänster	23	16
Offentlig förvaltning m.m.	1	0
Utbildning	3	7
Vård och omsorg	5	16
Personliga och kulturella tjänster	6	9
Uppgift saknas	1	1
Samtliga branscher	100	100

En allt större andel unga arbetslösa var inskrivna vid Arbetsförmedlingen

Under första kvartalet 2009 var 64 000 av de arbetslösa ungdomarna i åldern 15-24 år inskrivna vid Arbetsförmedlingen, vilket motsvarar 45 procent av samtliga arbetslösa ungdomar. Skillnaden mellan könen var stor – 53 procent av de unga männen var inskrivna jämfört med drygt 36 procent av de unga kvinnorna. Jämfört med motsvarande kvartal ett år tillbaka ökade andelen arbetslösa ungdomar som är inskrivna vid Arbetsförmedlingen. Under första kvartalet 2008 var 33 procent av de arbetslösa ungdomarna inskrivna vid Arbetsförmedlingen. Benägenheten att skriva in sig vid Arbetsförmedlingen ökade särskilt bland de unga männen. Sedan fjärde kvartalet 2008 ökar andelen ungdomar som är inskrivna vid Arbetsförmedlingen (vid en jämförelse med motsvarande kvartal ett år tillbaka).

Heltidsstuderande har en mindre benägenhet att skriva in sig vid Arbetsförmedlingen än övriga arbetslösa ungdomar. Av de arbetslösa ungdomarna som bedrev heltidsstudier var 14 procent inskrivna vid Arbetsförmedlingen under första kvartalet jämfört med 70 procent av de övriga ungdomarna.

Trots att andelen ungdomar som är registrerade vid Arbetsförmedlingen ökat är denna andel fortfarande lägre än bland arbetslösa i övriga åldersgrupper. Under första kvartalet 2009 var 84 procent av de arbetslösa i åldern 25-74 år inskrivna vid Arbetsförmedlingen. Bland männen var andelen 86 procent och bland kvinnor var den 83 procent.

Andel av samtliga arbetslösa ungdomar i åldern 15-24 år som är inskrivna vid Arbetsförmedlingen, kvartal 1 2006 - kvartal 1 2009, procent

	Kv 1 2006	Kv 1 2007	Kv 1 2008	Kv 1 2009
Båda könen	49	38	33	45
Män	58	40	37	53
Kvinnor	41	36	29	36

Knappt var tionde arbetslös ungdom fick ersättning från arbetslöshetskassa

Under första kvartalet var det 12 000 ungdomar i åldern 15-24 år som fick ersättning från en arbetslöshetskassa, vilket motsvarar 19 procent av de ungdomar som var inskrivna vid Arbetsförmedlingen och knappt 9 procent av samtliga arbetslösa i åldersgruppen. Andelen som fick ersättning från en arbetslöshetskassa var högre bland unga män än bland unga kvinnor – andelen var 21 respektive 15 procent av de inskrivna vid Arbetsförmedlingen.

Andelen arbetslösa som får ersättning från en arbetslöshetskassa var lägre bland ungdomar än för övriga arbetslösa. Bland arbetslösa i åldern 25-74 år som är inskrivna vid Arbetsförmedlingen fick 53 procent ersättning från en arbetslöshetskassa. Även här var andelen något högre bland männen än bland kvinnorna – 55 procent jämfört med 50 procent.