

Invandringen sjönk och antalet utvandrade ökade under 2010

Invandringen till Sverige har under de senaste åren varit mycket hög. Under 2010 sjönk dock invandringen något, totalt invandrade 98 801 personer, 46 163 kvinnor och 52 638 män. Detta kan jämföras med 102 280 personer under 2009, vilket innebär en minskning med 3,4 procent.

Bland de invandrade fanns drygt 170 medborgarskap representerade. Den största invandrargruppen, precis som tidigare år, utgjordes av 19 765 svenska medborgare. Därefter kom 6 819 somaliska medborgare och 4 534 irakiska medborgare. Mellan åren 2009 och 2010 ökade invandringen av svenska medborgare med 6,7 procent. Invandringen av somaliska medborgare minskade däremot med 1,2 procent och detsamma gällde för invandringen av irakiska medborgare som närapå halverades mellan åren.

Invandring efter de vanligaste medborgarskapsländerna 2010

| Medborgarskapsland | Kvinnor | Män | Totalt | Andel av den totala invandringen |
|--------------------|---------------|---------------|---------------|----------------------------------|
| Sverige | 9 424 | 10 341 | 19 765 | 20,0 |
| Somalia | 3 232 | 3 587 | 6 819 | 6,9 |
| Irak | 2 308 | 2 226 | 4 534 | 4,6 |
| Polen | 1 923 | 2 491 | 4 414 | 4,5 |
| Danmark | 1 474 | 1 963 | 3 437 | 3,5 |
| Kina | 1 690 | 1 496 | 3 186 | 3,2 |
| Iran | 1 357 | 1 463 | 2 820 | 2,9 |
| Thailand | 2 162 | 613 | 2 775 | 2,8 |
| Finland | 1 236 | 1 064 | 2 300 | 2,3 |
| Turkiet | 739 | 1 493 | 2 232 | 2,3 |
| Övriga | 20 618 | 25 901 | 46 519 | 47,1 |
| Totalt | 46 163 | 52 638 | 98 801 | 100 |

Bland de tio vanligaste medborgarskapsländerna uppvisade invandringen av thailändska och turkiska medborgare de största könsskillnaderna. Av de thailändska medborgarna som invandrade var 77,9 procent kvinnor och 22,1 procent män. För de turkiska medborgarna var mönstret det omvända, invandringen bestod av 66,9 procent män och 33,1 procent kvinnor. Stora könsskillnader fanns även i invandringen från länder som inte var bland de tio vanligaste. Till exempel invandrade 126 libyska medborgare, varav 9,5 procent var kvinnor och 90,5 procent män. Bland de brittiska medborgarna som invandrade var 31,5 procent kvinnor och 68,5 procent män.

En tredjedel bosatte sig i storstäderna

Av de som invandrade till Sverige under 2010 bosatte sig 29,0 procent i någon av storstadskommunerna Stockholm, Göteborg och Malmö. Till Stockholms kommun invandrade totalt 14 464 personer, 6 758 kvinnor och

7 706 män. Därmed var Stockholm den kommun som fick flest invandrade, 14,6 procent av den totala invandringen till Sverige. Den största enskilda grupp som invandrade till Stockholms kommun var personer som är födda i Sverige. Därefter kom personer födda i Polen, Somalia och Kina.

I Göteborg bosatte sig 7,4 procent av de som invandrade till Sverige under 2010. Totalt invandrade 7 301 personer, 3 434 kvinnor och 3 867 män, direkt till Göteborg. Precis som i Stockholm är Sverigefödda den enskilt största gruppen som invandrar till kommunen. Därefter kommer personer födda i Somalia, Iran och Irak.

Till Malmö invandrade 6 925 personer (7,0 procent), 3 131 kvinnor och 3 794 män under 2010. Den enskilt största invandrargruppen till Malmö skiljer sig från de andra storstadskommunerna i och med att det var danskfödda personer. Ett skäl till detta är givetvis närheten till Danmark. Efter danskfödda kom personer födda i Sverige och därefter personer födda i Irak.

Om vi ser till storstadsområdena¹⁾ invandrade flest till Stor-Stockholm, 30 255 personer, detta motsvarar 30,6 procent av den totala invandringen till Sverige. Motsvarande siffror för Stor-Göteborg och Stor-Malmö var 9 446 respektive 10 982 personer, vilket motsvarar 9,6 respektive 11,1 procent.

De kommuner som hade lägst antal invandrade under 2010 var Lekeberg, Bjurholm och Ydre.

Antal invandrade per kommun 2010. De tio största invandringskommunerna

| | Kvinnor | Män | Totalt | Andel av den totala invandringen |
|-------------|---------|-------|--------|----------------------------------|
| Stockholm | 6 758 | 7 706 | 14 464 | 14,6 |
| Göteborg | 3 434 | 3 867 | 7 301 | 7,4 |
| Malmö | 3 131 | 3 794 | 6 925 | 7,0 |
| Uppsala | 1 355 | 1 526 | 2 881 | 2,9 |
| Lund | 1 112 | 1 098 | 2 210 | 2,2 |
| Botkyrka | 766 | 935 | 1 701 | 1,7 |
| Huddinge | 699 | 960 | 1 659 | 1,7 |
| Södertälje | 776 | 878 | 1 654 | 1,7 |
| Linköping | 774 | 820 | 1 594 | 1,6 |
| Helsingborg | 739 | 770 | 1 509 | 1,5 |

De kommuner som hade den största invandringen i relation till befolkningsstorleken var Sorsele, Uppvidinge och Malmö. Sorsele kommun hade 26 invandrade per 1 000 invånare, motsvarande siffror i Uppvidinge och Malmö var 25 respektive 23. Stockholms kommun, som är den kommun dit störst antal styr sitt flyttlass, hade 17 invandrade per 1 000 invånare. Det minsta antalet invandrade i relation till befolkningsstorleken hade Lekeberg och Hjo, färre än 2 invandrade per 1 000 invånare.

¹ Stor-Stockholm består av samma kommuner som ingår Stockholms län. I Stor-Göteborg ingår kommunerna Göteborg, Kungälv, Stenungsund, Tjörn, Öckerö, Ale, Alingsås, Lerum, Lilla Edet, Härryda, Mölndal, Partille samt Kungsbacka. Stor-Malmö utgörs av kommunerna Malmö, Lund, Trelleborg, Burlöv, Eslöv, Höör, Kävlinge, Lomma, Skurup, Staffanstorps, Svedala samt Vellinge.

Kraftig ökning av utvandringen till OB under 2010

Under 2010 flyttade 48 853 personer, 22 158 kvinnor och 26 695 män, från Sverige för att bosätta sig utomlands. Antalet utvandrare ökade med 24,5 procent jämfört med 2009 då 39 240 personer utvandrade.

För att folkbokföringen ska stämma överens med den befolkning som faktiskt ska vara folkbokförd i landet utreder Skattverket varje år de personer som under en längre tid haft okänd hemvist. En rekommendation är att ingen ska stå utan känd hemvist i mer än två år. Om utredningen visar att en person inte längre anses vistas i landet blir han/hon avregistrerad som utvandrad till «OB» (obefintlig). Under 2010 ökade Skatteverket sina utredningsinsatser vilket ledde till att 4 170 personer blev registrerade som utvandrade till OB, vilket kan jämföras med 172 personer under 2009. Detta är en av anledningarna till den kraftiga ökningen av utvandrade under 2010. Om antalet utvandrade till OB utesluts för de båda åren ökade utvandringen med 14,4 procent.

De mest populära utvandringsländerna bland svenskfödda var nordiska samt engelskspråkiga länder. Till Norge, Danmark och Finland flyttade 40 procent av de svenskfödda utvandrarerna medan USA och Storbritannien och Nordirland lockade nära en femtedel av dem. Närheten till våra grannländer och våra kunskaper i det engelska språket kan förklara en del av ländernas popularitet. Totalt flyttade de svenskfödda utvandrarerna till drygt 140 olika länder.

Återutvandrare har i genomsnitt bott 6 år i Sverige

Återutvandrare är ett begrepp som brukar användas för personer som utvandrar efter att någon gång invandrat till Sverige. Av dem som invandrade till Sverige 1999 hade nästan 30 procent återutvandrat efter tio år.

Av den totala utvandringen 2010 var 64,2 procent återutvandrare. De hade i genomsnitt tillbringat 7,5 år i Sverige och flyttningarna gick till drygt 150 länder.

Av de som utvandrade under 2010 var 56,7 procent utrikes födda. Eftersom alla utrikes födda någon gång invandrat så räknas utrikes födda som lämnar landet alltid som återutvandrare.

De utrikes födda hade i genomsnitt varit bosatta i Sverige 7,6 år. Vanligast bland de utrikes födda var att de återvände till sitt födelseland. Bland de finsk-, dansk- och norskfödda personerna som lämnade Sverige flyttade mellan 80 och 90 procent hem till födelslandet.

Svenskfödda återutvandrade också

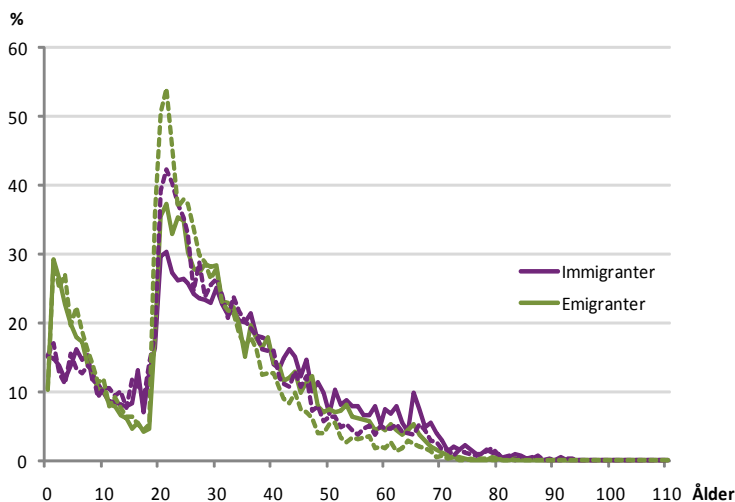
Återutvandrade inkluderar även personer som är födda i Sverige som flyttat från landet, immigrerat och som nu emigrerar igen. De svenskfödda återutvandrande hade i genomsnitt varit bosatta i Sverige i 7,0 år och utvandrade till främst Norge, USA och Storbritannien och Nordirland.

Invandrarna är yngre än utvandrande

De som invandrar till Sverige är ofta unga personer. Under 2010 var 4 av 5 invandrade under 40 år. Vad gäller utvandrande så är de ofta äldre än invandrande, detta beror på att en stor andel av utvandrande är utrikesfödda och således någon gång tidigare invandrat.

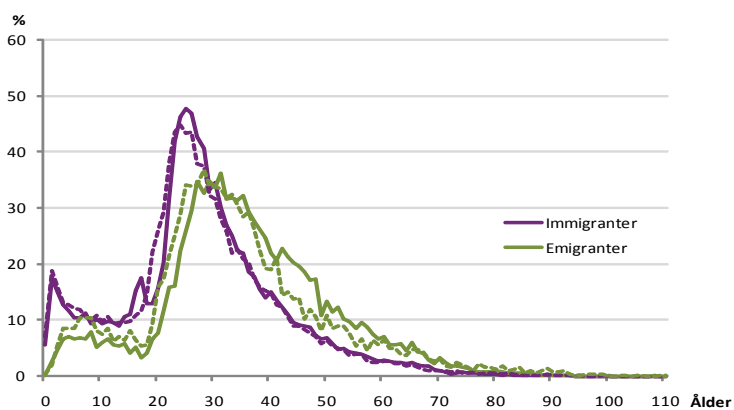
Relativ åldersfördelning för immigranter och emigranter födda i Sverige 2010

Heldragen linje visar män och streckad visar kvinnor



Relativ åldersfördelning för immigranter och emigranter födda utomlands 2010

Heldragen linje visar män och streckad visar kvinnor



Könskillnader bland immigranter och emigranter

Bland de svenskfödda immigranterna och emigranterna i åldern 20–30 år, var andelen kvinnor högre än andelen män. I åldrarna närmare 40 år och uppåt var förhållandet det omvända.

De utrikes födda immigranterna och emigranterna uppvisar ett annat mönster. Andelen kvinnliga emigranter ligger högre än de manliga upp till ca 25 års ålder, därefter är förhållandet i princip det omvända. De kvinnliga och manliga immigranterna ligger i stort sett på samma nivå i alla åldrar. De kvinnliga ligger något högre i åldrarna runt 20 år, medan de manliga ligger något högre i åldrarna 25–30 år.

Återinvandringsfrekvensen varierar med bakgrund

Av de som invandrade under 2010 hade 21,1 procent någon gång tidigare bott i Sverige. Andelen personer som flyttar från Sverige och sedan återvänder, så kallad återinvandring, varierar beroende på vad personen har för bakgrund.

Av de som utvandrade 2005 och är födda i Sverige och har två svenskfödda föräldrar hade 44 procent återvänt efter tre år utomlands. Under samma tidsperiod återvände 39 procent av de med en utrikes född förälder. De som har två föräldrar som är födda utomlands återvände i lägre utsträckning, ca 27 procent. Av dem som är födda utomlands hade runt 20 procent återvänt efter tre år.²⁾

Antalet år utomlands varierar³⁾

Svenska medborgare som återvände till Sverige hade i genomsnitt varit bosatta utomlands i drygt 4 år och återvände främst från Norge (**23,7** procent), Storbritannien och Nordirland (**9,3** procent) och USA (**8,9** procent). Från de nordiska länderna kom totalt **34,3** procent av de återvändande svenska medborgarna under 2010.

Bland de 15 största invandrargrupperna var det de grekiska kvinnorna som hade varit bosatta i genomsnitt längst tid utomlands innan de återvände till Sverige. De hade varit bosatta utomlands i drygt 12 år. De grekiska männen hade varit bosatta i genomsnitt 7,7 år innan de återigen flyttade till Sverige. Bland männen var det de isländska medborgarna som varit bosatta längst tid utomlands innan återinvandring, 8,6 år. Motsvarande tid för de kvinnliga isländska medborgarna var 9,7 år.

2 SCB (2010), *Födda i Sverige – ändå olika?*

3 *Samtliga andelstal i fetstil korrigerades 2011-10-10.*

Antal år sedan senaste utvandring för invandrade efter de 15 största medborgarskapsländerna 2010



Personer som under sin utlandsvistelse avlagt sitt svenska medborgarskap redovisas under det nya medborgarskapet

Svårt att veta antalet utlandsboende

Antalet svenskar som idag bor utomlands är svårt att svara på. Alla EU-länder rapporterar årligen om sin befolkning till Eurostat³⁾ och OECD⁴⁾-länder rapporterar till OECD. Hur många som bor utomlands är dock svårt att besvara på grund av att alla länder inte rapporterar befolkningen fördelad efter födelse-land och medborgarskap.^{5) 6)} I folkräkningarna som gjordes runt år 2000 införde dock många länder uppgifter om födelse-land. OECD kunde utifrån dessa uppgifter uppskatta antalet Sverigefödda bosatta i 26 av de 29 OECD-länderna till ca 235 000 personer (uppgifter saknas från Island, Italien och Korea). Vid addition av tillgängliga antalsuppgifter från EU och OECD beräknades antalet registrerade utlandssvenskar vara 250 000 personer. Migrationsströmmar under 2000-talet tyder på att runt 80 procent av emigrationen från Sverige gick till EU och OECD-länder.⁷⁾ Runt år 2000 skulle således det totala antalet svenskar registrerade eller långtidsboende utomlands kunna uppskattas till 300 000 personer.⁸⁾

3 Europeiska unionens statistikkontor. Eurostat sammanställer statistik med en strävan efter jämförbarhet mellan EU-länder.

4 Organisation for Economic Co-operation and Development. OECD är ett ekonomiskt samarbete mellan dess medlemsländer.

5 SCB (2006), Beskrivning av Sveriges befolkning 2006.

6 SCB (2004), Efterkrigstidens invandring och utvandring

7 Counting Immigrants and Expatriates In OECD Countries :A New Prespektive by Jean-Christophe Dumont (OECD) and Georges Lemaître (OECD) OECD Directorate for Employment Labour and Social Affairs, DELSA <http://www.oecd.org/dataoecd/27/5/33868740.pdf>.

8 SCB (2006), Beskrivning av Sveriges befolkning 2006.

Från utvandringsland till invandringsland ^{9) 10)}

Sedan år 1851 har statistik om utvandring framställts årligen, motsvarande år för årlig statistik över invandring är 1875.

Den första stora utvandringsvågen sedan statistiken började framställas ägde rum i slutet av 1860-talet. Den inleddes i samband med de så kallade nödåren som berodde på dåligt väder och dålig skörd. När högkonjunktur i Amerika sammanföll med lågkonjunktur i Sverige var utvandringen särskilt omfattande.

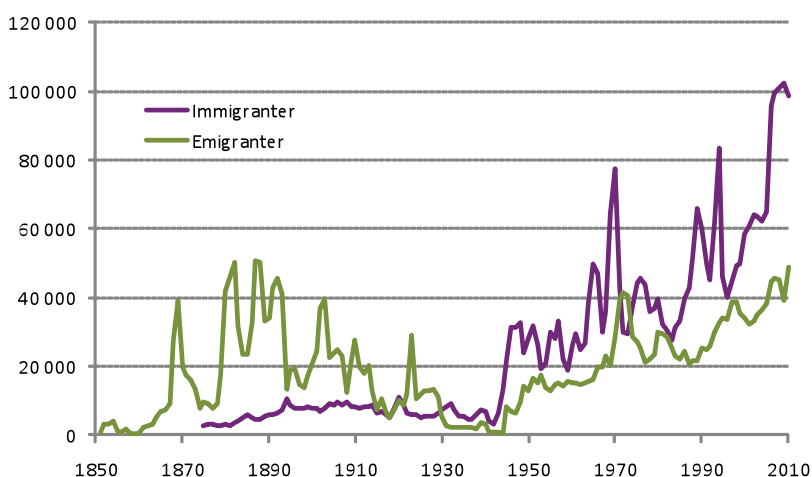
Under perioden 1850–1930 utvandrade ungefär 1,5 miljoner personer, varav 1,2 miljoner till Nordamerika. Födelseårgångarna under 1860-talet reducerades med 17-18 procent på grund av utvandringen. Av dem som nådde vuxen ålder, det vill säga av de som blev minst 20 år, lämnade var fjärde Sverige. När levnadsförhållandena med tiden blev bättre i Sverige minskade Nordamerikas attraktionskraft och således även utvandringen. Under första världskriget upphörde nästan emigrationen över Atlanten. Vid krigets slut återkom den dock, om än i mindre omfattning. Från mitten av 1920-talet begränsades invandringen till USA. Detta tillsammans med börskraschen år 1929 och den efterföljande depressionen medförde att emigrationen praktiskt taget ebbade ut. Sedan år 1930, med undantag för åren 1972 och 1973, har invandringen till Sverige varit större än utvandringen.

Den första stora invandringsvågen till Sverige kom efter andra världskrigets slut. Sverige tog då emot flyktingar från de krigshärjade länderna i Europa. Under andra världskriget kom även en del flyktingar från våra grannländer. Dessa vistades dock bara tillfälligt i landet och folkbokfördes därför aldrig. En del av dem stannade kvar i landet efter krigets slut, men det tog många år innan de registrerades som immigranter. Under 1950- och 1960-talet bestod invandringen främst av arbetskraftsinvandring. Efter 1960-talet minskade efterfrågan på arbetskraft inom tillverkningsindustrin. Kommunikationsförmåga och utbildning värdesattes allt mer på arbetsmarknaden, vilket resulterade i att det blev svårare för utrikesfödda personer att konkurrera på den svenska arbetsmarknaden. Den minskade efterfrågan ledde till att invandringen ändrade karaktär och sedan 1980-talet är det flykting- och anhöriginvandringen som dominerar.

9 SCB (1999), *Från folkbrist till en åldrande befolkning*

10 SCB (2004), *Efterkrigstidens invandring och utvandring*

In- och utvandring 1851–2010



Friare rörlighet inom EU

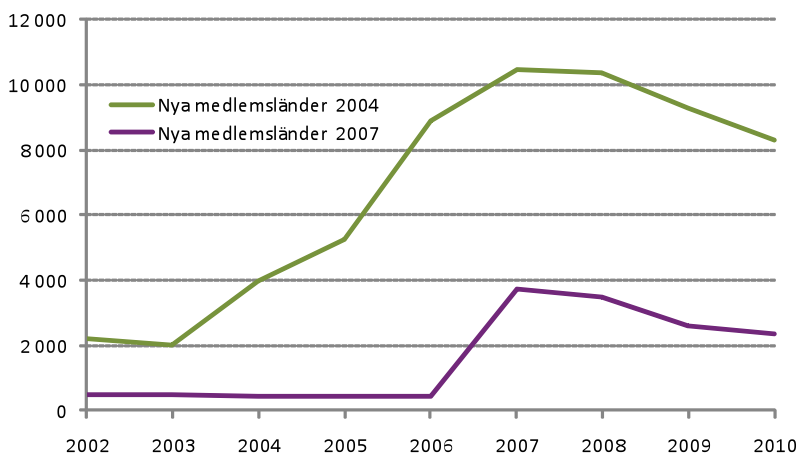
Samtidigt som Sverige gick med i EU, den 1 januari 1995, försvann en del hinder för migration mellan länderna. Hinder för migration mellan de nordiska länderna har inte funnits sedan 1950-talet så EU-inträdet förändrade inte migrationen mellan dessa länder. En förutsättning för migration inom EU är att man kan försörja sig. Rörligheten mellan EU-länderna är således mer reglerad än migrationen inom Norden, där inga hinder finns.

Av det totala antalet personer som invandrade under 2010 var 43 919 personer medborgare i EU-länder, vilket motsvarar 44,5 procent. Om Norden (inklusive Sverige) utesluts var motsvarande andel 18,6 procent.

Under 2010 utvandrade totalt 26 792 svenska medborgare. Av dessa meddelade 8 981 personer att de skulle utvandra till länder inom EU, varav 25,6 procent flyttade till Danmark eller Finland.

Den 1 maj 2004 utvidgades EU med ytterligare medlemsländer. De nya medlemsländerna var Cypern, Estland, Lettland, Litauen, Malta, Polen, Slovakien, Slovenien, Tjeckien och Ungern. I samband med detta var det många av de tidigare medlemsländerna som valde att införa övergångsregler för att begränsa invandringen. Sverige var ett av få länder som lät bli att införa gränshinder. Från 2003 till 2004 dubblerades invandringen av medborgare från de nya medlemsländerna. Den största ökningen bestod av medborgare från Polen, som ökade från 1 017 personer år 2003 till 2 458 personer år 2004. Invandringen av medborgare från de tio länderna ökade under varje enskilt år fram till och med år 2007, därefter har det skett en liten minskning. Den 1 januari 2007 anslöt sig även Bulgarien och Rumänien till EU. Liksom invandringen från de tidigare nya medlemsländerna, har även invandringen från dessa länder ökat efter deras inträde i unionen.

Immigration till Sverige från de länder som gick med i EU 1 maj 2004 respektive 1 januari 2007



Definitioner

För att räknas som invandrad i SCB:s statistik krävs att man har för avsikt att stanna i Sverige i minst tolv månader samt har uppehållstillstånd/uppehållsrätt (gäller inte nordiska medborgare) och folkbokför sig i landet. Nordiska medborgare behöver inte ha tillstånd för att invandra till Sverige.

För att räknas som utvandrad i SCB:s statistik krävs att man meddelar Skatteverket att man har för avsikt att vara bosatt utomlands i minst tolv månader. Vid utflyttning till ett annat nordiskt land gäller folkbokföringsreglerna i det land man flyttar till.

Statistikansvarig myndighet och producent

SCB, enheten för befolkningsstatistik
701 89 Örebro
Fax 019-17 69 42
befolkning@scb.se

