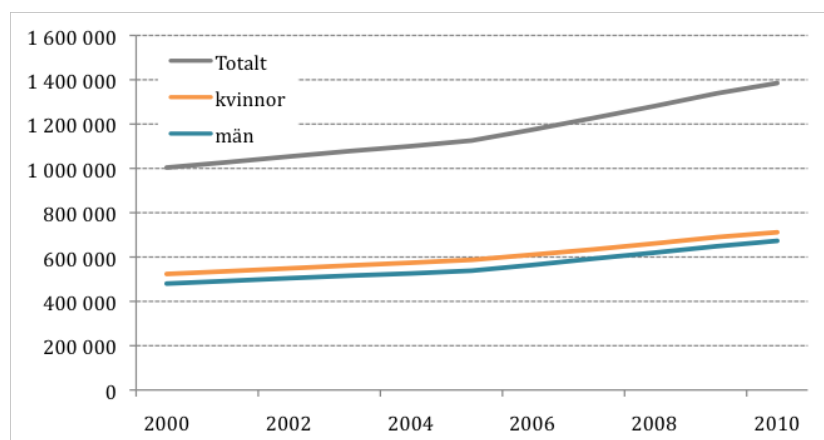


## Befolkning efter bakgrund

Sveriges folkmängd fortsatte att öka under 2010, detta mycket tack vare ett fortsatt invandringsöverskott. Invandringen har under lång tid varit större än utvandringen i Sverige vilket innebär att den utrikes födda befolkningen fortsätter att öka. Den 31 december 2010 bodde det nästan 1,4 miljoner personer i Sverige som var födda utomlands. Det motsvarar knappt 15 procent av befolkningen.

Under hela 2000-talet har det varit en ökning av utrikes födda i Sverige, vid inledningen av perioden utgjorde utrikes födda personer elva procent av Sveriges befolkning. Under 2010 ökade den utrikes födda befolkningen från föregående år med 46 964 personer, varav 22 307 kvinnor och 24 657 män.

### Antal utrikes födda i Sverige under 2000-talet



### Många födda i Finland

De flesta utrikes födda, nära 55 procent, har ett ursprung i Europa. Det vanligaste födelselandet var Finland och drygt 12 procent kommer ursprungligen därifrån. Det näst största födelselandet var Irak följt av Jugoslavien.

Könsfördelningen skiljer sig åt för de tio största födelseländerna. Det är en högre andel kvinnor än män, från Finland och Polen var nästan 60 procent kvinnor. Av de som var födda i Turkiet och Irak var däremot en större andel män, 55 procent mot 45 procent kvinnor från Turkiet och 54 procent mot 46 procent kvinnor i Irak.

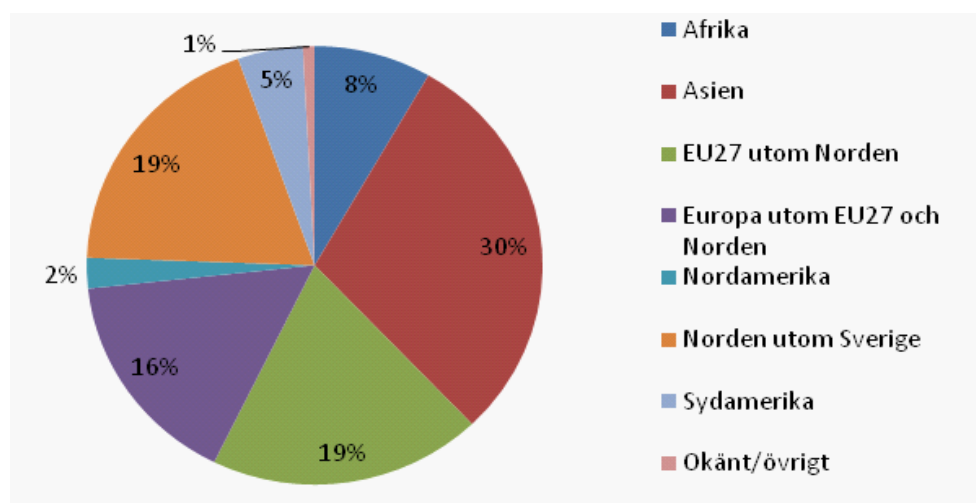
## De tio vanligaste födelseländerna efter kön, antal och andel 2010

Födelseland	Antal			Andel	
	Kvinnor	Män	Båda könen	Kvinnor	Män
Finland	100 956	68 565	169 521	59,6	40,4
Irak	55 736	66 025	121 761	45,8	54,2
Jugoslavien	34 948	35 871	70 819	49,3	50,7
Polen	40 159	30 094	70 253	57,2	42,8
Iran	29 432	32 688	62 120	47,4	52,6
Bosnien-Hercegovina	28 479	27 704	56 183	50,7	49,3
Tyskland	25 591	22 567	48 158	53,1	46,9
Danmark	21 233	24 315	45 548	46,6	53,4
Norge	24 387	19 043	43 430	56,2	43,8
Turkiet	19 222	23 305	42 527	45,2	54,8
<b>Totalt</b>	<b>711 846</b>	<b>673 083</b>	<b>1 384 929</b>	<b>51,4</b>	<b>48,6</b>

## Ökning av personer födda i Somalia

Efter Europa var Asien den världsdel som flest utrikes födda kommer från, nära en tredjedel var födda i ett land i Asien.

### Andel utlandsfödda 2010 efter världsdel

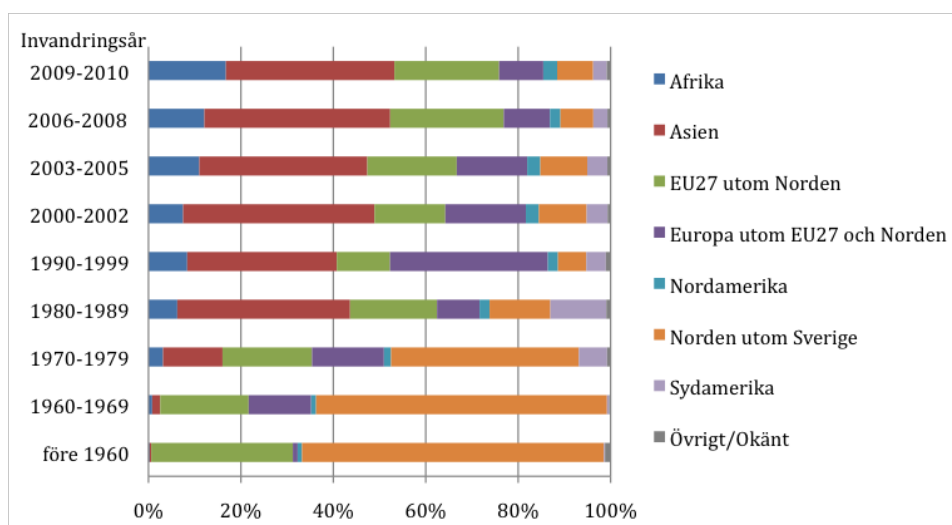


Invandringen från Asien var stor under 1970-talet då Sydkorea var ett vanligt ursprungsland, och framförallt under 1980-talet då många invandrade från Iran. År 2010 var Irak det vanligaste födelselandet bland alla som var födda i Asien, knappt 30 procent kom därifrån.

På senare år har antalet personer från Afrika ökat. Därifrån är det främst somalier följt av etiopier och eritreaner som kommit. Vid utgången av 2010 kom en tredjedel av den Afrikafödda befolkningen från Somalia och en femtedel från något av länderna Etiopien eller Eritrea.<sup>1)</sup>

<sup>1</sup> Enligt uppgifter från registret över totalbefolkningen (RTB) fanns det år 2010 12 procent med födelseland Etiopien och 9 procent med födelseland Eritrea av den utrikes födda befolkningen födda i Afrika. Då Eritrea deklarerades självständigt 1993 innebär det att en del av de som folkbokförts som födda i Etiopien i själva verket är födda i dagens Eritrea.

## Andel utlandsfödda 2010 efter världsdel och invandringsår



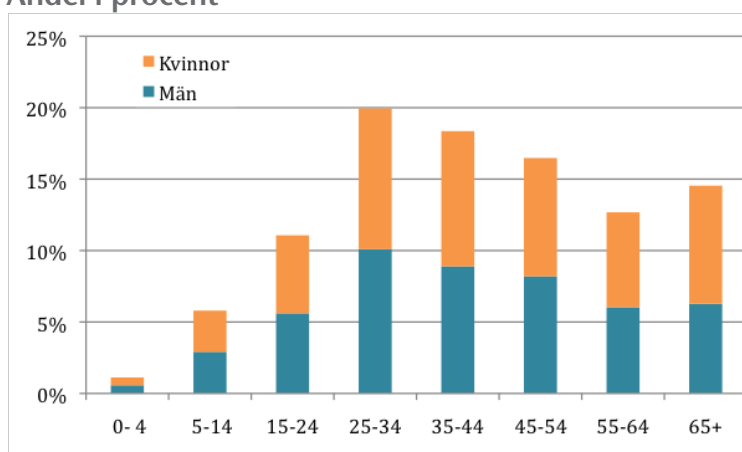
Uppgifterna avser folkbokförda vid utgången av 2010. Av de utrikes födda var det 2 procent som saknar uppgift om invandringsår, de finns inte redovisade i diagrammet ovan.

## Finländarna äldst

En stor del av de utrikes födda var år 2010 mellan 25 och 45 år. Åldersklasserna 25–34 och 35–44 år utgjorde vardera 20 respektive 18 procent av den utrikes födda befolkningen. Även åldersklasserna 45–54 och 65 år och äldre var stora grupper, 16 respektive 15 procent.

### Utrikes födda 2010 efter åldersgrupper och kön.

Andel i procent



Medelåldern varierar inom gruppen utrikes födda och speglar när en grupp kom till Sverige. Finländarna har den högsta medelåldern bland de utrikes födda från de vanligaste förekommande födelseländerna. Många unga fin-

ländare som invandrade till Sverige för arbete under främst 1970-talet har nu kommit upp i de övre åldersgrupperna. Medelåldern bland dem var år 2010 60,6 år för kvinnorna och 58,3 år för männen. Bland jugoslaverna var kvinnornas medelålder 47,4 år och männens 47,0 år. I denna grupp kom många som arbetskraftsinvandrare under 1970-talet, och sedan kom nästa stora grupp som flyktingar under krigen på 1990-talet.

### Medelålder efter de 15 största födelseländerna, 2010

	Kvinnor	Män
Finland	60,6	58,3
Irak	33,3	34,3
Jugoslavien	47,4	47,0
Polen	44,5	39,2
Iran	42,3	43,1
Bosnien och Hercegovina	43,8	42,5
Tyskland	54,0	49,8
Danmark	52,0	50,1
Norge	55,1	50,4
Turkiet	42,8	41,7
Somalia	29,1	29,0
Thailand	35,4	22,7
Chile	45,7	43,8
Libanon	39,3	40,4
Kina	29,3	32,4

Irakierna som invandrade till Sverige i början av 2000-talet och senare även som anhörginvandrare, var betydligt yngre än finländarna och jugoslaverna. År 2010 hade de Irakfödda kvinnorna en medelålder på 33,3 år och männen var i genomsnitt 34,3 år. Bland personer från Somalia, som var det födelseland med flest invandrade från Afrika, var kvinnorna och männen i genomsnitt 29,1 respektive 29,0 år.

Den största skillnaden i medelålder finns bland personer från Thailand, där kvinnorna var betydligt äldre än männen. Det beror på att en betydande del av männen som var födda i Thailand i själva verket var barn som kom till Sverige tillsammans med sina mödrar.

## Utrikes födda flyttar till storstäderna

Vilket födelseland man kommer ifrån skiljer sig mellan olika delar av Sverige. I många delar var Finland det vanligaste födelselandet.

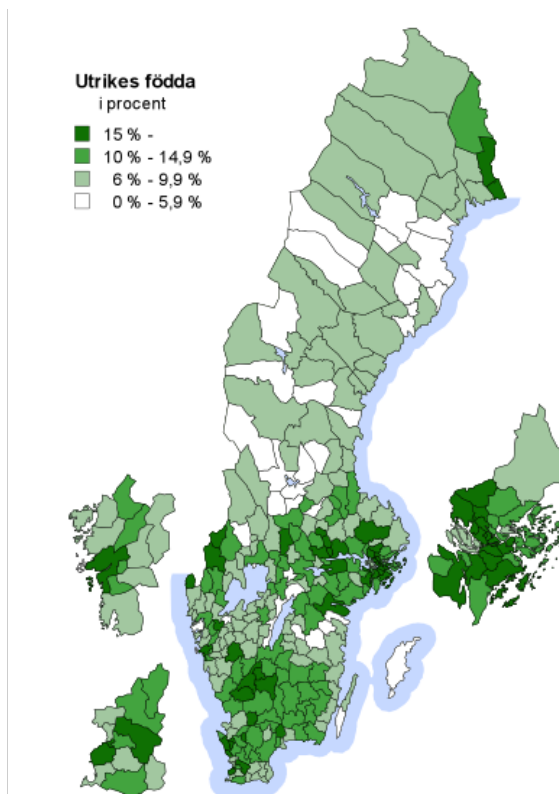
## De tre vanligaste födelseländerna, bland utrikes födda, per region 2010

Region	Vanligaste födelselandet	Näst vanligaste födelselandet	Tredje vanligaste födelselandet
<b>Riket</b>	<b>Finland (169 521)</b>	<b>Irak (121 761)</b>	<b>Jugoslavien (70 819)</b>
Stor-Stockholm	Finland (56 516)	Irak (37 417)	Polen (25 592)
Stor-Göteborg	Irak (13 985)	Iran (13 554)	Finland (12 231)
Stor-Malmö	Danmark (14 129)	Irak (12 670)	Jugoslavien (12 129)
Mellansverige i övrigt	Finland (39 870)	Irak (25 306)	Bosnien-Hercegovina (10 016)
Västsverige i övrigt	Finland (14 094)	Jugoslavien (11 000)	Norge (7 862)
Sydsverige i övrigt	Jugoslavien (18 815)	Irak (16 349)	Bosnien-Hercegovina (15 560)
Norra Sverige	Finland (30 907)	Norge (12 403)	Irak (9 276)

*Inom parentes anges de absoluta antalen utrikes födda från respektive födelseland.*

I norra Sverige var 22 procent av den utrikes födda befolkningen från Finland år 2010, medan befolkningen med finländskt ursprung i Sydsverige inte var mer än 6 procent. I Sydsverige var danskarna fler än finländarna då 9 procent av de utrikes födda var från Danmark, medan knappt två procent i norra Sverige var födda i Danmark.

Generellt sett är det vanligare bland utrikes födda att bo i storstadsområdena än i övriga delar av landet. I både Stor-Stockholm och Stor-Malmö utgjorde den utrikes födda befolkningen 21 procent av den totala folkmängden. I Stor-Göteborg var 17 procent av den totala folkmängden född utanför Sverige. I övriga delar av Sverige utgjorde den utlandsfödda befolkningen mellan 8 och 14 procent. Lägst andel utlandsfödda fanns i norra Sverige. Men trots att norra Sverige som region har lägst andel utrikes födda finns den kommun med högst andel utrikesfödda här, nämligen Haparanda, som hade 40 procent av sin befolkning född utanför Sverige.



Av dessa var det stora flertalet födda i Finland. Även t.ex. Botkyrka och Södertälje kommun har en hög andel utrikes födda. Lägst andel har Lekebergs kommun med mindre än 4 procent. Även Ovanåker, Öckerö, Piteå och Storuman har en låg andel.

## Svensk och utländsk bakgrund

Ett alternativt sätt att se på befolkningssammansättningen i Sverige är att använda uppdelningen svensk och utländsk bakgrund. Under 2002 utformades riktlinjer för redovisning av utländsk och svensk bakgrund i statistiken. De togs fram i samarbete mellan Integrationsverket, Migrationsverket och SCB. Riktlinjerna omfattar en rekommenderad indelning där personer med utländsk bakgrund definieras som de individer som antingen är utrikes födda, eller inrikes födda med två utrikes födda föräldrar. Med svensk bakgrund avses personer som är antingen inrikes födda med en inrikes och en utrikes född förälder eller inrikes födda med två inrikes födda föräldrar. Skälet till att skapa en indelning i grupper är att det inte ska förekomma olika benämningar i statistikproduktionen och samhällsdebatten. Indelningen måste även klara av internationella jämförelser.

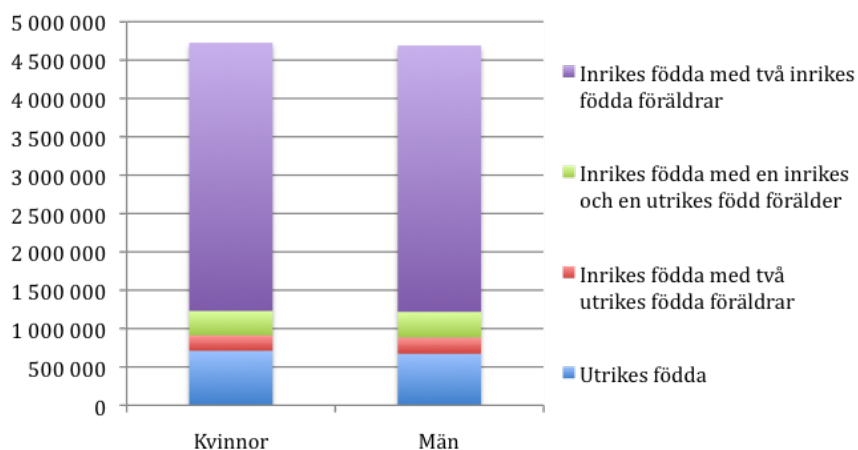
Den 31 december 2010 hade 19 procent av befolkningen utländsk bakgrund. Av dessa var 77 procent själva födda utomlands och resterande 23 procent var födda i Sverige med två föräldrar födda utomlands. Antalet personer födda i Sverige med en utrikes född och en inrikes född förälder ökade med 14 707 personer och antalet personer som var födda i Sverige med två utrikes födda föräldrar ökade med 17 012 personer under 2010. Däremot minskade antalet personer som var födda i Sverige med två svenskfödda föräldrar med 3 795 personer.

Cirka 7 procent av befolkningen var född i Sverige och har en utrikes född och en inrikes född förälder och drygt 4 procent av befolkningen var född i Sverige och har två utrikes födda föräldrar. Resterande 74 procent av befolkningen var född i Sverige och har två föräldrar som var födda i Sverige.

### Befolkning efter bakgrund och kön. Antal 2010

	Kvinnor	Män	Båda könen
Utrikes födda	711 846	673 083	1 384 929
Inrikes födda med två utrikes födda föräldrar	200 636	212 324	412 960
Inrikes födda med en inrikes och en utrikes född förälder	319 203	333 445	652 648
Inrikes födda med två inrikes födda föräldrar	3 493 641	3 471 392	6 965 033
<b>Totalt</b>	<b>4 725 326</b>	<b>4 690 244</b>	<b>9 415 570</b>

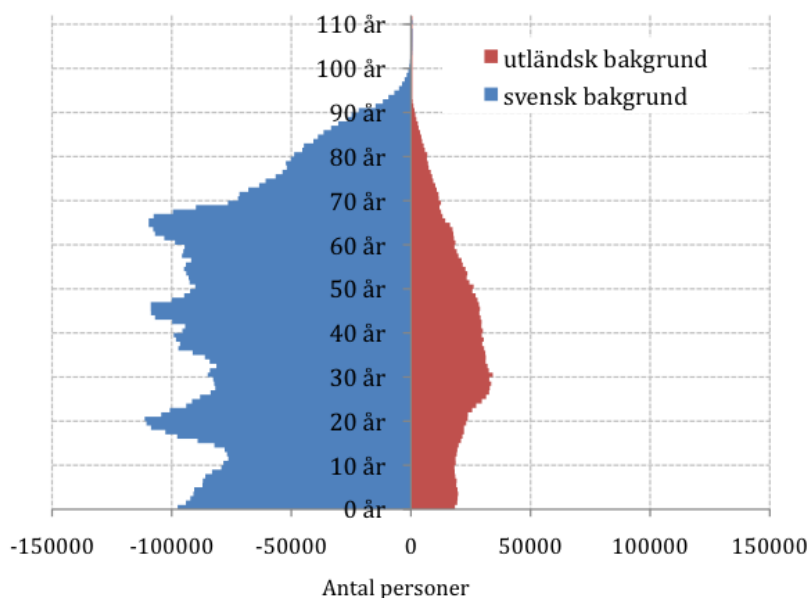
## Befolkning efter bakgrund och kön. Antal 2010



## Stora regionala skillnader

Ålderstrukturen för personer med utländsk bakgrund skiljer sig mycket från gruppen med svensk bakgrund. Huvuddelen av personerna med utländsk bakgrund i Sverige är omkring 25–54 år, med få personer i de absolut yngsta och äldsta åldrarna.

## Befolkningspyramid med utländsk och svensk bakgrund 2010



Andelen med utländsk bakgrund varierar mycket mellan kommungrupperna. I storstäderna var 24 procent av befolkningen utrikes född medan lägst andel utrikes födda återfinns i turism- och besöksnäringkommuner, kommuner i glesbefolkad region samt glesbygdskommuner där andelen utrikes födda var 8 procent. Andelen personer som var födda i Sverige med två utrikes födda

föräldrar var högst i storstäderna (8 procent) och lägst i glesbygdskommunerna (1 procent). Högst andel personer som var födda i Sverige med en utrikes född och en inrikes född förälder finns i storstäderna och i förortskommunerna, 9 procent. Lägst andel födda i Sverige med en förälder född utrikes och en inrikes har Kommuner i tätbefolkade områden och glesbygdskommuner med endast 5 procent.

### Svensk och utländsk bakgrund efter kommungrupp 2010 (andel i procent)

Kommungrupp	Utländsk bakgrund		Svensk bakgrund	
	Utrikes född	Född i Sverige, 2 utrikes födda föräldrar	Född i Sverige, 1 utrikes 1 inrikes född förälder	Född i Sverige, 2 svenskfödda föräldrar
Storstäder	24	8	9	60
Förortskommuner till storstäder	17	6	9	69
Större städer	14	4	6	76
Förortskommuner till större städer	10	2	6	82
Pendlingskommuner	10	3	6	81
Turism- och besöksnäringskommuner	8	1	6	85
Varuproducerande kommuner	11	3	6	80
Glesbygdskommuner	8	1	5	85
Kommuner i tätbefolkad region	11	3	5	81
Kommuner i glesbefolkad region	8	2	6	85
<b>Riket</b>	<b>15</b>	<b>4</b>	<b>7</b>	<b>74</b>

## Statistikansvarig myndighet och producent

SCB, enheten för befolkningsstatistik  
701 89 Örebro  
Fax 019-17 69 42  
befolkning@scb.se