

# Det civila samhället 2021

-Slutrapport inkl. satelliträkenskaper



Sveriges officiella  
statistik

# Det civila samhället 2021 – Slutrapport inkl. satelliträkenskaper

Producent SCB Avdelningen för ekonomisk statistik och analys  
701 89 Örebro  
+46 10 479 40 00

Förfrågningar Louise Eklund  
+46 10 479 60 68  
[louise.eklund@scb.se](mailto:louise.eklund@scb.se)

Barbro von Hofsten  
+46 10 479 67 24  
[barbro.vonhofsten@scb.se](mailto:barbro.vonhofsten@scb.se)

Det är tillåtet att kopiera och på annat sätt mångfaldiga innehållet.  
Det är frivilligt att ange SCB som källa. Om du anger källa, vänligen uppge den på följande sätt:

Källa: SCB, Det civila samhället 2021 – Slutrapport inkl. satelliträkenskaper

## Innehåll

<b>Sammanfattning</b>	<b>3</b>
<b>Inledning</b>	<b>4</b>
<b>Antal organisationer, ekonomisk aktivitet och sysselsättning inom det civila samhället 2021</b>	<b>6</b>
<b>Intäkter och kostnader hos icke-vinstdrivande organisationer</b>	<b>12</b>
<b>Offentlig sektors finansiering av det civila samhället</b>	<b>14</b>
<b>Statliga myndigheter</b>	<b>14</b>
<b>Räkenskapsammandraget för kommuner och regioner</b>	<b>16</b>
<b>Utförarregistret</b>	<b>18</b>
<b>Coronastöd</b>	<b>20</b>
<b>Satellitränskaper för det civila samhället</b>	<b>24</b>
<b>Inkomster, utgifter och sparande efter ICNPO</b>	<b>24</b>
<b>Summary in English</b>	<b>33</b>
<b>Bilagor</b>	<b>34</b>
<b>Bilaga 1 – Existerande ramverk och befintliga undersökningar</b>	<b>34</b>
<b>Bilaga 2 – Begreppsförklaringar</b>	<b>39</b>
<b>Bilaga 3 – Klartext ICNPO</b>	<b>41</b>
<b>Bilaga 4 – Klartext sektor</b>	<b>42</b>

# Sammanfattning

Inom ramen för SCBs regeringsuppdrag publiceras statistik om det civila samhället. Redovisningen bygger på underlag från ett flertal undersökningar hos SCB som har sammanställts för att belysa verksamheten hos organisationer inom civilsamhället. Från referensår 2021 ingår Civila Samhället som en del i Sveriges officiella statistik. I denna slutrapport redovisas uppgifter avseende 2021, men i vissa fall har även siffror för 2017-2020 inkluderats för jämförelse. Slutrapporten innehåller, till skillnad från delrapporten, även uppgifter från SCB:s nationalräkenskaper, de så kallade satelliträkenskaperna.

Antalet organisationer i det civila samhället 2021 uppgick till 263 498 vilket är en ökning med 1,1 procent, jämfört med 2020. Enligt definitionen av ekonomisk aktivitet fanns det under året 98 416 ekonomiskt aktiva organisationer. En majoritet av organisationerna var ideella föreningar där det totalt fanns 163 350 organisationer. Detta motsvarar 62 procent av det totala antalet i det civila samhället.

I Sverige förvärvsarbetade 5,1 miljoner<sup>1</sup> personer 2021 varav 191 827 personer arbetade inom det civila samhället. Detta innebär en ökning med två procent jämfört med 2020. Av de förvärvsarbetande var 116 516 kvinnor och 73 311 män. Antalet privata utförare av verksamhet som vanligtvis utövas inom kommuner och regioner uppgick till 2 259 inom det civila samhället.

De totala rörelseintäkterna inom icke-vinstdrivande organisationer uppgick till 147,4 miljarder kronor år 2021. Medlemsavgifter stod för 20,2 procent och intäkterna från försäljning för 22,5 procent. Försäljningsintäkternas andel har sjunkit jämfört med 2019, då de stod för nästan 28 procent av de totala intäkterna. Förändringen beror med största sannolikhet på coronapandemin. En annan pandemieffekt syns på storleken på bidrag från offentlig sektor, som har vuxit med cirka 10 miljarder mellan 2019 och 2021.

Regeringen betalade ut totalt 3,2 miljarder kronor i coronastöd till civilsamhället vilket är en ökning med 1,1 miljarder jämfört med 2020. Största delen av stöden, 2,4 miljarder gick till organisationer inom rekreation och kultur. Två tredjedelar av de totala utbetalningarna bestod av stöd till idrottsförbund och direktstöd till idrottsföreningar med totalt 2,1 miljarder kronor. Arbetslöshetsersättningen minskade med 3,1 miljarder mellan 2020 och 2021, men låg fortfarande 50 procent över nivån 2019 vilket kan förklaras av de stödpaket som infördes i samband med covid-19.

Enligt satelliträkenskaperna för det civila samhället låg den totala produktionen år 2021 kvar på 272 miljarder kronor, vilket innebär att civilsamhällets andel av Sveriges produktion minskade till 2,7 procent. Förädlingsvärdet i det civila samhället uppgick till 161 miljarder kronor eller 3,3 procent av den totala ekonomin år 2021.

Transfereringsinkomsterna i det civila samhället uppgick till 121,6 miljarder kronor och motsvarande utgifter uppgick till 122 miljarder, vilket ger ett netto på -361 miljoner kr. Verksamheten Social trygghet hade högst transfereringsinkomster, medan Bostäder, social och samhällelig hade högst transfereringsutgifter.

---

<sup>1</sup> Källa: Registerbaserad arbetsmarknadsstatistik (RAMS).

# Inledning

Begreppet civila samhället används i betydelsen av en arena, skild från staten, marknaden och det enskilda hushållet, där människor organiserar sig och agerar tillsammans i gemensamma intressen. I området ingår allt från nätverk, ideella föreningar till registrerade trossamfund med mera.<sup>2</sup>

Regeringen har som mål att förbättra villkoren för det civila samhället som en central del av demokratin. Detta ska ske genom att i dialog med det civila samhällets organisationer utveckla det civila samhällets möjligheter att göra människor delaktiga, stärka dess förutsättningar att bidra till samhällsutvecklingen och välfärden, samt fördjupa och sprida kunskapen om det civila samhället. Som en del i detta arbete gav regeringen år 2010 Statistikmyndigheten SCB i uppdrag att ta fram statistik om det civila samhället.

Statistiken har haft en uppbyggnadsperiod, under vilken utvecklingsaktiviteter genomförts för att förbättra statistikens innehåll. Ett exempel är att en insats har gjorts för att öka kvaliteten på kodningen av organisationerna inom det civila samhället i SCBs Företagsregister. SCB kan numera erbjuda en fast population över det civila samhället, som exempelvis forskare kan ta del av via SCBs Allmänna företagsregister. Tack vare dessa kvalitetsökningar kan statistiken om det civila samhället numera räknas in i Sveriges officiella statistik (SOS). Denna klassning bestäms genom ett GD-beslut och är en form av kvalitetsstämpel, som indikerar att statistiken är objektiv och allmänt tillgänglig.

Statistiken tas fram i enlighet med FN:s statistiksystem för satelliträkenskaper om icke-vinstdrivande organisationer, *International Classification of Non Profit Organizations* (ICNPO). Syftet är att undvika de klassificeringsproblem som tidigare präglade statistiken samt att förbättra möjligheterna för internationella jämförelser.

För att avgöra vilka organisationer som räknas in i det civila samhället har SCB utgått från FN:s handbok om detta område, *Handbook on Non-Profit Institutions in the System of National Accounts*. En genomgång har gjorts av vilken information myndigheten har idag som berör det civila samhället. De undersökningar som har bedömts att vara aktuella är *Organisationers ekonomi*, *Företagens ekonomi* samt *Ekonomisk redogörelse för Svenska kyrkan*. Uppgifter hämtas dessutom från *Utförrregistret*, *Räkenskapssammandragen för kommuner och landsting*, *Nationalräkenskaperna*, *Registerbaserad arbetsmarknadsstatistik* (RAMS), *Tjänstepensionskassor* samt *Företagsregister och Individdatabasen*.

I den här publikationen, som är en slutrapport för år 2021, följer först en redovisning av antalet organisationer samt sysselsättning inom det civila samhället fördelat på verksamhetsområde (ICNPO) och juridisk form. Därefter redovisas intäkter och kostnader hos icke-vinstdrivande organisationer, följt av offentlig sektors finansiering av det civila samhället samt uppgifter om privata utförare inom vård, skola, omsorg och flyktingmotagande av kommun- och regionsköpta tjänster. Därefter följer statistik om utbetalda coronastöd och slutligen ett avsnitt med uppgifter från SCB:s nationalräkenskaper, de så kallade satelliträkenskaperna. Redovisade uppgifter avser främst 2021, men i några fall har även siffror för åren 2017-2020 inkluderats.

---

<sup>2</sup> [Civila samhället och idrott - Regeringen.se](https://www.regeringen.se/pressmeddelanden/2017/08/civila-samhallet-och-idrott-2017-08-14/)

**Teckenförklaringar och förkortningar**

- 0** Mindre än hälften av den använda enheten
- ..** Uppgift inte tillgänglig eller alltför osäker för att anges
- .** Uppgift kan inte förekomma
- Tkr** Tusen kronor
- Mnkr** Miljoner kronor
- Mdkr** Miljarder kronor

# Antal organisationer, ekonomisk aktivitet och sysselsättning inom det civila samhället 2021

År 2021 präglades liksom 2020 av Covid-19 pandemin. År 2020 minskade både antalet förvärvsarbetande och heltidsanställda, men år 2021 återhämtade sig det civila samhället och kunde åter öka antalet anställda. Antalet organisationer påverkades inte negativt av pandemin utan ökade i antal både 2020 och 2021.

**Tabell 1. Antal organisationer, ekonomisk aktivitet samt sysselsättning i civila samhället verksamhetsindelad efter ICNPO, 2021**

	Antal organisationer	Därav organisationer med ekonomisk aktivitet	Antal förvärvsarbetande	Antal kvinnor	Antal män	Medelantalet heltidsanställda
<b>Totalt civila samhället</b>	<b>263 498</b>	<b>98 416</b>	<b>191 827</b>	<b>116 516</b>	<b>75 311</b>	<b>145 724</b>
Rekreation och kultur	66 666	23 626	29 079	13 165	15 914	17 947
Utbildning och forskning	5 868	3 865	38 586	28 630	9 956	29 828
Hälsa	406	239	4 167	3 181	986	3 414
Social trygghet	6 851	3 475	24 179	17 433	6 746	18 822
Miljö och djurskydd	2 120	774	1 403	876	527	1 133
Bostäder, social och samhällelig utveckling	81 030	38 383	15 145	6 766	8 379	11 499
Opinionsbildning och politik	23 498	6 428	13 378	8 902	4 476	10 490
Utdelande stiftelser och insamlande verksamhet	4 105	3 322	3 101	1 897	1 204	2 616
Internationell verksamhet	339	97	2 689	1 848	841	2 316
Religiös verksamhet	8 267	3 835	32 752	19 472	13 280	25 064
Bransch-/yrkesorganisationer och fackföreningar	8 603	3 528	11 093	6 533	4 560	10 072
Annan verksamhet	55 745	10 844	16 255	7 813	8 442	12 525

Källa: Företagsdatabasen (FDB), Registerbaserad arbetsmarknadsstatistik (RAMS), Företagens ekonomi, Organisationers ekonomi, Ekonomisk redogörelse för Svenska kyrkan.

År 2021 fanns det 263 498 organisationer inom det civila samhället (se tabell 1), vilket innebär en ökning med 1,1 procent jämfört med året innan. Av dessa var 98 416 ekonomiskt aktiva, vilket är en minskning med 0,5 procent jämfört med 2020. Med ekonomiskt aktiv menas att organisationen uppfyller åtminstone ett av de kriterier som SCB fastställt för att avgöra ekonomisk aktivitet. Några exempel är att organisationen kan ha en utbetald lönesumma, en inlämnad kontrolluppgift eller redovisad moms eller fastighetsavgift på över 1 000 kr (se Bilaga 1 för alla kriterier). Om vi går några år tillbaka i tiden syns en successiv minskning av antalet ekonomiskt aktiva organisationer. Jämfört med 2017 hade antalet ekonomiskt aktiva organisationer minskat med 1,4 procent eller 1 438 organisationer år 2021.

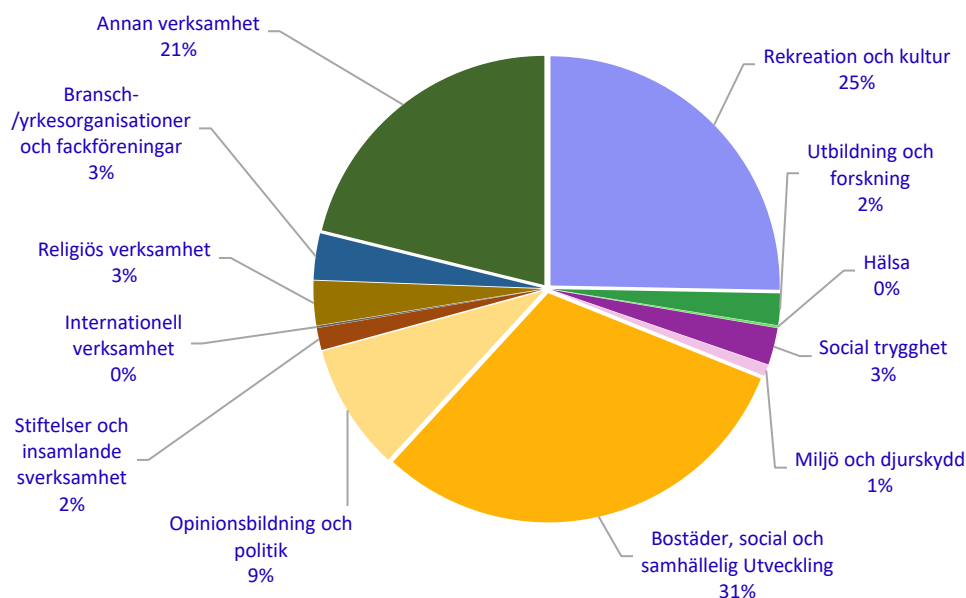
Antalet förvärvsarbetande i Sverige uppgick till 5,1 miljoner<sup>3</sup> varav 3,7 procent eller 191 827 personer arbetade inom det civila samhället. Jämfört med 2020 har antalet personer som arbetar inom det civila samhället ökat med 2,0 procent eller 3 727 personer. Totalt förvärvsarbetade 116 516 kvinnor inom det civila samhället. 28 630 av dessa arbetade inom Utbildning och forskning, 19 472 inom Religiös verksamhet och 17 433 inom

<sup>3</sup> Källa: Registerbaserad arbetsmarknadsstatistik (RAMS)

Social trygghet. Antalet män som förvärvsarbetade inom det civila samhället uppgick till 73 311. Flest män arbetade inom Rekreation och kultur, följt av Religiös verksamhet.

Antalet anställda omräknat till heltid (medelantalet heltidsanställda) uppgick till 145 724, en ökning med 898 personer jämfört med 2020. Flest heltidsanställda fanns inom Utbildning och forskning med 20,5 procent, följt av Religiös verksamhet med 17,2 procent.

### Diagram 1. Antal organisationer i civila samhället verksamhetsindelade efter ICNPO 2021, procent

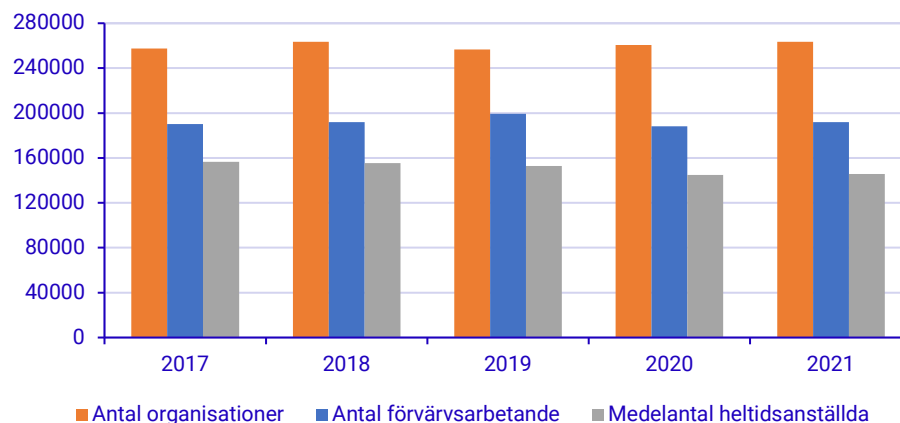


Källa: Företagsdatabasen (FDB)

Flest organisationer i det civila samhället fanns inom verksamhetsområdet Bostäder, social och samhällelig utveckling med 31 procent, följt av Rekreation och kultur med 25 procent (se diagram 1). Organisationer inom opinionsbildning och politik stod för 9 procent och Bransch-/yrkesorganisationer och fackföreningar för 3 procent av antalet organisationer inom det civila samhället. Fördelningen av antalet organisationer mellan verksamhetsområden såg i stort sett identisk ut år 2021 jämfört med året innan.



**Diagram 2. Antal organisationer, förvärvsarbete och medelantal anställda i civila samhället 2017 - 2021**



Källa: Företagsdatabasen (FDB), Registerbaserad arbetsmarknadsstatistik (RAMS), Företagens ekonomi, Organisationers ekonomi, Ekonomisk redogörelse för Svenska kyrkan.

Diagram 2 visar utvecklingen av antalet organisationer, förvärvsarbete och medelantal anställda inom det civila samhället under perioden 2017 – 2021. Antalet organisationer och antalet förvärvsarbete ökade med 2,3 respektive 0,9 procent, medan antalet heltidsanställda minskade med 6,8 procent mellan 2017 och 2021. Antalet organisationer gick från cirka 257 600 år 2017 till cirka 263 500 år 2021. Antalet förvärvsarbete ökade med 1 728 personer, men omräknat till medelantal heltidsanställda minskade antalet med 10 724 personer under fyraårsperioden. Detta indikerar att de förvärvsarbete inom det civila samhället nu i högre utsträckning jobbar deltid än heltid.

**Tabell 2. Relationen mellan förvärvsarbetande och medelantalet heltidsanställda efter juridisk form, 2021**

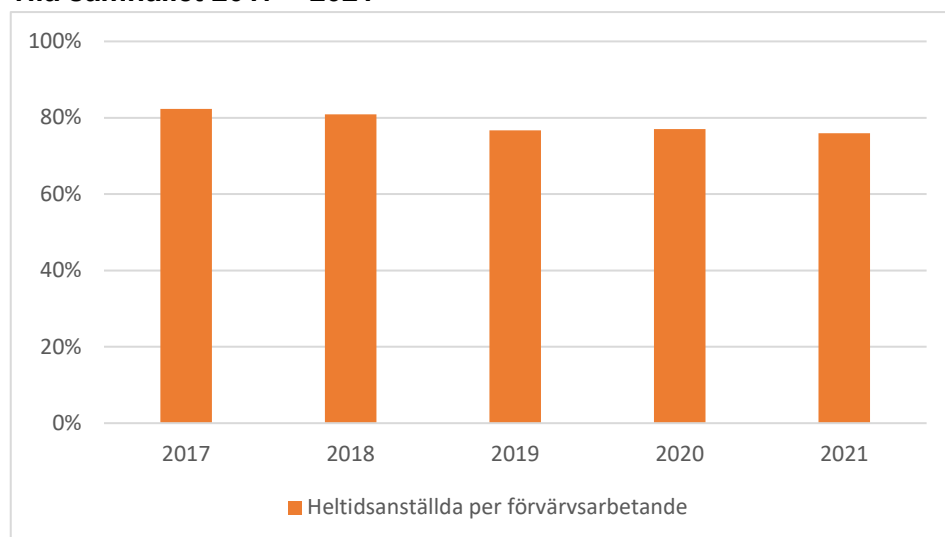
	Medelantalet heltidsanställda per förvärvsarbetande	Förvärvsarbetande per organisation	Medelantal heltidsanställda per organisation
<b>Totalt civila samhället</b>	<b>76,0%</b>	<b>0,7</b>	<b>0,6</b>
Aktiebolag	84,7%	17,7	15,0
Ekonomiska föreningar	84,8%	6,6	5,6
Bostadsrättsföreningar och kooperativa hyresrättsföreningar	75,3%	0,2	0,1
Ideella föreningar	66,8%	0,5	0,3
Registrerade trossamfund	80,1%	13,5	10,8
Stiftelser och fonder <sup>4</sup>	82,8%	1,2	1,0
Arbetslöshetskassor	96,4%	64,6	62,2
Övriga juridiska former	33,9% <sup>5</sup>	0,1	0,0

Källa: Företagsdatabasen (FDB), Registerbaserad arbetsmarknadsstatistik (RAMS), Företagens ekonomi, Organisationers ekonomi, Ekonomisk redogörelse för Svenska kyrkan

År 2021 arbetade varje person inom det civila samhället i genomsnitt 76 procent av en heltidsanställning (se tabell 2). Högst procentuell andel hade den juridiska formen Arbetslöshetskassor med 96,4 procent. Bortsett från gruppen Övriga juridiska former (som är väldigt liten och inte riktigt är jämförbar med övriga) hade Ideella föreningar lägst andel med 66,8 procent.

Arbetslöshetskassorna hade flest förvärvsarbetande per organisation med i genomsnitt 64,6 personer, vilket är en ökning med 2,8 förvärvsarbetande jämfört med 2020. Aktiebolagen sysselsatte i genomsnitt 17,7 personer och de registrerade trossamfundet 13,5 förvärvsarbetande per organisation.

**Diagram 3. Medelantalet heltidsanställda per förvärvsarbetande i civila samhället 2017 – 2021**



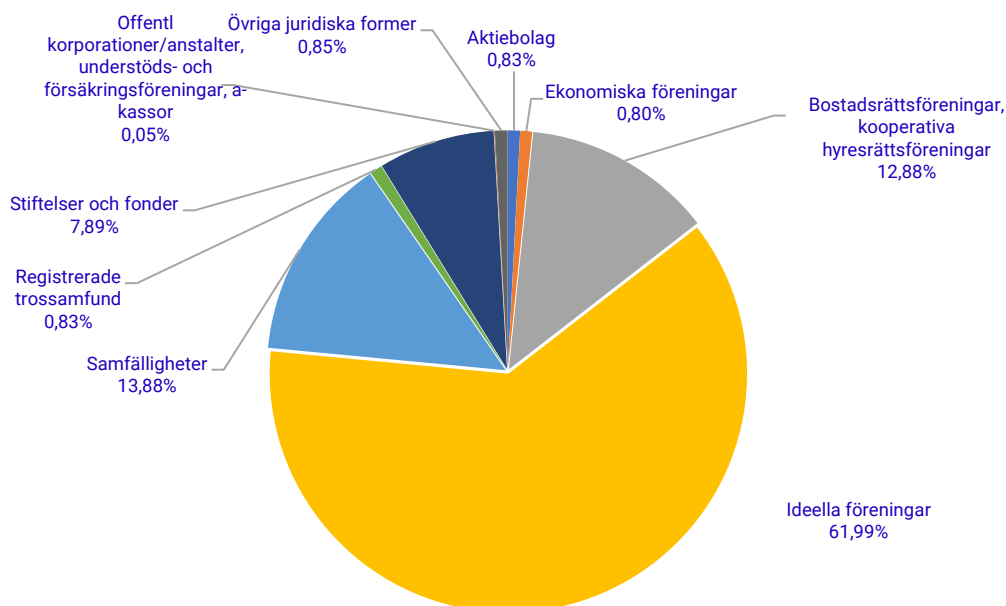
Källa: Registerbaserad arbetsmarknadsstatistik (RAMS), Företagens ekonomi, Organisationers ekonomi, Ekonomisk redogörelse för Svenska kyrkan.

<sup>4</sup> Ej pensions-, vinstandels-, resultatandels-, anslags- eller familjestiftelser.

<sup>5</sup> Avvikelsen jämfört med 2020 beror på en metodförändring.

En trend som har visat sig under den senaste fyraårsperioden är att genomsnittsarbetstiden inom det civila samhället har minskat successivt (se diagram 3). Jämfört med år 2017 har medelantalet heltidsanställda per förvärvsarbetande minskat med 6,3 procentenheter. Det indikerar att personer inom civila samhället i högre utsträckning jobbar deltid nu än tidigare. Denna utveckling är möjligen förstärkt av Covid-19, men har syns inom civila samhället under flera års tid. Huruvida det är tidigare heltidsanställda som gått över till deltid eller tidigare deltidsanställda som gått ned ytterligare i arbetstid, kan vi tyvärr inte uttala oss om.

#### Diagram 4. Antal organisationer i civila samhället efter juridisk form 2021, procent



Källa: Företagsdatabasen (FDB).

En majoritet av organisationerna inom det civila samhället är Ideella föreningar. Totalt fanns det 163 350 ideella föreningar 2021, vilket motsvarar 62 procent av det totala antalet organisationer i det civila samhället. Samfälligheter stod för 13,9 procent och Bostadsrättsföreningar och kooperativa hyresrättsföreningar för 12,9 procent av antalet organisationer. Fördelningen av antalet föreningar per juridisk form är oförändrad jämfört med föregående år.

**Tabell 3. Antal organisationer, ekonomisk aktivitet samt sysselsättning i civila samhället efter juridisk form, 2021**

	Antal organisationer	Därav organisationer med ekonomisk aktivitet	Antal Förvärvsarbetande	Antal kvinnor	Antal män	Medelantalet heltidsanställda
<b>Totala civila samhället</b>	<b>263 498</b>	<b>98 416</b>	<b>191 827</b>	<b>116 516</b>	<b>75 311</b>	<b>145 724</b>
Aktiebolag	2 178	2 004	38 617	20 881	17 736	32 691
Ekonomiska föreningar	2 118	1 841	14 073	11 891	2 182	11 936
Bostadsrättsföreningar och kooperativa hyresrättsföreningar	33 929	28 905	6 343	2 572	3 771	4 779
Ideella föreningar	163 350	48 649	73 973	43 715	30 258	49 432
Samfälligheter	36 577	4 403	934	264	670	..
Registrerade Trossamfund	2 198	1 134	29 663	17 977	11 686	23 752
Stiftelser och fonder	20 783	11 150	25 041	17 221	7 820	20 730
Offentliga korporationer och anstalter	36	33	772	457	315	..
Understödsföreningar och Försäkringsföreningar	58	27	132	71	61	..
Arbetslöshetskassor	25	25	1 614	1 220	394	1 556
Övriga juridiska former	2 246	245	665	247	418	..

Källa: Företagsdatabasen (FDB), Registerbaserad arbetsmarknadsstatistik (RAMS), Företagens ekonomi, Organisationers ekonomi, Ekonomisk redogörelse för Svenska kyrkan.

Flest förvärvsarbetande och heltidsanställda inom det civila samhället arbetade i ideella föreningar. Antalet förvärvsarbetande inom ideella föreningar uppgick till 73 973 personer vilket motsvarar 38,6 procent av det totala antalet. Medelantalet heltidsanställda inom ideella föreningar var 49 432 personer, vilket motsvarar 33,9 procent av totalen. Aktiebolagen stod för 20,1 procent av antalet förvärvsarbetande, registrerade trossamfund för 15,5 procent och stiftelser och fonder för 13,1 procent. Andelen kvinnor som förvärvsarbetade inom aktiebolag uppgick till 17,9 procent, vilket låg 5,7 procentenheter lägre än andelen män som arbetade inom aktiebolag tillhörande det civila samhället 2021.

# Intäkter och kostnader hos icke-vinstdrivande organisationer

I undersökningen Organisationers ekonomi ingår detaljerade frågor om intäkter och kostnader, som kan redovisas i form av en resultaträkning för de icke-vinstdrivande organisationerna. Nedan visas ekonomiska uppgifter för åren 2019 – 2021.

**Tabell 4. Resultaträkning för icke-vinstdrivande organisationer 2019 – 2021, mnkr**

	2019	2020	2021
Medlemsavgifter	25 089	27 519	29 714
Mottagna bidrag och intäkter från försäljning, offentlig sektor	51 035	66 222	61 048
Mottagna bidrag, gåvor och transfereringar, övrigt	23 091	24 015	22 998
Intäkter från försäljning, övrigt	38 435	33 609	33 131
Övriga rörelseintäkter	773	567	547
<b>Summa rörelseintäkter</b>	<b>138 422</b>	<b>151 932</b>	<b>147 438</b>
Kostnader för råvaror och handelsvaror	-21 869	-21 884	-21 148
Övriga externa kostnader	-33 447	-30 329	-29 863
Personalkostnader	-42 019	-41 312	-43 045
Övriga rörelsekostnader	-206	-105	-140
Av och nedskrivningar	-2 039	-2 265	-2 451
<b>Summa rörelsekostnader</b>	<b>-99 581</b>	<b>-95 894</b>	<b>-96 647</b>
<b>Rörelseresultat</b>	<b>38 841</b>	<b>56 038</b>	<b>50 791</b>
Finansiella intäkter	21 198	18 241	28 276
Finansiella kostnader	-3 150	-2 391	-1 862
Finansiellt netto	18 048	15 850	26 414
<b>Resultat efter finansiella intäkter och kostnader</b>	<b>56 889</b>	<b>71 888</b>	<b>77 205</b>
Bokslutsdispositioner	-706	-723	-542
Skatter	-800	-815	-1 082
Lämnade gåvor, stipendier, bidrag och transfereringar	-48 580	-60 184	-56 817
<b>Över och underskott</b>	<b>6 803</b>	<b>10 166</b>	<b>18 764</b>

Källa: Organisationers ekonomi.

De totala rörelseintäkterna inom icke-vinstdrivande organisationer uppgick till 147,4 miljarder kronor år 2021. Rörelseintäkterna består av medlemsavgifter, mottagna bidrag och intäkter från diverse försäljning. År 2021 stod medlemsavgifterna för 20,2 procent och intäkterna från försäljning för 22,5 procent av de totala rörelseintäkterna. Intäkterna från försäljning består exempelvis av deltagaravgifter och andra avgifter från privatpersoner, reklamintäkter och försäljning av handelsvaror, t.ex. kioskförsäljning i samband med matcher och liknande. Försäljningsintäkternas andel har sjunkit jämfört med 2019, då de stod för 27,8 procent av de totala intäkterna. Förändringen beror med största sannolikhet på Coronapandemin.

En annan pandemieffekt syns när vi tittar på storleken på bidrag från offentlig sektor, som har vuxit med cirka 10 miljarder mellan 2019 och 2021. Högsta nivån noterades år 2020 då bidragen från offentlig sektor var 66,2 miljarder (se även avsnittet Coronastöd). Andra mottagna bidrag och gåvor (från exempelvis privatpersoner och företag) var också något högre år 2020, då de uppgick till 24 miljarder kronor, för att sedan minska till 23 miljarder år 2021.

Personalkostnaderna stod för 44,5 procent av de totala rörelsekostnaderna, som uppgick till 50,8 miljarder kronor år 2021. Kostnader för råvaror och handelsvaror stod för knappt 22 procent och övriga externa kostnader för knappt 31 procent av rörelsens kostnader. Övriga externa kostnader består exempelvis av lokalkostnader och köpta tjänster.

Förutom medlemsavgifter, bidrag, gåvor och försäljning finansieras de icke-vinstdrivande organisationerna också av finansiella intäkter såsom realisationsvinster, utdelningar och ränteintäkter. Dessa intäkter ökade med 55 procent jämfört med år 2020 och uppgick till 28,3 miljarder kronor år 2021.

Resultatet efter finansiella intäkter och kostnader ökade med 7,4 procent jämfört med 2020 och landade på 77,2 miljarder kronor år 2021. En stor del av detta resultat användes till att dela ut gåvor, stipendier och bidrag. År 2021 delades 56,8 miljarder kronor ut av organisationerna. Tittar vi på skillnaden mellan mottagna och lämnade gåvor och bidrag översteg de mottagna bidragen de lämnade med 27,2 miljarder år 2021. Det totala överskottet inom de icke-vinstdrivande organisationerna ökade med nästan 12 miljarder under perioden 2019 – 2021 till ett överskott på 18,8 miljarder år 2021.

# Offentlig sektors finansiering av det civila samhället

I detta avsnitt redovisas det ekonomiska tillskott som organisationerna inom det civila samhället får från den offentliga sektorn. Här ingår lämnade bidrag, transfereringar och köpta tjänster från stat, kommun och landsting. Dessutom ingår en redovisning av *Utförarregistret*, som är ett register över privata utförare av kommunal och regionkommunal verksamhet inom vård, skola, omsorg och flyktingmottagande.

## Statliga myndigheter

Statliga myndigheter lämnar ekonomisk information till Ekonomistyrningsverket gällande lämnade bidrag till ideella föreningar och övriga organisationer. Denna information har använts i detta avsnitt.

**Tabell 5. Bidrag och transfereringar från statliga myndigheter till ideella föreningar och övriga organisationer per verksamhetsområde 2019 – 2021 enligt COFOG\*, mnkr**

	2019	2020	2021
Allmän förvaltning	6 199	6 135	6 240
Försvar	298	285	311
Samhällsskydd och rättsskipning	49	56	63
Näringslivsfrågor	5 050	5 456	5 125
Miljöskydd	96	98	155
Bostadsförsörjning och samhällsutveckling	130	130	135
Hälsa- och sjukvård	271	307	346
Fritidsverksamhet, kultur och religion	4 609	7 216	7 990
Utbildning	6 997	7 448	8 013
Socialt skydd	15 183	25 269	22 219
- därav Arbetslöshet	14 173	24 368	21 230
<b>Totalt</b>	<b>38 882</b>	<b>52 399</b>	<b>50 597</b>

Källa: Nationalräkenskaperna.

\*Classification of Functions of Government

2021 var bidragen och transfereringarna till ideella föreningar och övriga organisationer 50,6 miljarder kronor. I tabell 5 syns en tydlig pandemieffekt, då de totala bidragen ökade markant år 2020 jämfört med 2019. Nivån 2021 låg fortfarande betydligt högre än 2019, men jämfört med 2020 minskade den totala ersättningsnivån med 1,8 miljarder kronor. Arbetslöshetsersättningen, som ingår i posten Socialt skydd, ökade med 10,2 miljarder kronor år 2020, vilket till största delen kan förklaras av de stödpaket som infördes i samband med Covid-19. Arbetslöshetsersättningen minskade med 3,1 miljarder mellan 2020 och 2021, men låg fortfarande 50 procent över nivån 2019. Fritidsverksamhet, kultur och religion, som ökade med 57 procent mellan 2019 och 2020, fortsatte att öka. År 2021 låg bidragen till fritidsverksamhet, kultur och religion på nästan 8 miljarder, vilket innebär en ökning med knappt 11 procent eller cirka 770 miljoner jämfört med 2020. Den högre nivån 2020 och 2021 kan också förklaras av offentliga stöd kopplat till Covid-19-pandemin.

I tabell 6 visas penningflöden till ideella föreningar och övriga organisationer från statliga myndigheter uppdelat efter olika typer av stöd och ersättningar.

**Tabell 6. Penningflöden från statliga myndigheter till ideella föreningar och övriga organisationer 2019 – 2021, mnkr**

	2019	2020	2021
Bidrag till arbetslöshetsersättning och aktivitetsstöd	14 173	24 369	21 230
Bidrag till folkbildningen	4 298	4 461	4 769
Biståndsverksamhet	4 190	4 430	4 471
Stöd till idrotten	1 953	3 472	3 876
Lönebidrag och Samhall m.m.	1 788	1 712	1 629
Vidmakthållande av statens transportinfrastruktur	1 212	1 237	1 270
Filmstöd	558	549	945
Bidrag till lärarlöner	646	686	714
Bidrag till allmän kulturverksamhet, utveckling samt internationellt kulturutbyte och samarbete	97	724	678
Statligt stöd för stärkt likvärdighet och kunskapsutveckling	314	466	637
Utveckling av skolväsendet och annan pedagogisk verksamhet	507	585	625
Kyrkoantikvarisk ersättning	460	460	460
Statligt stöd till yrkeshögskoleutbildning	317	356	397
Enskilda utbildningsanordnare på högskoleområdet	226	329	368
Ersättningar och bidrag till konstnärer	259	264	345
Stöd vid korttidsarbete	0	716	344
Kostnader för arbetsmarknadspolitiska program och insatser	541	335	332
Riksdagens ledamöter och partier m.m.	312	316	321
Centrala museer: Stiftelser	263	381	297
Exportfrämjande verksamhet	347	286	289
Bidrag till nationell och internationell ungdomsverksamhet	234	282	283
Maxtaxa i förskola, fritidshem och annan pedagogisk verksamhet, m.m.	230	189	239
Särskilda jämställdhetsåtgärder	173	175	234
Bidrag till psykiatri	107	155	201
Bidrag till funktionshindersorganisationer	188	189	189
Insatser för den ideella sektorn	145	264	184
Stöd till politiska partier	168	169	168
Verket för innovationssystem: Forskning och utveckling	140	116	142
Särskilt utbildningsstöd	136	137	136
Regionala utvecklingsåtgärder			135
Bidrag till vissa teater-, dans- och musikändamål	125	123	131
Upprustning och drift av Göta kanal	158	160	120
Regional skyddsombudsverksamhet	0	112	111
Barnets rättigheter	5	52	105
Övriga poster	4 614	4 142	4 222
<b>Totalt</b>	<b>38 882</b>	<b>52 399</b>	<b>50 597</b>

Källa: Nationalräkenskaperna.

Bidrag till arbetslöshetsersättning och aktivitetsstöd stod år 2021 för 42 procent av statliga myndigheters penningflöden till ideella föreningar och övriga organisationer, vilket var den överlägset största posten enligt tabell 6. Arbetslöshetsersättningen och aktivitetsstödet minskade med 3,1 miljarder mellan 2020 och 2021, efter att ha ökat med 10,2 miljarder kronor mellan 2019 och 2020. Bidragen till folkbildningen stod för 9,4 procent och biståndsverksamheten för 8,8 procent år 2021.

Några av posterna har påverkats till följd av åtgärder i samband med Covid-19. Arbetslöshetsersättning och aktivitetsstöd, stöd till idrotten, bidrag till allmän kulturverksamhet och stöd vid korttidsarbete ökade påtagligt 2020 jämfört med 2019. År 2021 låg de tre förstnämnda posterna kvar på en hög nivå, medan stödet vid korttidsarbete mer än halverades. Filmstödet och ersättningarna till konstnärer ökade dock mellan 2020 och 2021, med 72 respektive 31 procent.



Bidraget till psykiatri ökade båda åren och låg 88 procent högre 2021 jämfört med 2019. Bidraget till psykiatri stod dock fortfarande för en låg nivå med endast 0,4 procent av totalen år 2021. En post som legat helt still under tvåårsperioden var stödet till politiska partier, som stod för 0,3 procent av det totala penningflödet från statliga myndigheter till ideella föreningar och övriga organisationer år 2021.

## Räkenskapssammandraget för kommuner och regioner

Genom Räkenskapssammandraget (RS) samlas årligen ekonomisk statistik ur kommunernas och regionernas bokslut in. Syftet med undersökningen är att både på kommun-, region- och riksnivå beskriva kommunernas och regionernas ekonomiska läge och utveckling. Redovisningen utgår från kostnadssidan. Genom analys av mottagargrupper kan man identifiera ekonomiska transaktioner med organisationer tillhörande det civila samhället. Hushållens icke-vinstdrivande organisationer redovisas under kategorin ideella föreningar och stiftelser av regionerna. För kommunerna avses ideella och ekonomiska föreningar samt stiftelser som inte ingår i kommunkoncern. Statistik från RS har använts i detta avsnitt. I tabell 7 redovisas penningströmmar från kommunerna och i tabell 8 redovisas motsvarande från regionerna.

### Kommuner

Ekonomiska relationer mellan kommuner, ideella föreningar och stiftelser är inte bara en fråga om bidrag och transfereringar. Den vanligaste relationen är att kommunen köper verksamhet av organisationer, exempelvis förskoleverksamhet, skolbarnomsorg, grundskola eller vård och omsorg av äldre och funktionshindrade.

**Tabell 7. Penningströmmar från kommuner till ideella föreningar och stiftelser, 2019 – 2021, mnkr**

	2019	2020	2021
<b>Köp av verksamhet:</b>			
Kultur- och fritidsverksamhet	291	270	277
Förskoleverksamhet och skolbarnomsorg	5 249	5 253	5 305
Grundskola	4 308	4 351	4 538
Gymnasieskola	1 128	1 158	1 239
Övrig utbildning	731	768	695
Vård och omsorg, äldre och funktionshindrade	3 774	3 751	3 819
Individ- och familjeomsorg	701	721	709
Flyktingmottagande	96	47	37
Övrigt	132	105	126
<b>Summa köp av verksamhet</b>	<b>16 409</b>	<b>16 424</b>	<b>16 745</b>
<b>Bidrag:</b>			
Politisk verksamhet	500	510	520
Kulturverksamhet	1 083	1 127	1 139
Fritidsverksamhet	1 764	1 965	1 994
Utbildning	43	37	39
Vård och omsorg	588	641	646
Flyktingmottagande	156	121	94
Övrigt	742	804	845
<b>Summa bidrag</b>	<b>4 876</b>	<b>5 206</b>	<b>5 277</b>
<b>Totalt</b>	<b>21 285</b>	<b>21 630</b>	<b>22 022</b>

Källa: Räkenskapssammandragen.

Kommunernas köp av verksamhet från ideella föreningar och stiftelser uppgick 2021 till 16,7 miljarder kronor, vilket innebär en ökning med cirka 2 procent jämfört med året innan. Förskoleverksamhet och skolbarnomsorg stod för den största delen (32 procent), följt av grundskola (27 procent) och Vård och omsorg om äldre och funktionshindrade (23 procent). Gymnasieskolan stod för cirka 7 procent av kommunernas köp av verksamhet från ideella föreningar och stiftelser år 2021.

Bidrag och transfereringar från kommuner till ideella föreningar och stiftelser uppgick till totalt 5,3 miljarder kronor. Den största posten, 2,0 miljarder kronor, avsåg bidrag till fritidsverksamhet. Näst största bidragsposten avsåg kulturverksamhet, som fick 1,1 miljarder kronor i bidrag 2021.

### Regioner

Liksom för kommunerna förekommer också ekonomiska relationer mellan regionerna och ideella föreningar och stiftelser, dels i form av köp av verksamhet och dels i form av lämnade bidrag.

**Tabell 8. Penningströmmar från regionerna till ideella föreningar, stiftelser, 2019 – 2021, mnkr**

	2019	2020	2021
<b>Köp av verksamhet:</b>			
Primärvård	316	311	338
Specialiserad somatisk vård	945	687	1 010
Specialiserad psykiatrisk vård	23	20	22
Övrig hälso- och sjukvård	21	19	19
Utbildning	73	75	74
Kultur	5	16	13
Trafik och infrastruktur	0	0	1
Allmän regional verksamhet	3	3	0
Politisk verksamhet <sup>6</sup>	9	10	0
Serviceverksamheter	203	163	142
<b>Summa köp av verksamhet</b>	<b>1 598</b>	<b>1 304</b>	<b>1 619</b>
Lämnade bidrag	2 680	2 722	2 783
<b>Totalt</b>	<b>4 278</b>	<b>4 026</b>	<b>4 402</b>

Källa: Räkenskapssammandragen.

För 2021 uppgick regionernas köp av verksamhet från ideella föreningar och stiftelser till 1,6 miljarder kronor vilket är en ökning med 24 procent jämfört med 2020. Av de totala köpen stod specialiserad somatisk vård för den största delen med cirka 1 miljard kronor. Köpen av denna typ av vård minskade år 2020, men har 2021 nått en nivå som ligger cirka 7 procent högre än 2019. Köpen av primärvård uppgick till cirka 340 miljoner kronor, vilket innebär drygt en femtedel av de totala köpen från regionerna år 2021.

Till skillnad från penningströmmarna från kommunerna, där köp av verksamhet stod för den största delen, kom 63 procent av penningströmmarna från regionerna i form av bidrag. Lämnade bidrag till ideella föreningar och stiftelser uppgick till 2,8 miljarder kronor 2021, en ökning med drygt 2 procent jämfört med 2020.

<sup>6</sup> Politisk verksamhet för åren 2019, 2020 och 2021 med avseende hälso- och sjukvård samt regional utveckling.

## Utförrregistret

*Utförrregistret* är ett register över privata utförare av verksamhet som vanligtvis utövas inom kommuner och regioner. Uppgiftslämnarna (kommuner och regioner) ska ange från vilka utförare (privata, ideella föreningar/stiftelser samt region- och kommunägda företag) de har köpt verksamhet inom verksamhetsområdena vård, skola, omsorg och flyktingmottagande.<sup>7</sup> Det finns ett tröskelvärde, vilket innebär att om en kommun köpt verksamhet från en utförare för mindre än 100 000 kronor under ett år behöver den utföraren inte redovisas. Motsvarande för regionerna är 250 000 kronor. En utförare inom civila samhället är alltså en organisation som utfört finansierade tjänster åt kommuner och regioner inom verksamhetsområdena vård, skola, omsorg och flyktingmottagande. SCB jämför uppgifterna i *Utförrregistret* med motpartsredovisningen i *Räkenskapssammandragen (RS)*.

Statistik från *Utförrregistret* har använts i detta avsnitt. I tabell 9 redovisas antalet utförare och förvärvsarbete inom dessa efter verksamhetsområden och i tabell 10 redovisas utförarna efter juridisk form.

**Tabell 9. Utförare inom det civila samhället och dess förvärvsarbete efter ICNPO, 2021**

	Antal utförare	Antal Förvärvsarbete	Antal kvinnor	Antal män
<b>Totalt</b>	<b>2 259</b>	<b>68 659</b>	<b>49 539</b>	<b>19 120</b>
Rekreation och kultur	164	2 804	1 150	1 654
Utbildning och forskning	1 433	29 780	23 255	6 525
Hälsa	44	3 738	2 877	861
Social trygghet	306	18 753	13 679	5 074
Miljö och djurskydd	..	..	..	..
Bostäder, social och samhällelig Utveckling	20	2 086	878	1 208
Opinionsbildning och politik	49	565	381	184
Utdelande stiftelser och insamlade verksamheter	..	..	..	..
Internationell verksamhet	..	..	..	..
Religiös verksamhet	154	8 442	5 534	2 908
Bransch-/yrkesorganisationer och fackföreningar	..	..	..	..
Annan verksamhet	68	574	420	154

Källa: *Utförrregistret*, Registerbaserad arbetsmarknadsstatistik (RAMS).

År 2021 var det totala antalet utförare i Sverige 11 239, vilket är en minskning med 222 utförare jämfört med 2020. Av dessa fanns 2 259 utförare inom det civila samhället, vilket är en minskning med 12 utförare jämfört med 2020. Av antalet utförare i det civila samhället fanns 63 procent inom verksamheter relaterade till Utbildning och forskning och där fanns också 43 procent av alla förvärvsarbete.

Bland utförarna tillhörande det civila samhället arbetade 68 659 personer, varav 72 procent var kvinnor. Andelen kvinnor var högst inom Utbildning och forskning med 78 procent och lägst inom Rekreation och kultur med 41 procent.

<sup>7</sup> Verksamheten flyktingmottagande finns enbart för kommuners köpta verksamhet i *Utförrregistret*.

**Tabell 10. Utförare inom det civila samhället och dess förvärvsarbete efter juridisk form, 2021**

	Antal utförare	Antal Förvävs- arbetande	Antal kvinnor	Antal män
<b>Totalt</b>	<b>2 259</b>	<b>68 659</b>	<b>49 539</b>	<b>19 120</b>
Aktiebolag	92	8 612	5 313	3 299
Ekonomiska föreningar	960	13 058	11 304	1 754
Ideella föreningar	825	21 183	14 841	6 342
Registrerade trossamfund	104	8 517	5 566	2 951
Stiftelser och fonder <sup>8</sup>	278	17 289	12 515	4 774

Källa: Utförarregistret, Registerbaserad arbetsmarknadsstatistik (RAMS).

Ekonomiska föreningar var den vanligaste juridiska formen bland utförarna 2021. Dessa stod för 42,5 procent av antalet utförare och för 19 procent av antalet förvärvsarbetande. Ideella föreningar var den juridiska form som stod för den största andelen av de förvärvsarbetande, 31 procent. Högst andel förvärvsarbetande kvinnor fanns inom ekonomiska föreningar och högst andel förvärvsarbetande män fanns inom aktiebolag.

<sup>8</sup> Ej pensions-, vinstandel-, resultatandel-, anslags- eller familjestiftelser. Här ingår även Bostadsrättsföreningar/hyreskooperativ och samfälligheter p.g.a. röjanderisk.

# Coronastöd

Covid-19 fortsatte att prägla det civila samhället under 2021 och många organisationer verkade under tuffa ekonomiska förhållanden, vilket gjorde att regeringen under året fortsättningsvis betalade ut stora belopp för att stödja verksamheterna. I följande avsnitt redovisas särskilda coronastöd som har betalats ut till civila samhällets organisationer. För de stöd som har betalats ut till förbund som verkar inom civila samhället och har varit avsedda för vidare fördelning gör vi antagandet att de organisationer som motagit dessa stöd också verkar inom civila samhället.

**Tabell 11. Coronastöd utbetalda till organisationer inom det civila samhället efter ICNPO, 2021, mnkr**

	Hysesstöd och omsätt- ningsstöd	Sjuklöneer- sättningar	Stöd till kul- turarrange- mang	Stöd till id- rottsför- bund <sup>9</sup>	Direktstöd till idrottsför- eningar	Omställ- ningsstöd	<b>Totalt</b>
<b>Totalt civila samhället</b>	<b>62,1</b>	<b>471,0</b>	<b>199,3</b>	<b>1 526,2</b>	<b>554,2</b>	<b>357,1</b>	<b>3 170,0</b>
Rekreation och kultur	9,6	37,9	165,3	1 526,2	544,0	111,4	<b>2 394,5</b>
Utbildning och forskning	0,8	138,6	2,2	0,0	0,6	40,9	<b>183,1</b>
Hälsa	0,0	16,9	0,0	0,0	0,0	1,5	<b>18,4</b>
Social trygghet	0,3	98,3	0,0	0,0	0,4	7,2	<b>106,2</b>
Miljö och djurskydd	1,2	2,8	0,0	0,0	0,0	0,3	<b>4,2</b>
Bostäder, social och samhällelig utveckling	44,7	8,9	0,9	0,0	0,5	41,3	<b>96,4</b>
Opinionsbildning och politik	1,4	24,0	4,2	0,0	0,7	84,4	<b>114,7</b>
Utdelande stiftelser och insamlade verk- samhet	0,4	4,9	2,7	0,0	0,0	1,8	<b>9,8</b>
Internationell verksam- het	0,0	2,5	0,2	0,0	0,0	0,0	<b>2,7</b>
Religiös verksamhet	2,1	63,1	0,4	0,0	0,0	18,6	<b>84,2</b>
Bransch-/yrkesorgani- sationer och fackföre- ningar	0,4	5,4	2,6	0,0	0,4	0,8	<b>9,6</b>
Annan verksamhet	1,2	67,7	20,7	0,0	7,6	48,8	<b>146,1</b>

Källa: Företagsregister och Individdatabasen (FRIDA)

Under 2021 betalades nästan 3,2 miljarder kronor ut i coronastöd till civilsamhällets organisationer. Tabell 11 visar att den största andelen av stöden, 75,5 procent, gick till organisationer inom rekreation och kultur, som totalt tog emot 2,4 miljarder kronor. Dessa stöd gick huvudsakligen till idrottsförbund, direktstöd till idrottsföreningar och kulturarrangemang.

Ungefär hälften av de totala utbetalningarna bestod av stöd till idrottsförbund som mottog drygt 1,5 miljarder kronor under 2021 där största delen gick till verksamheter inom rekreation och kultur. Av de 3,2 miljarder kronorna i stöd gick 471 miljoner kronor, 15 procent, till sjuklöneersättningar. Omställningsstöden uppgick till 357 miljoner kronor.

<sup>9</sup> För stödformen "Stöd till idrottsförbund" redovisas intresseorganisationer som främjar verksamhet inom idrott inom verksamhetsområde Rekreation och kultur istället för Opinionsbildning och politik p.g.a. sekretessskäl. Detta gäller tabell 11 och 13, som därigenom skiljer sig något åt jämfört med övriga tabeller med redovisning enligt ICNPO i denna rapport.

Organisationer inom Utbildning och forskning fick merparten av sina stöd från sjuklöneersättningar. Inom Bostäder, social och samhällelig utveckling kom 46 procent av stöden i form av hyresstöd och omsättningsstöd och 43 procent i form av omställningsstöd.

**Tabell 12. Coronastöd utbetalda till organisationer inom det civila samhället efter juridisk form, 2021, mnkr**

	Hyresstöd och omsättningsstöd	Sjuklöneersättningar	Stöd till kulturarrangemang	Stöd till idrottsförbund	Direktstöd till idrottsföreningar	Omställningsstöd	Totalt
<b>Totalt civila samhället</b>	<b>62,1</b>	<b>471,0</b>	<b>199,3</b>	<b>1 526,2</b>	<b>554,2</b>	<b>357,1</b>	<b>3 170,0</b>
Aktiebolag	17,5	112,0	16,5	0,0	0,0	205,4	<b>351,4</b>
Ekonomiska föreningar	3,3	81,5	9,1	0,0	0,0	10,4	<b>104,2</b>
Bostadsrättsföreningar och kooperativa hyresrättsföreningar	22,3	3,0	0,0	0,0	0,0	0,0	<b>25,3</b>
Ideella föreningar	10,9	138,6	146,9	1 525,8	554,0	81,5	<b>2 457,7</b>
Samfälligheter	1,4	0,5	0,0	0,0	0,0	0,1	<b>2,0</b>
Registrerade Trossamfund	0,1	58,1	0,4	0,0	0,0	2,7	<b>61,3</b>
Stiftelser och fonder <sup>10</sup>	4,5	74,6	26,4	0,4	0,2	46,9	<b>153,0</b>
Offentliga korporationer och anstalter	0,0	0,3	0,0	0,0	0,0	0,0	<b>0,3</b>
Understödsföreningar och Försäkringsföreningar	0,3	0,2	0,0	0,0	0,0	0,0	<b>0,5</b>
Arbetslöshetskassor	0,0	1,9	0,0	0,0	0,0	0,0	<b>1,9</b>
Övriga juridiska former	1,8	0,3	0,0	0,0	0,0	10,2	<b>12,4</b>

Källa: Företagsregister och Individdatabasen (FRIDA)

Av de 3,2 miljarder kronor som betalades ut gick 2,5 miljarder eller 77,5 procent till ideella föreningar, vilket redovisas i tabell 12. Aktiebolag erhöll 351 miljoner och Stiftelser och fonder 153 miljoner kronor.

Ideella föreningar mottog det mesta av sina bidrag i form av stöd till idrottsförbund (62 procent), följt av direktstöd till idrottsföreningar (22,5 procent) och stöd till kulturarrangemang (6 procent). Stiftelser och fonder fick 49 procent av sina bidrag i form av sjuklöneersättningar och 31 procent i form av omställningsstöd.

Den största andelen av hyresstöden och omsättningsstöden gick till Bostadsrättsföreningar och kooperativa hyresrättsföreningar samtidigt som merparten av omställningsstöden gick till aktiebolag inom det civila samhället.

<sup>10</sup> Ej pensions-, vinstandels-, resultatandels-, anslags- eller familjestiftelser.

**Tabell 13. Procentuell förändring i utbetalda coronastöd mellan 2020 och 2021 till organisationer inom det civila samhället efter ICNPO**

	Hysesstöd och omsättningsstöd	Sjuklöneersättningar	Stöd till kulturarrangemang	Stöd till idrottsförbund <sup>11</sup>	Direktstöd till idrottsföreningar	Omställningsstöd	<b>Totalt</b>
<b>Totalt civila samhället</b>	<b>-20%</b>	<b>-58%</b>	<b>23%</b>	<b>402%</b>	<b>78%</b>	<b>226%</b>	<b>51%</b>
Rekreation och kultur	145%	-54%	27%	402%	77%	352%	<b>181%</b>
Utbildning och forskning	109%	-54%	18%	.	119%	165%	<b>-42%</b>
Hälsa	.	-62%	.	.	.	-32%	<b>-60%</b>
Social trygghet	-68%	-59%	-100%	.	325%	33%	<b>-56%</b>
Miljö och djurskydd	80%	-62%	-100%	.	-	-57%	<b>-53%</b>
Bostäder, social och samhällslig utveckling	-34%	-66%	-79%	.	182%	233%	<b>-13%</b>
Opinionsbildning och politik	545%	-61%	-32%	.	40%	212%	<b>20%</b>
Utdelande stiftelser och insamlande verksamhet	62%	-44%	-14%	.	-65%	-33%	<b>-34%</b>
Internationell verksamhet	-100%	-70%	-39%	.	.	-100%	<b>-69%</b>
Religiös verksamhet	51%	-66%	-15%	.	.	275%	<b>-56%</b>
Bransch-/yrkesorganisationer och fackföreningar	-57%	-79%	45%	.	35%	159%	<b>-66%</b>
Annan verksamhet	19%	-53%	65%	.	121%	253%	<b>-17%</b>

Källa: Företagsregister och Individdatabasen (FRIDA).

Det totala utbetalda coronastödet till civilsamhället ökade med 51 procent eller 1,1 miljarder kronor jämfört med 2020. Bland verksamhetsområdena ökade stöden till Rekreation och kultur mest med 181 procent (se tabell 13). Rekreation och kultur var det enda som ökade, övriga verksamhetsområden fick minskade stöd jämfört med 2020. Social trygghet fick totalt 106,2 miljoner kronor i stöd, vilket var 56 procent lägre än 2020. Stöd till idrottsförbund ökade med 402 procent under 2021.

Hysesstöd och omsättningsstöd samt sjuklöneersättningar minskade med 20 respektive 58 procent inom det civila samhället under 2021.

<sup>11</sup> För stödformen "Stöd till idrottsförbund" redovisas intresseorganisationer som främjar verksamhet inom idrott inom verksamhetsområde Rekreation och kultur istället för Opinionsbildning och politik p.g.a. sekretesskäl. Detta gäller tabell 11 och 13, som därigenom skiljer sig något åt jämfört med övriga tabeller med redovisning enligt ICNPO i denna rapport.

**Tabell 14. Procentuell förändring i utbetalda coronastöd mellan 2020 och 2021 till organisationer inom det civila samhället efter juridisk form**

	Hysesstöd och omsätt- ningsstöd	Sjuklöneer- sättningar	Stöd till kul- turarrange- mang	Stöd till id- rottsförbund	Direktstöd till idrottsför- eningar	Omställ- ningsstöd	<b>Totalt</b>
<b>Totalt civila samhället</b>	<b>-20%</b>	<b>-58%</b>	<b>23%</b>	<b>402%</b>	<b>78%</b>	<b>226%</b>	<b>51%</b>
Aktiebolag	18%	-58%	57%	.	.	257%	<b>1%</b>
Ekonomiska föreningar	83%	-50%	-29%	.	.	136%	<b>-43%</b>
Bostadsrättsföreningar och kooperativa hyres- rättsföreningar	-54%	-51%	.	.	.	.	<b>-53%</b>
Ideella föreningar	91%	-57%	18%	402%	78%	165%	<b>123%</b>
Samfälligheter	600%	-38%	.	.	.	0%	<b>100%</b>
Registrerade Trossamfund	-50%	-67%	0%	.	.	93%	<b>-66%</b>
Stiftelser och fonder <sup>12</sup>	5%	-59%	115%	.	100%	281%	<b>-28%</b>
Offentliga korporat- ioner och anstalter	.	-79%	-100%	.	.	.	<b>-83%</b>
Understödsföreningar och Försäkringsför- eningar	-63%	-60%	.	.	.	.	<b>-58%</b>
Arbetslöshetskassor	.	-74%	.	.	.	.	<b>-74%</b>
Övriga juridiska former	38%	-82%	-100%	.	.	219%	<b>80%</b>

Källa: Företagsregister och Individdatabasen (FRIDA).

Sett till juridisk form ökade de utbetalda coronastöden med 123 procent för ideella föreningar mellan åren 2020 och 2021 (se tabell 14). För samfälligheter fördubblades de totala stöden, där hyresstöd och omsättningsstöd låg 600 procent högre än året innan. För de flesta juridiska formerna minskade dock stöden. Stiftelser och fonder fick totalt 153 miljoner kr i stöd under 2021, vilket innebar en minskning med 28 procent jämfört med året innan. Trots att de flesta stödformerna ökade för stiftelser och fonder blev det ändå en minskning totalt, eftersom sjuklöneersättningarna som stod för den största andelen av stöden minskade. Samma mönster syns för aktiebolagen, där alla stödformer utom sjuklöneersättningarna ökade. Aktiebolagens mottagna coronastöd låg dock totalt sett på ungefär samma nivå år 2020 och 2021.

<sup>12</sup> Ej pensions-, vinstandels-, resultatandels-, anslags- eller familjestiftelser.



# Satelliträkenskaper för det civila samhället

I detta avsnitt redovisas satelliträkenskaper för det civila samhället, vilket innebär ekonomisk information ur ett nationalekonomiskt perspektiv. Satelliträkenskaper är inriktade på att beskriva och analysera ekonomin för ett visst ändamål. De är inte avsedda att ge en översikt över den nationella ekonomin, utan inriktas på det som är relevant för det specifika ändamålet, i det här fallet det civila samhället. Man kan med hjälp av satelliträkenskaperna visa detaljer som inte är synliga i det aggregerade huvudsystemet för nationalräkenskaper.

Ett satellitkonto är kopplat till, men skiljer sig från huvudsystemet för nationalräkenskaper. Det som utmärker satelliträkenskaper är bland annat att de kan innehålla en ombildning av klassificeringar relevant för det specifika området. För det civila samhället är användandet av ICNPO en klassificering som skiljer sig åt från nationalräkenskaperna men som passar bra för att belysa det civila samhället.

## Inkomster, utgifter och sparande efter ICNPO

Nedan redovisas inkomster, utgifter och sparande i det civila samhället. Tabell 15 visar en översikt över det civila samhällets ekonomi satt i relation till den totala ekonomin. Tabell 16-22 visar uppgifter ur satelliträkenskaperna för det civila samhället verksamhetsindelad enligt ICNPO.

**Tabell 15. Förädlingsvärde, inkomster, utgifter och sparande inom det civila samhället och den totala ekonomin 2020 och 2021, mdkr (löpande priser) och andelar i procent.**

	2020			2021		
	Totala ekonomin	Civila samhället	Andelar	Totala ekonomin	Civila samhället	Andelar
Produktion	9 134	271	3,0%	9 980	272	2,7%
BNP/Förädlingsvärde till baspris	4 472	157	3,5%	4 873	161	3,3%
Ersättningar till Anställda	2 420	77	3,2%	2 571	78	3,0%
Driftsöverskott och sammansatt förvärsinkomst, brutto	1 681	66	3,9%	1 861	67	3,6%
Kapitalinkomst, netto	168	9	5,3%	206	11	5,4%
Löpande transferringar, netto	-108	-1		-103	0	
Disponibel inkomst, netto	4 228	40	0,9%	4 655	39	0,8%
Konsumtionsutgift	3 548	62	1,7%	3 807	64	1,7%
Fast bruttoinvestering	1 265	78	6,1%	1 404	69	4,9%
Finansiellt sparande <sup>13</sup>	304	-91		375	-81	

Källa: Nationalräkenskaperna och civila samhället

<sup>13</sup> Se Begreppsförklaringar i bilaga 2.

Den totala produktionen<sup>14</sup> inom det civila samhället låg år 2021 kvar på samma nivå som året innan och uppgick till 272 miljarder kronor. Eftersom produktionen i den totala ekonomin ökade jämfört med år 2020, innebar det att det civila samhällets andel av Sveriges produktion minskade med 0,3 procentenheter till 2,7 procent. Produktionen i den totala ekonomin ökade med 9,3 procent jämfört med 2020 och uppgick till totalt 9 980 miljarder kronor.

Förädlingsvärdet<sup>15</sup> i det civila samhället uppgick till 161 miljarder kronor år 2021, vilket är en ökning med 5 miljarder jämfört med 2020. Förädlingsvärdet inom civila samhället kan beskrivas som den ideella sektorns bidrag till Sveriges BNP. År 2021 var det civila samhällets bidrag till Sveriges BNP 3,3 procent, vilket var en minskning med 0,2 procentenheter jämfört med året innan.

---

<sup>14</sup> Produktion kan förenklat beskrivas som organisationernas inkomster och kan exempelvis bestå av medlemsavgifter och bidrag. För en mer utförlig beskrivning, se *Begreppsförklaringar* i bilaga 2.

<sup>15</sup> Förädlingsvärdet kan förenklat beskrivas som inkomster minus utgifter eller det överskott som skapas i verksamheten under ett år. För en mer utförlig beskrivning, se *Begreppsförklaringar* i bilaga 2

I tabell 16 redovisas produktion och förädlingsvärde per verksamhet inom det civila samhället. Begreppet betalningar från offentlig sektor innehåller både köp av tjänster och transfereringar (exempelvis i form av bidrag) från offentlig sektor. Här ingår endast transfereringar som stannar i organisationerna och alltså inte förs vidare i flera led.

**Tabell 16. Produktion och förädlingsvärde per verksamhet i det civila samhället enligt ICNPO, 2021, mnkr (löpande priser).**

	Produktion	Varav betalning från offentlig sektor	Varav förädlingsvärde	Varav dotterbolag
<b>Totalt civila samhället</b>	<b>272 196</b>	<b>42 118</b>	<b>160 556</b>	<b>31 767</b>
Rekreation och kultur	23 392	15 147	13 309	2 653
Utbildning och forskning	23 529	12 034	15 897	1 589
Hälsa	2 816	1 107	2 308	426
Social trygghet	13 660	5 665	10 653	1 147
Miljö och djurskydd	1 586	235	768	294
Bostäder, social och samhällslig utveckling	118 257	1 113	64 037	5 749
Opinionsbildning och politik	11 331	2 160	7 413	4 088
Utdelande stiftelser och insamlade verksamhet	6 283	304	3 271	1 991
Internationell verksamhet	3 807	1 744	1 566	0
Religiös verksamhet	27 404	1 718	18 700	0
Bransch-/yrkesorganisationer och fackföreningar	15 151	311	8 633	1 229
Annan verksamhet	24 980	580	14 001	12 601

Källa: Civila samhället

Av den totala produktionen på 272,2 miljarder inom civila samhället bestod 42,1 miljarder av medel från offentlig sektor. Rekreation och kultur fick 15,1 miljarder i betalningar från offentlig sektor och Utbildning och forskning erhöll 12 miljarder kronor.

Av det totala förädlingsvärdet i det civila samhället på 160,6 miljarder kronor 2021 stod verksamheten Bostäder, social och samhällslig utveckling för den största delen med 64 miljarder kronor. Inom denna verksamhet ingår bland annat bostadsrättsföreningar, hyreskooperativ och samfälligheter. Näst störst bidrag till BNP hade Religiös verksamhet, som stod för 18,7 miljarder av civila samhällets förädlingsvärde 2021.

Av dotterbolag<sup>16</sup> inom det civila samhället bidrog dotterbolag inom Bostäder, social och samhällslig utveckling med 5,7 miljarder och dotterbolag inom Opinionsbildning och politik med 4,1 miljarder kronor till förädlingsvärdet.

<sup>16</sup> I det civila samhället ingår även dotterbolag som ägs av enheter inom den avgränsade populationen för det civila samhället. Det kan exempelvis röra sig om aktiebolag med vinstutdelningsbegränsning (SVB).

I tabell 17 redovisas ersättningar till det civila samhällets anställda, uppdelat på lön och sociala avgifter.

**Tabell 17. Ersättning till anställda i det civila samhället per verksamhet enligt ICNPO, 2021, löpande priser, mnkr.**

	<b>Ersättning till anställda</b>	Varav egentlig lön	Varav arbetsgivarens sociala avgifter
<b>Totalt civila samhället</b>	<b>78 415</b>	67 817	10 598
Rekreation och kultur	<b>10 680</b>	9 393	1 287
Utbildning och forskning	<b>13 720</b>	12 278	1 442
Hälsa	<b>1 776</b>	1 549	227
Social trygghet	<b>9 190</b>	8 006	1 184
Miljö och djurskydd	<b>574</b>	501	73
Bostäder, social och samhällslig utveckling	<b>6 445</b>	5 585	860
Opinionsbildning och politik	<b>5 530</b>	4 805	725
Utdelande stiftelser och insamlade verksamhet	<b>1 379</b>	1 203	176
Internationell verksamhet	<b>1 304</b>	1 133	171
Religiös verksamhet	<b>14 176</b>	11 717	2 459
Bransch-/yrkesorganisationer och fackföreningar	<b>8 066</b>	6 777	1 289
Annan verksamhet	<b>5 575</b>	4 870	705

Källa: Civila samhället

Ersättningar till anställda i det civila samhället var 78,4 miljarder kronor år 2021, vilket innebär en ökning med 2,2 procent jämfört med 2020. Religiös verksamhet stod för den största delen med 14,2 miljarder, följt av Utbildning och forskning med 13,7 miljarder och Rekreation och kultur med 10,7 miljarder kronor. Av de 78,4 miljarderna bestod 67,8 miljarder, 86 procent, av egentlig lön. Totalt betalade organisationerna inom det civila samhället 10,6 miljarder kronor i sociala avgifter år 2021.

I tabell 18 visas det civila samhällets kapitalinkomster<sup>17</sup> dvs finansiella intäkter i form av exempelvis ränta och utdelningar.

**Tabell 18. Kapitalinkomster per verksamhet i det civila samhället enligt ICNPO, 2021, löpande priser, mnkr.**

	Kapital- inkomster	Varav räntein- täkter, ENS- ränta	Varav utdel- ningar	Övrig kapitalavkast- ning
<b>Totalt civila samhället</b>	<b>29 551</b>	7 957	17 764	3 829
Rekreation och kultur	1 155	410	645	100
Utbildning och forskning	3 384	1 380	1 448	555
Hälsa	265	10	183	72
Social trygghet	3 460	762	2 216	482
Miljö och djurskydd	39	19	16	5
Bostäder, social och samhällelig utveckling	2 856	1 714	1 017	124
Opinionsbildning och politik	623	116	374	133
Utdelande stiftelser och insamlade verksamhet	8 748	917	6 060	1 771
Internationell verksamhet	105	13	65	27
Religiös verksamhet	740	239	446	55
Bransch-/yrkesorganisat- ioner och fackföreningar	5 428	1 556	3 452	420
Annan verksamhet	2 748	821	1 842	85

Källa: Civila samhället

De totala kapitalinkomsterna inom det civila samhället år 2021 uppgick till 29,6 miljarder kronor, varav den största delen bestod av utdelningar på 17,8 miljarder kronor. Ränteintäkterna stod för 8 miljarder och övrig kapitalavkastning för 3,8 miljarder av de totala kapitalinkomsterna. Utdelande stiftelser och insamlade verksamhet bidrog mest till det civila samhällets kapitalinkomster med 8,7 miljarder kronor. Andra verksamheter med stora kapitalinkomster var Bransch-/yrkesorganisationer och fackföreningar med 5,4 miljarder och Social trygghet med 3,5 miljarder. Högst ränteintäkter hade Bostäder, social och samhällelig utveckling med 1,7 miljarder samt Bransch-/yrkesorganisationer och fackföreningar med 1,6 miljarder kronor.

<sup>17</sup> I begreppet kapitalinkomster ingår räntor, utdelningar, återinvesterade vinstmedel på direktinvesteringstillgångar, övrig kapitalavkastning och arrenden. Med övrig kapitalavkastning menas kapitalavkastning tillräknad försäkringstagare och andelsägare i kollektiva investeringsfonder, kapitalavkastning på pensionsrätter samt utdelad och kvarhållen avkastning. Däremot ingår inte realisationsvinster enligt manualen för nationalräkenskaper ENS 2010. För ytterligare förklaring, se *Begreppsförklaringar* i bilaga 2.

I tabell 19 visas det civila samhällets kapitalutgifter<sup>18</sup> dvs finansiella kostnader i form av exempelvis räntekostnader och lämnade utdelningar. Dessutom visas differensen mellan kapitalinkomsterna och kapitalutgifterna, det så kallade kapitalinkomstnettot.

**Tabell 19. Kapitalutgifter och kapitalinkomster netto per verksamhet i det civila samhället enligt ICNPO, 2021, löpande priser, mnkr.**

	Kapital- utgifter	Varav räntekost- nader, ENS- ränta	Varav lämnade utdelningar	Varav övrig kapitalav- kastning	Kapitalin- komster, netto
<b>Totalt civila samhället</b>	<b>18 318</b>	2 823	10 167	5 328	<b>11 233</b>
Rekreation och kultur	252	126	126	0	903
Utbildning och forskning	1 059	928	131	0	2 325
Hälsa	58	22	36	0	207
Social trygghet	5 382	40	14	5 328	-1 922
Miljö och djurskydd	26	5	21	0	13
Bostäder, social och samhällelig utveckling	7 137	1 155	5 982	0	-4 281
Opinionsbildning och politik	595	40	555	0	28
Utdelande stiftelser och insamlade verksamhet	283	100	183	0	8 465
Internationell verksamhet	4	4	0	0	101
Religiös verksamhet	66	60	6	0	674
Bransch-/yrkesorganisat- ioner och fackföreningar	197	173	24	0	5 231
Annan verksamhet	3 259	170	3 089	0	-511

Källa: Civila samhället

De totala kapitalutgifterna i det civila samhället 2021 var 18,3 miljarder kronor. Kapitalutgifterna bestod till största delen av lämnade utdelningar med 10,2 miljarder och övrig kapitalavkastning med 5,3 miljarder. Räntekostnaderna var 2,7 miljarder kronor, vilket ligger på samma nivå som året innan. Den verksamhet som hade störst kapitalutgifter var Bostäder, social och samhällelig utveckling med 7,1 miljarder kronor varav 6 miljarder kom från lämnade utdelningar. Verksamheten Social trygghet hade kapitalutgifter på 5,4 miljarder, där i stort sett hela posten bestod av övrig kapitalavkastning.

Skillnaden mellan kapitalinkomster och kapitalutgifter bildar en post som kallas "Kapitalinkomster netto" (jämför tabell 18 och 19). Denna post uppgick till totalt 11,2 miljarder kronor, där Utdelande stiftelser och insamlade verksamhet bidrog med 8,5 miljarder och Bransch-/yrkesorganisationer och fackföreningar bidrog med 5,2 miljarder. Några verksamheter hade högre kapitalutgifter än kapitalinkomster och fick därmed ett negativt netto. Två exempel på detta var verksamheterna Bostäder, social och samhällelig utveckling med -4,3 miljarder och Social trygghet med -1,9 miljarder i kapitalinkomster netto.

<sup>17</sup> I begreppet kapitalutgifter ingår räntor, lämnade utdelningar, övrig kapitalavkastning och arrenden. Däremot ingår inte realisationsförluster enligt manualen för nationalräkenskaper ENS 2010.

Tabell 20 nedan redovisar transfereringsinkomster och -utgifter<sup>19</sup> i det civila samhället samt nettot. Med transfereringsnetto menas differensen mellan inkomster och utgifter.

**Tabell 20. Transfereringar per verksamhet i det civila samhället enligt ICNPO, 2021, löpande priser, mnkr.**

	Transfereringsnetto	Transfereringsinkomster	Transfereringsutgifter
<b>Totalt civila samhället</b>	<b>-361</b>	121 623	121 984
Rekreation och kultur	2 195	17 167	14 972
Utbildning och forskning	-7 175	1 025	8 200
Hälsa	315	314	-1
Social trygghet	16 433	48 978	32 545
Miljö och djurskydd	454	717	263
Bostäder, social och samhällslig Utveckling	-40 747	4 149	44 895
Opinionsbildning och politik	4 116	4 573	457
Utdelande stiftelser och insamlade verksamhet	-5 691	2 322	8 013
Internationell verksamhet	2 130	5 705	3 575
Religiös verksamhet	21 703	24 568	2 865
Bransch-/yrkesorganisationer och Fackföreningar	5 454	10 463	5 009
Annan verksamhet	452	1 643	1 191

Källa: Civila samhället

De totala transfereringsinkomsterna i det civila samhället uppgick under 2021 till 121,6 miljarder kronor och motsvarande utgifter uppgick till 122 miljarder. Detta ger ett netto på -361 miljoner kronor. Social trygghet var den verksamhet som hade högst transfereringsinkomster på 49 miljarder kronor följt av Religiös verksamhet som hade motsvarande 24,6 miljarder kr. Den verksamhet som hade högst transfereringsutgifter var Bostäder, social och samhällslig utveckling med 44,9 miljarder kr, en ökning med ca 8 miljarder jämfört med 2020. Högst transfereringsnetto hade Religiös verksamhet med 21,7 miljarder kronor, vilket beror på att avgiften till Svenska kyrkan ingår i transfereringsinkomsterna.

Transfereringsnettot har gått från 15,9 miljarder kronor år 2019<sup>20</sup> till -361 miljoner kr 2021. Inkomsterna låg på samma nivå under de två åren, så förklaringen till den stora minskningen är att utgifterna 2019 var lägre. Trots att civilsamhällets totala transfereringsinkomster låg på samma nivå som 2019 har de inom Rekreation och kultur ökat från 12,3 miljarder kronor till 17,1 miljarder, vilket delvis kan förklaras av de utbetalda coronastöden. Även Social trygghet hade högre transfereringsinkomster, 49 miljarder kronor år 2021 jämfört med 41 miljarder 2019. Vi ser däremot en stor minskning för Utbildning och forskning som år 2019 erhöll 17,4 miljarder i transfereringar men som år 2021 endast mottog 1 miljard. Den stora minskningen beror främst på mindre transfereringsinkomster från offentlig sektor.

<sup>19</sup> Transfereringar kan förenklat beskrivas som en överföring av pengar (exempelvis bidrag, gåvor och medlemsavgifter) utan krav på motprestation. För en mer utförlig beskrivning, se *Begreppsförklaringar* i bilaga 2

<sup>20</sup> Se rapporten *Civila Samhället 2019*.

I tabell 21 visas hur mycket av transfereringsinkomsterna som kommer från sociala avgifter, privat sektor, offentlig förvaltning samt utlandet. Exempel på transfereringsinkomster från privat sektor är bidrag och gåvor.

**Tabell 21. Transfereringsinkomster per verksamhet i det civila samhället enligt ICNPO, 2021, löpande priser, mnkr.**

	<b>Transfererings- inkomster, totalt</b>	Varav från sociala avgifter	Varav från privat sektor	Varav från offentlig förvaltning	Varav från utlandet
<b>Totalt civila samhället</b>	<b>121 623</b>	13 815	57 290	49 987	532
Rekreation och kultur	17 167	0	6 653	10 314	200
Utbildning och forskning	1 025	0	-1 528	2 360	193
Hälsa	314	0	32	282	0
Social trygghet	48 978	13 815	7 554	27 603	6
Miljö och djurskydd	717	0	472	244	1
Bostäder, social och samhäll- lig utveckling	4 149	0	2 892	1 253	4
Opinionsbildning och politik	4 573	0	2 334	2 238	1
Utdelande stiftelser och in- samlade verksamhet	2 322	0	2 005	315	2
Internationell verksamhet	5 705	0	2 849	2 763	93
Religiös verksamhet	24 568	0	22 847	1 691	30
Bransch-/yrkesorganisat- ioner och fackföreningar	10 463	0	10 140	322	0
Annan verksamhet	1 643	0	1 040	601	2

Källa: Civila samhället

Av de totala transfereringsinkomsterna på 121,6 miljarder kronor kom den största delen från privat sektor, 57,3 miljarder, vilket motsvarar 47 procent. Offentlig förvaltning stod för 50 miljarder kronor, eller 41 procent av totalen och 13,8 miljarder kom från sociala avgifter. Transfereringsinkomsterna från den privata sektorn var störst inom Religiös verksamhet med 22,8 miljarder kronor (detta inkluderar som nämnt ovan avgiften till Svenska kyrkan).

Verksamheter inom Social trygghet erhöll mest transfereringsinkomster från offentlig förvaltning, ca 27,6 miljarder följt av Rekreation och kultur som mottog 10,3 miljarder. I dessa grupper finns verksamheter inom *Akut hjälp och stöd*, *Inkomststöd*, *underhåll och materiell hjälp* samt *Kultur och konst*, och *Idrott*<sup>21</sup>.

Opinionsbildning och politik samt Bostäder, social och samhäll- och samhäll-  
lig utveckling erhöll vardera ca 4,5 miljarder respektive 4,1 miljarder kronor där flödena fördelar sig mellan både privat och offentlig förvaltning. Här återfinns organisationer verksamma inom *Bostäder*, *Sysselsättning och jobbtjänst* samt *Juridiska tjänster* och *Politiska verksamheter*.

<sup>21</sup> För en mer utförlig beskrivning av vilka verksamheter som ingår i respektive ICNPO, se *Klartext ICNPO* i Bilaga 3.



I tabell 22 nedan redovisas hur transfereringsutgifter i det civila samhället fördelades på skatter, sociala förmåner, privat och offentlig sektor samt utlandet. Bidrag som vidareförmedlas från en hjälporganisation till ett annat land där medlen ska användas till ett bestämt ändamål är ett exempel på transferering till utlandet.

**Tabell 22. Transfereringsutgifter per verksamhet i det civila samhället enligt ICNPO, 2021, löpande priser, mnkr.**

	Transfererings- utgifter, totalt	Varav skatter	Varav sociala förmåner, utgifter <sup>22</sup>	Varav till privata sektorer	Varav till offentlig förvaltning	Varav till utlandet
<b>Totalt civila samhället</b>	<b>121 984</b>	3 037	26 183	73 228	15 616	3 923
Rekreation och kultur	14 972	99	0	7 941	6 804	129
Utbildning och forskning	8 200	79	0	8 116	2	4
Hälsa	-1	4	0	-1	0	-4
Social trygghet	32 545	292	26 183	107	5 764	199
Miljö och djurskydd	263	24	0	44	0	195
Bostäder, social och samhällelig utveckling <sup>23</sup>	44 895	429	0	44 444	1	23
Opinionsbildning och Politik	457	85	0	312	0	60
Utdelande stiftelser och insamlade verksamhet	8 013	39	0	7 618	175	181
Internationell verksamhet	3 575	2	0	726	4	2 843
Religiös verksamhet	2 865	2	0	2 577	0	286
Bransch-/yrkesorganisat- ioner och fackföreningar	5 009	986	0	1 193	2 824	4
Annan verksamhet	1 191	995	0	151	42	3

Källa: Civila samhället

Av de totala transfereringsutgifterna 2021 på 122 miljarder kronor gick 73,2 miljarder, 60 procent, till privat sektor. Till den sektorn hade Bostäder, social och samhällelig utveckling störst flöden medan Social trygghet betalar mest i sociala förmåner. Transfereringsutgifterna till offentlig förvaltning består till största delen av arbetslöshetskassornas medlemsavgifter. 4 miljarder gick till utlandet där internationell verksamhet var den verksamhet som betalade ut största delen på 3 miljarder kronor.

Av de olika verksamheterna stod Bostäder, social och samhällelig utveckling för den största transfereringsutgiften med 44,9 miljarder, medan Miljö och djurskydd stod för 263 miljoner kronor.

<sup>22</sup> Sociala förmåner består t.ex. av pensionsutbetalningar, aktivitets- o sjukersättningar, sjukpenning, a-kassa och barnbidrag. För utförligare förklaring, se Bilaga 2 Begreppsförklaringar.

<sup>23</sup> I beräkningen av produktionsvärdet inom verksamheten Bostäder, social och samhällelig utveckling sker en modellberäkning vilket höjer såväl produktionen inom bostadsrättsföreningarna som konsumtionsutgifterna för hushållen. För att redovisa ett rättvisande sparande förs en motsvarande transferering från bostadsrättsföreningarna till hushållen (ENS2010 §§3.75-3.80).

# Summary in English

The number of organisations in the civil society 2021 amounted to 263 498 which is an increase of 1.1 percent compared to 2020. Most of the organizations (62 percent) were non-profit associations. 31 percent of the organizations operated in development and housing<sup>24</sup> and 25 percent in culture and recreation.

In Sweden 5.1 million<sup>25</sup> people worked in 2021 of which 191 827 worked in the civil society. This means an increase of two percent compared to 2020. Of the total number of employees, 116 516 were women.

## **The Corona pandemic led to a decrease in sales of goods and services**

The total operating income in non-profit institutions amounted to SEK 147.4 billion in 2021. Membership fees contributed with 20.2 percent and income from sales of goods and services with 22.5 percent to total operating income. The share of membership fees has increased from 18 percent and the share of sales of goods and services has decreased from 28 percent compared to 2019. The drop in sales most likely depends on the Corona pandemic. The result after financial items increased by 7.4 percent to SEK 77.2 billion in 2021. A large amount of the result was spent on distributing gifts, scholarships, and grants. In 2021 a total of SEK 56.8 billion was distributed from the non-profit institutions.

The government issued a total of SEK 3.2 billion in corona-related contributions to the civil society, an increase by SEK 1.1 billion compared with 2020. A total of SEK 2.1 billion or two-thirds of the contributions in 2021 consisted of support for sports federations and direct support to sport associations. These, together with other organisations in recreation and culture, received the largest share of the corona-related contributions.

## **The civil society's share of the Swedish economy is shrinking**

According to the satellite accounts for the civil society, the total production in 2021 remained at the same level as the previous year, amounting to SEK 272 billion. Since the production in the overall economy increased compared to 2020, this meant that the share of civil society in Sweden's production decreased by 0.3 percentages to 2.7 percent.

The value added within the civil society can be described as the voluntary sector's contribution to Sweden's GDP (Gross Domestic Product). The value added in the civil society amounted to SEK 161 billion or 3.3 percent of the total economy in 2021. This represented a decrease of 0.2 percentages compared to the previous year.

Development and housing accounted for the largest share of the value added with SEK 64 billion. The second-largest contribution to GDP was from Religious activities, which accounted for SEK18.7 billion.

---

<sup>24</sup> Housing cooperatives and homeowner associations are included.

<sup>25</sup> Source: Labour statistics based on administrative sources.

# Bilagor

## Bilaga 1 – Existerande ramverk och befintliga undersökningar

I detta avsnitt redovisas först det existerande ramverk som använts för att avgränsa det civila samhället. Därefter beskrivs de undersökningar som ligger till grund för statistikredovisningen gällande det civila samhället.

### Det civila samhället i FN:s nationalräkenskapssystem

FN:s nationalräkenskapssystem System of National Accounts (SNA) och dess definition av Non-profit institutions (NPI) är en viktig utgångspunkt när man ska bestämma om en organisation ska tillhöra det civila samhället eller inte. Non-profit institutions (NPI) definieras i SNA enligt följande:

*En legal eller social enhet skapad med ändamålet att producera varor och tjänster med egenskaper som inte tillåter dem att bli en källa för inkomster, vinster eller andra finansiella tjänster för de enheter som skapar, kontrollerar eller finansierar dem.*

För att en enhet ska klassificeras som tillhörande det civila samhället enligt FN:s räkenskapssystem ska följande egenskaper vara uppfyllda:

Enheten ska vara en formell organisation;  
 Det ska inte finnas någon vinstutdelning, eventuellt ekonomiskt överskott ska inte ges tillbaka till någon form av ägare eller huvudman;  
 Enheten ska vara institutionellt skild från den myndighetsutövande delen av den offentliga sektorn;  
 Enheten ska vara självstyrande;  
 Medlemskap eller deltagande i enheten får inte vara tvångsmässigt.

FN:s *Handbook on Non-Profit Institutions in the System of National Accounts* innehåller information och riktlinjer för vad som ska räknas som en icke-vinstdrivande organisation. Ett utkast av handboken testades i början av 2000-talet i elva länder. Sverige deltog i detta arbete genom nationalräkenskaperna på SCB.

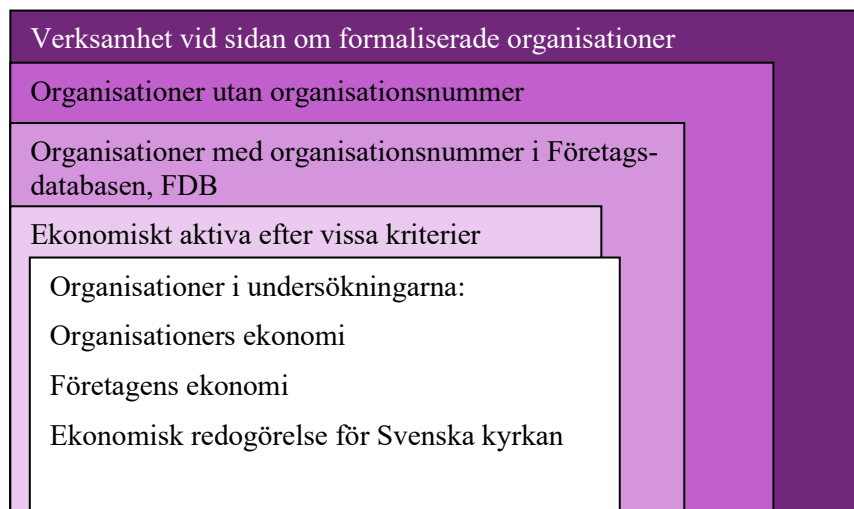
### Det civila samhället i SCB:s undersökningar

Det civila samhället omfattas och ingår i varierande grad i ett antal undersökningar som regelbundet genomförs vid SCB. Huvudsyftet med dessa undersökningar är dock inte att redovisa statistik om det civila samhället, vilket betyder att specifika aspekter för det här området tidigare inte har beaktats. Ett undantag är undersökningen *Organisationers ekonomi* som har förändrats för att kunna redovisa förbättrad statistik om det civila samhället. Trots denna förändring blir den totala bild som statistiken presenterar om det civila samhället inte helt fullständig. Det finns en teoretisk möjlighet att skapa en fullständig rampopulation för det civila samhället men detta arbete skulle kräva ett omfattande kartläggningsarbete där exempelvis verksamhetssyftet för enskilda organisationer fastställs utifrån information från årsredovisningar.

Nedanstående figur visar det civila samhällets totala rampopulation, det vill säga det totala antalet organisationer inkluderade i det civila samhället i Sverige. Viktigt att notera är att rektanglarnas inbördes storleksförhållanden inte är verkliga, då vissa områden utför denna publikation är omöjliga att bedöma storleken på.

Denna publikation innehåller statistik om organisationer i de tre minsta rektanglarna; organisationer med ett organisationsnummer i Företagsdatabasen, ekonomiskt aktiva

organisationer samt organisationer i de tre nämnda undersökningarna. De som inte inkluderas i denna publikation är verksamhet vid sidan om formaliserade organisationer som nätverk, tillfälliga sammanslutningar och oorganiserat frivilligt arbete samt organisationer utan organisationsnummer. Att kartlägga dessa skulle vara väldigt resurskrävande och inget som SCB har genomfört i dagsläget.



Figur 1. Total rampopulation för det civila samhället

Målet med sammanställningen av statistik gällande det civila samhället är, enligt regeringsuppdraget, att visa statistik avgränsad enligt FN:s statistiksystem för satellitränskap om icke-vinstdrivande organisationer. Fokus ligger därmed på de ekonomiskt aktiva organisationerna. I undersökningen *Organisationers ekonomi* har vissa praktiska avgränsningar gjorts, vilka redovisas närmare i dokumentationen av undersökningen, som återfinns på [Civila samhället \(scb.se\)](http://Civila_samhället_scb.se).

Utifrån SCB:s Företagsdatabas kan organisationerna kategoriseras utifrån information om deras juridiska form, institutionella sektorkod samt näringsgren. Med detta som utgångspunkt har ett ramverk skapats för vilka organisationer som ska tillhöra det civila samhället. Av dessa var det många som hade ingen eller obetydlig ekonomisk verksamhet.

Ett antal kriterier har därför fastställts för att bedöma om organisationerna ska räknas som ekonomiskt aktiva. Dessa är:

- organisationer med anställda eller förvärvsarbetande
- organisationer med utbetald lönesumma
- organisationer med minst en inlämnad kontrolluppgift (KU)
- organisationer med intäkter
- organisationer med tillgångar över 10 miljoner kronor och/eller intäktsränta/kapitalvinst över en halv miljon kronor.
- organisationer med lön-, inkomst-, fastighets- eller avkastningsskatt > 1 000 kronor
- organisationer med moms > 1 000
- organisationer med fastighetsavgift > 1 000
- bostadsrättsföreningar som äger fastighet
- Utförare av kommun- och landstingsköpta verksamheter

I tabellen 19 nedan visas hur organisationer i det civila samhället är uppdelade efter juridisk form och institutionell sektor. Syftet med tabellen är att belysa att det civila samhällets organisationer är en heterogen grupp, då organisationerna finns i alla huvudsektorer i ekonomin förutom hushållssektorn.

**Tabell 19. Organisationer i civila samhället efter juridisk form och institutionell sektor<sup>26</sup>.**

Juridisk form/Sektorkod	Icke finansiell sektor		Finansiell sektor			HIO <sup>27</sup>	Oavsett sektorkod
	111000	114000	126200	128300	129300	151000	111000-152200
Aktiebolag		X	X				
Arbetslöshetskassor							X
Bostadsrättsföreningar							X
Ekonomiska föreningar		X				X	
Ideella föreningar	X	X	X			X	
Juridisk form ej utredd						X	
Kooperativ hyresrättsförening							X
Offentliga Kooperationer							X
Samfälligheter							X
Trossamfund							X
Understödsföreningar				X	X		
Utländska juridiska personer						X	
Stiftelser och fonder	X	X	X			X	
Svenska juridiska personer enligt särskild lagstiftning							X

En sektor innebär i nationalräkenskaperna att organisationer med likartat ekonomiskt beteende grupperas samman. Den totala inhemska ekonomin består av följande fem institutionella sektorer:

- Icke-finansiella bolagssektorn
- Finansiella bolagssektorn
- Offentlig förvaltning
- Hushållssektorn
- Icke-vinstdrivande organisationer som betjänar hushållssektorn

I selekteringen över det civila samhället ingår organisationer från alla sektorer utom hushållssektorn och Offentlig förvaltning. Hushållssektorn klassificeras inte som formella organisationer och är därmed helt uteslutna. Organisationer inom Offentlig förvaltning ska ej ingå i Civila samhället som moderbolag, men kan komma med som dotterbolag till en organisation inom Civila samhället. En annan grundläggande skillnad mellan bolag och offentlig förvaltning är att bolagen producerar varor på marknaden med syfte att sälja sina produkter till ekonomiskt signifikanta priser. Bolagen delas vidare upp mellan de som tillhandahåller finansiella tjänster och de som tillhandahåller varor och icke-finansiella tjänster. I Offentlig förvaltning sätts priserna av andra övervä-

<sup>26</sup> För klartext av sektorkoder, vänligen se bilaga 4.

<sup>27</sup> Hushållens icke-vinstdrivande organisationer. Undersökningen heter numera Organisationernas ekonomi.

ganden än de rent ekonomiska. Icke-vinstdrivande organisationer skapas i syfte att producera eller fördela tjänster, men inte i syfte att skapa vinst till de enheter som kontrollerar dem.

Utöver selekteringen enligt tabellen ovan ska organisationerna ha ägarkategori som inte utgörs av Stat, Kommun eller Region. När selekteringen är klar kopplas dotterbolag på med hjälp av SCB:s koncernregister. Alla dotterbolag tas med i den slutliga rampopulationen.

## Inkluderade undersökningar

Nedan följer en beskrivning av de undersökningar som ligger till grund för denna publikation. De ger främst ekonomisk information om organisationer i det civila samhället.

### Organisationers ekonomi

Undersökningen *Organisationers ekonomi* (tidigare benämnd Hushållens icke-vinstdrivande organisationer, HIO) startade som en pilotundersökning avseende referensåret 1999 med frågor om organisationens verksamhet och ekonomi. Undersökningen avser att täcka icke-marknadsproducenter utan vinstkrav. Det är frivilligt för en organisation att delta i undersökningen vilket medför att många organisationer väljer att avstå. Andel svarande organisationer var inledningsvis under 40 procent men på senare år har SCB arbetat hårt med att motivera uppgiftslämnarna, vilket har lett till en ökning av andel svarande organisationer. Inflödet vägt med lönesumma är högre, vilket antyder att betydande organisationer (i termer av lönesumma) har svarat i något högre utsträckning jämfört med små organisationer. För 2021 var svarsfrekvensen 56 procent. SCB kompenserar svarsbortfallet med administrativa uppgifter från skattematerial. Inflödet inklusive skattematerialet (inkomstdeklarationen) är högre, ca 90 procent.

*Organisationers ekonomi* är utformad så att den i första hand ska uppfylla de behov av uppgifter SCB:s nationalräkenskaper har när det gäller icke-vinstdrivande organisationer. Huvuduppgifterna som mäts i *Organisationers ekonomi* är intäkter och kostnader specificerade på olika intäcks- och kostnadsslag samt investeringar och tillgångar med specifikationer. Uppgifter samlas också in om antal anställda omräknat till heltid. Undersökningen innehåller även uppgifter som SCB:s finansräkenskaper har behov av avseende finansiella tillgångar och skulder.

De organisationer som ingår i underlaget till undersökningen (rampopulationen) avgränsas till samtliga juridiska enheter i SCB:s företagsregister (FDB) klassade som tillhörande sektorn Hushållens icke-vinstdrivande organisationer utom registrerade trossamfund, samt Andra registrerade trossamfund. Svenska kyrkan ingår inte, eftersom den undersöks separat i undersökningen *Ekonomisk redogörelse för Svenska kyrkan*. Undersökningen *Organisationers ekonomi* ger även statistik om de finansiella bolagen, exklusive tjänstepensionskassor, samt organisationer inom den offentliga sektorn som ingår i det civila samhället.

Rampopulationen för *Organisationers ekonomi*, utifrån det civila samhällets kriterier, bestod av drygt 62 550 organisationer 2021. De ingående organisationernas juridiska form är vanligtvis ideella föreningar, stiftelser och samfälligheter. För en utförlig metodbeskrivning av *Organisationers ekonomi* se den separata kvalitetsdeklarationen<sup>28</sup>.

Statistikredovisningen bygger på organisationernas verksamhet och verksamheterna är indelade i tolv huvudområden. ICNPO har annars 31 delområden, se bilaga 3.

### Företagens ekonomi (FEK)

Undersökningen *Företagens ekonomi* bygger på bokslut från samtliga drygt en miljon företag/enskilda näringsidkare i Sverige (exklusive den finansiella sektorn). Fullständiga resultat- och balansräkningar samlas in för alla företag. Basen är Skatteverkets standardiserade räkenskapsutdrag (SRU). Mer detaljerade uppdelningar samlas in för ett urval

<sup>28</sup> [Civila samhället \(scb.se\)](https://www.scb.se/civila-samhallet)

av företag. Liknande information finns tillgänglig från den gamla finans- och industristatistiken från och med 1980, i vissa fall tidigare. Statistiken kan redovisas både på aggregerad nivå och på detaljerad branschnivå. Även en indelning i storleksklasser utifrån antalet anställda i företagen kan redovisas. Viss information kan även redovisas med en regional indelning. Samtliga uppgifter redovisas i löpande priser.

Syftet med statistiken är att ta fram underlag för en analys av näringslivets och dess olika branschers produktion, kostnadsläge, lönsamhet, tillväxt, produktivitet, finansiering och liknande. *Företagens ekonomi* används som underlag för beräkning av national- och finansräkenskaper. Andra användare är bl.a. Eurostat, Finansdepartementet, Konjunkturinstitutet, OECD, FN, branschorganisationer, banker, redovisningsbyråer, företag och forskare.

Marknadsproducerande icke-vinstdrivande organisationer som kan hänföras till det civila samhället ingår som en liten del i undersökningen. Totalt fanns det uppgifter för drygt 4 700 organisationer som tillhörde det civila samhället 2021. Förutom Dotterbolagen, som främst är aktiebolag, är de vanligaste juridiska former ekonomiska föreningar, stiftelser samt ideella föreningar.

### **Ekonomisk redogörelse för Svenska kyrkan**

Sedan 1989 gör SCB en årlig undersökning på uppdrag av Svenska kyrkan – Kyrkostyrelsen och i samarbete med Svenska kyrkans arbetsgivarorganisation. Undersökningen omfattar de församlingar/pastorat som har arbetsgivaransvar, vilka var 610 stycken 2021. Undersökningen omfattar även de tretton stiftens samt prästlönetillgångarna. Undersökningen syftar till att kartlägga ekonomin på lokal och regional nivå inom Svenska kyrkan. Uppgifterna utgör dessutom underlag till nationalräkenskaperna. Information samlas in från enheternas bokslut och omfattar resultat- och balansräkning, driftredovisning samt på lokal nivå en resultaträkning för begravningsverksamheten. Det ingår också ett antal frågor kring exempelvis stiftelser och fastigheter. De organisationer som ingår i undersökningen räknas alla in i det civila samhället. Det finns ekonomiska uppgifter samt uppgifter om antalet anställda omräknat till heltid.

## Bilaga 2 – Begreppsförklaringar

### Disponibel nationalinkomst

Summan av disponibla inkomster brutto (eller netto) för de institutionella sektorerna. Disponibel nationalinkomst brutto (eller netto) är lika med nationalinkomst (till marknadspris) brutto (eller netto) minus löpande transfereringar (löpande inkomst- och förmögenhetsskatter etc., sociala avgifter, sociala förmåner och andra löpande transfereringar) som betalas till utländska enheter, plus löpande transfereringar som mottas av inhemska enheter från utlandet. (ENS, § 8.9).

### Dotterbolag

Dotterbolag som nämns i denna publikation avser bolag som är ägda av enheter som ingår i den ursprungliga populationen över civila samhällets organisationer. Det kan exempelvis röra sig om aktiebolag med vinstutdelningsbegränsning (SVB).

### Ersättningar till anställda

Ersättningar till anställda definieras som den totala ersättning, kontant eller in natura, som betalas av en arbetsgivare till en anställd för av denne utfört arbete under räkenskapsperioden (ENS, § 4.02). Ersättningar till anställda delas upp i

- egentlig lön: kontanta löner; naturaförmåner
- arbetsgivares sociala avgifter

### Fast bruttoinvestering

Fast bruttoinvestering består av inhemska producenters anskaffning minus avyttring av fasta tillgångar under en given period, plus vissa tillägg till värdet av icke-producerade tillgångar som uppstått genom en producents eller institutionell enhets produktiva verksamhet. Fasta tillgångar är producerade tillgångar som används i produktionen under mer än ett år. (ENS, § 3.124).

### Finansiellt sparande (+) eller nettouplåning (-)

Den del av disponibel inkomst brutto som inte konsumeras eller används som bruttoinvestering. För den totala ekonomin representerar det de nettoresurser som den totala ekonomin ställer till förfogande för utlandet (om det är positivt) eller mottar från utlandet (om det är negativt). Finansiellt sparande (+) eller nettouplåning (-) för den totala ekonomin är lika med, men med motsatt tecken, finansiellt sparande (-) eller nettoutlåning (+) för utlandet. (ENS, § 8.98).

### Förvärvsarbete

Som förvärvsarbete definieras person som har arbete, antingen som anställd eller företagare. Inkluderade i förvärvsarbete är även personer som är tillfälligt frånvarande.

### Förädlingsvärde

En sektors/bransch förädlingsvärde är sektorns/branschens produktionsvärde minus sektorns/branschens insatsförbrukning. Summan av samtliga sektors/branschers förädlingsvärde, brutto, med tillägg för nettot av produkt-skatter och produktsubventioner utgör BNP till marknadspris.

### Insatsförbrukning

Insatsförbrukning består av värdet av de varor och tjänster som används som insats i produktionsprocessen, exklusive fasta tillgångar, vars användning förs som kapitalförslitning. Dessa varor och tjänster kan antingen vidareförädlas eller förbrukas i produktionsprocessen. (ENS, § 3.88).

### Kapitalinkomst

Kapitalinkomst uppstår när ägare till finansiella tillgångar och naturresurser ställer dessa till andra institutionella enheters förfogande. Det som betalas för användningen



av finansiella tillgångar kallas kapitalavkastning, medan det som betalas för användningen av en naturresurs kallas arrende. Kapitalinkomst är summan av kapitalavkastning och arrenden. (ENS, § 4.41).

#### **Löpande transfereringar**

Transfereringar som syftar till att omfördela inkomsten. Löpande transfereringar kan vara både kontanta eller i natura och innefattar till exempel inkomstskatter, sociala förmåner samt bidrag, gåvor och medlemsavgifter.

#### **Medelantalet heltidsanställda**

Avser medelantalet anställda under ett kalenderår omräknat till heltidspersoner, t.ex. två personer som är anställda på halvtid räknas som en heltidsanställd person.

#### **Produktion**

Produktion är en aktivitet som utförs under kontroll och ansvar av en institutionell enhet. Enheten använder insats av arbetskraft, kapital samt varor och tjänster (ENS, § 3.07). Helt naturliga processer utan inslag av mänsklig inblandning eller styrning, såsom opåverkad tillväxt av fiskebestånd i internationella vatten, innefattas inte i nationalräkenskapernas produktion. Ett undantag till detta är skogstillväxten som i nationalräkenskaperna ingår i produktionen.

#### **Sociala förmåner andra än in natura**

Sociala förmåner andra än in natura består av kontanta utbetalningar i form av exempelvis pensionsutbetalningar, aktivitets- o sjukersättningar (tidigare förtidspension), sjukpenning, a-kassa, föräldraförsäkring, barnbidrag, assistans-ersättning, bostadstillägg för pensionärer, bostadsbidrag och försörjningsstöd.

#### **Sparande**

Detta aggregat mäter den andel av disponibel nationalinkomst som inte används till konsumtionsutgifter. Nationellt sparande brutto (eller netto) är summan av sparande brutto (eller netto) för de olika institutionella sektorerna. (ENS, § 8.96).

## Bilaga 3 – Klartext ICNPO

### *International Classification of Non-Profit Organizations*

ICNPO Huvud- verksam- het	Klartext Huvudverksamhet	ICNPO del- mängd	Klartext delmängd
01000	Rekreation och kultur	01100	Kultur och konst
		01200	Idrott
		01300	Övrig rekreation och sociala klubbar
02000	Utbildning och forskning	02100	Förskola, grundskola och gymnasium
		02200	Universitet och högskola
		02300	Förskolor och övrig utbildning
		02400	Forskning och utbildning
03000	Hälsa	03000	Hälsa
		03100	Sjukhus och rehabilitering
		03200	Bostad med särskild service och särskilt boende
		03300	Psykisk hälsa och krisinsatser
		03400	Övrig hälso- och sjukvård
04000	Social trygghet	04100	Övrig social trygghet
		04200	Akut hjälp och stöd
		04300	Inkomststöd, underhåll och materiell hjälp
05000	Miljö och djurskydd	05100	Miljö
		05200	Djurskydd
06000	Bostäder, social och samhällslig utveckling	06100	Ekonomisk, social och samhällslig utveckling
		06200	Bostäder
		06300	Sysselsättning och jobpträning
07000	Opinionsbildning och politik	07100	Medborgerliga, opinionsbildande verksamheter
		07200	Juridiska tjänster
		07300	Politiska verksamheter
08000	Utdelande stiftelser och insamlade verksamhet	08200	Insamlade verksamhet
		14000	Utdelande stiftelser
09000	Internationellt	09100	Internationell verksamhet
10000	Religiös verksamhet	10100	Religiös verksamhet
11000	Bransch-/yrkesorganisationer och fackföreningar	11100	Bransch- och arbetsgivarorganisationer
		11200	Yrkesorganisationer
		11300	Fackföreningar
12000	Annan verksamhet	12000	Annan verksamhet

## Bilaga 4 – Klartext sektor

Sektorkod	Klartext Sektor
111000	Icke-finansiella bolag, utom statliga affärsverk, filialer i Sverige till icke-finansiella bolag i utlandet och icke-vinstdrivande organisationer som betjänar icke-finansiella bolag
114000	Icke-vinstdrivande organisationer som betjänar icke-finansiella bolag
126200	Icke-vinstdrivande organisationer som betjänar finansiella bolag
128300	Försäkrings- och understödsföreningar, ej pension
129300	Försäkrings- och understödsföreningar, pension
151000	Hushållens icke-vinstdrivande organisationer, utom registrerade trossamfund
152100	Svenska kyrkan
152200	Andra registrerade trossamfund