

# Det civila samhället 2021

-Delrapport



Sveriges officiella  
statistik

# Det civila samhället 2021 - Delrapport

Producent SCB Avdelningen för ekonomisk sta-  
tistik och analys  
701 89 Örebro  
+46 10 479 40 00

Förfrågningar Louise Eklund  
+46 10 479 60 68  
louise.eklund@scb.se

Det är tillåtet att kopiera och på annat sätt mångfaldiga innehållet.  
Det är frivilligt att ange SCB som källa. Om du anger källa, vänligen uppge den på följande sätt:

Källa: SCB, Det civila samhället 2021 -Delrapport



# Innehåll

|  |           |
|--|-----------|
| <b>Sammanfattning</b>  | <b>3</b>  |
| <b>Inledning</b>   | <b>4</b>  |
| <b>Antal organisationer, ekonomisk aktivitet och sysselsättning inom det civila samhället 2021</b> | <b>5</b>  |
| <b>Intäkter och kostnader hos icke-vinstdrivande organisationer</b>                                | <b>11</b> |
| <b>Offentlig sektors finansiering av det civila samhället</b>                                      | <b>13</b> |
| <b>Statliga myndigheter</b>  | <b>13</b> |
| <b>Räkenskapssammandraget för kommuner och regioner</b>  | <b>15</b> |
| <b>Coronastöd</b>  | <b>19</b> |
| <b>Bilagor Civila samhället</b>  | <b>23</b> |
| <b>Bilaga 1 – Existerande ramverk och befintliga undersökningar</b>                                | <b>23</b> |
| <b>Bilaga 2 – Begreppsförklaringar</b>   | <b>28</b> |
| <b>Bilaga 3 – Klartext ICNPO</b>   | <b>29</b> |
| <b>Bilaga 4 – Klartext sektor</b>  | <b>30</b> |

# Sammanfattning

Inom ramen för SCBs regeringsuppdrag publiceras statistik om det civila samhället. Redovisningen bygger på underlag från ett flertal undersökningar hos SCB som har sammanställts för att belysa verksamheten hos organisationer inom civilsamhället. Från referensår 2021 ingår Civila Samhället som en del i Sveriges officiella statistik. I denna rapport redovisas uppgifter avseende 2021, men i vissa fall har även siffror för 2017-2020 inkluderats för jämförelse.

Antalet organisationer i det civila samhället 2021 uppgick till 263 498 vilket är en ökning med 1,1 procent, jämfört med 2020. Enligt definitionen av ekonomisk aktivitet fanns det under året 98 416 ekonomiskt aktiva organisationer. En majoritet av organisationerna var ideella föreningar där det totalt fanns 163 350 organisationer. Detta motsvarar 62 procent av det totala antalet i det civila samhället.

I Sverige förvärvsarbetade 5,1 miljoner<sup>1</sup> personer 2021 varav 191 827 personer arbetade inom det civila samhället. Detta innebär en ökning med två procent jämfört med 2020. Av de förvärvsarbetande var 116 516 kvinnor och 73 311 män. Antalet privata utförare av verksamhet som vanligtvis utövas inom kommuner och regioner uppgick till 2 259 inom det civila samhället.

De totala rörelseintäkterna inom icke-vinstdrivande organisationer uppgick till 147,4 miljarder kronor år 2021. Medlemsavgifter stod för 20,2 procent och intäkterna från försäljning för 22,5 procent. Försäljningsintäkternas andel har sjunkit jämfört med 2019, då de stod för nästan 28 procent av de totala intäkterna. Förändringen beror med största sannolikhet på coronapandemin. En annan pandemieffekt syns på storleken på bidrag från offentlig sektor, som har vuxit med cirka 10 miljarder mellan 2019 och 2021.

Regeringen betalade ut totalt 3,2 miljarder kronor i coronastöd till civilsamhället vilket är en ökning med 1,1 miljarder jämfört med 2020. Största delen av stöden, 2,4 miljarder gick till organisationer inom rekreation och kultur. Två tredjedelar av de totala utbetalningarna bestod av stöd till idrottsförbund och direktstöd till idrottsföreningar med totalt 2,1 miljarder kronor. Arbetslöshetsersättningen minskade med 3,1 miljarder mellan 2020 och 2021, men låg fortfarande 50 procent över nivån 2019 vilket kan förklaras av de stödpaket som infördes i samband med covid-19.

## Teckenförklaringar och förkortningar

- 0 Mindre än hälften av den använda enheten
- 0,0
- .. Uppgift inte tillgänglig eller alltför osäker för att anges
- . Uppgift kan inte förekomma
- Tkr Tusen kronor
- Mnkr Miljoner kronor
- Mdkr Miljarder kronor

---

<sup>1</sup> Källa: Registerbaserad arbetsmarknadsstatistik (RAMS)

# Inledning

Begreppet civila samhället används i betydelsen av en arena, skild från staten, marknaden och det enskilda hushållet, där människor organiserar sig och agerar tillsammans i gemensamma intressen. I området ingår allt från nätverk, ideella föreningar till registrerade trossamfund med mera.<sup>2</sup>

Regeringen har som mål att förbättra villkoren för det civila samhället som en central del av demokratin. Detta ska ske genom att i dialog med det civila samhällets organisationer utveckla det civila samhällets möjligheter att göra människor delaktiga, stärka dess förutsättningar att bidra till samhällsutvecklingen och välfärden, samt fördjupa och sprida kunskapen om det civila samhället. Som en del i detta arbete gav regeringen år 2010 Statistikmyndigheten SCB i uppdrag att ta fram statistik om det civila samhället.

Statistiken har haft en uppbyggnadsperiod, under vilken utvecklingsaktiviteter genomförts för att förbättra statistikens innehåll. Ett exempel är att en insats har gjorts för att öka kvaliteten på kodningen av organisationerna inom det civila samhället i SCBs Företagsregister. SCB kan numera erbjuda en fast population över det civila samhället, som exempelvis forskare kan ta del av via SCBs Allmänna företagsregister. Tack vare dessa kvalitetsökningar kan statistiken om det civila samhället numera räknas in i Sveriges officiella statistik (SOS). Denna klassning bestäms genom ett GD-beslut och är en form av kvalitetsstämpel, som indikerar att statistiken är objektiv och allmänt tillgänglig.

Statistiken tas fram i enlighet med FN:s statistiksystem för satelliträkenskaper om icke-vinstdrivande organisationer, *International Classification of Non Profit Organisations* (ICNPO). Syftet är att undvika de klassificeringsproblem som tidigare präglade statistiken samt att förbättra möjligheterna för internationella jämförelser.

För att avgöra vilka organisationer som räknas in i det civila samhället har SCB utgått från FN:s handbok om detta område, *Handbook on Non-Profit Institutions in the System of National Accounts*. En genomgång har gjorts av vilken information myndigheten har idag som berör det civila samhället. De undersökningar som har bedömts att vara aktuella är *Organisationers ekonomi*, *Företagens ekonomi* samt *Ekonomisk redogörelse för Svenska kyrkan*. Uppgifter hämtas dessutom från *Utförrarregistret*, *Räkenskapssammandragen för kommuner och landsting*, *Nationalräkenskaperna*, *Registerbaserad arbetsmarknadsstatistik (RAMS)*, *Tjänstepensionskassor* samt *Företagsregister och Individdatabasen*.

I den här publikationen följer först en redovisning av antalet organisationer samt sysselsättning inom det civila samhället fördelat på verksamhetsområde (ICNPO) och juridisk form. Därefter redovisas intäkter och kostnader hos icke-vinstdrivande organisationer följt av offentlig sektors finansiering av det civila samhället samt uppgifter om privata utförare inom vård, skola, omsorg och flyktingmottagande av kommun- och regionsköpta tjänster. Sist följer statistik om utbetalda coronastöd. Redovisade uppgifter avser främst 2021, men i några fall har även siffror för åren 2017-2020 inkluderats.

---

<sup>2</sup> [Civila samhället och idrott - Regeringen.se](https://www.regeringen.se/pressmeddelanden/2018/08/18-111111)

# Antal organisationer, ekonomisk aktivitet och sysselsättning inom det civila samhället 2021

År 2021 präglades liksom 2020 av Covid-19 pandemin. År 2020 minskade både antalet förvärvsarbetande och heltidsanställda, men år 2021 återhämtade sig det civila samhället och kunde åter öka antalet anställda. Antalet organisationer påverkades inte negativt av pandemin utan ökade i antal både 2020 och 2021.

**Tabell 1. Antal organisationer, ekonomisk aktivitet samt sysselsättning i civila samhället verksamhetsindelad efter ICNPO, 2021**

|   | Antal organisationer | Därav organisationer med ekonomisk aktivitet | Antal förvärvsarbetande | Antal kvinnor  | Antal män     | Medelantalet heltidsanställda |
|---|----------------------|--|-------------------------|----------------|---------------|-------------------------------|
| <b>Totalt civila samhället</b>                  | <b>263 498</b>       | <b>98 416</b>                                | <b>191 827</b>          | <b>116 516</b> | <b>75 311</b> | <b>145 724</b>                |
| Rekreation och kultur                           | 66 666               | 23 626                                       | 29 079                  | 13 165         | 15 914        | 17 947                        |
| Utbildning och forskning                        | 5 868                | 3 865  | 38 586                  | 28 630         | 9 956         | 29 828                        |
| Hälsa   | 406                  | 239  | 4 167                   | 3 181          | 986           | 3 414                         |
| Social trygghet                                 | 6 851                | 3 475  | 24 179                  | 17 433         | 6 746         | 18 822                        |
| Miljö och djurskydd                             | 2 120                | 774  | 1 403                   | 876            | 527           | 1 133                         |
| Bostäder, social och samhälls utveckling        | 81 030               | 38 383                                       | 15 145                  | 6 766          | 8 379         | 11 499                        |
| Opinionsbildning och politik                    | 23 498               | 6 428  | 13 378                  | 8 902          | 4 476         | 10 490                        |
| Utdelande stiftelser och insamlade verksamhet   | 4 105                | 3 322  | 3 101                   | 1 897          | 1 204         | 2 616                         |
| Internationell verksamhet                       | 339                  | 97   | 2 689                   | 1 848          | 841           | 2 316                         |
| Religiös verksamhet                             | 8 267                | 3 835  | 32 752                  | 19 472         | 13 280        | 25 064                        |
| Bransch-/yrkesorganisationer och fackföreningar | 8 603                | 3 528  | 11 093                  | 6 533          | 4 560         | 10 072                        |
| Annan verksamhet                                | 55 745               | 10 844                                       | 16 255                  | 7 813          | 8 442         | 12 525                        |

Källa: Företagsdatabasen (FDB), Registerbaserad arbetsmarknadsstatistik (RAMS), Företagens ekonomi, Organisationers ekonomi, Ekonomisk redogörelse för Svenska kyrkan.

År 2021 fanns det 263 498 organisationer inom det civila samhället (se tabell 1), vilket innebär en ökning med 1,1 procent jämfört med året innan. Av dessa var 98 416 ekonomiskt aktiva, vilket är en minskning med 0,5 procent jämfört med 2020. Med ekonomiskt aktiv menas att organisationen uppfyller åtminstone ett av de kriterier som SCB fastställt för att avgöra ekonomisk aktivitet. Några exempel är att organisationen kan ha en utbetald lönesumma, en inlämnad kontrolluppgift eller redovisad moms eller fastighetsavgift på över 1 000 kr (se Bilaga 1 för alla kriterier). Om vi går några år tillbaka i tiden syns en successiv minskning av antalet ekonomiskt aktiva organisationer. Jämfört med 2017 hade antalet ekonomiskt aktiva organisationer minskat med 1,4 procent eller 1 438 organisationer år 2021.

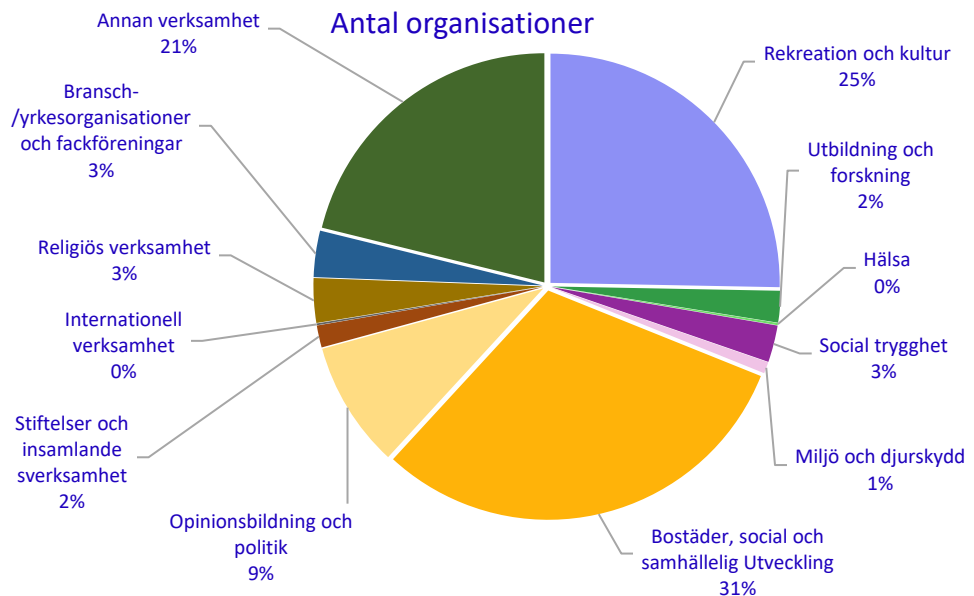
Antalet förvärvsarbetande i Sverige uppgick till 5,1 miljoner<sup>3</sup> varav 3,7 procent eller 191 827 personer arbetade inom det civila samhället. Jämfört med 2020 har antalet personer som arbetar inom det civila samhället ökat med 2,0 procent eller 3 727 personer. Totalt förvärvsarbetade 116 516 kvinnor inom det civila samhället. 28 630 av dessa arbetade inom Utbildning och forskning, 19 472 inom Religiös verksamhet och 17 433 inom

<sup>3</sup> Källa: Registerbaserad arbetsmarknadsstatistik (RAMS)

Social trygghet. Antalet män som förvärvsarbetade inom det civila samhället uppgick till 73 311. Flest män arbetade inom Rekreation och kultur, följt av Religiös verksamhet.

Antalet anställda omräknat till heltid (medelantalet heltidsanställda) uppgick till 145 724, en ökning med 898 personer jämfört med 2020. Flest heltidsanställda fanns inom Utbildning och forskning med 20,5 procent, följt av Religiös verksamhet med 17,2 procent.

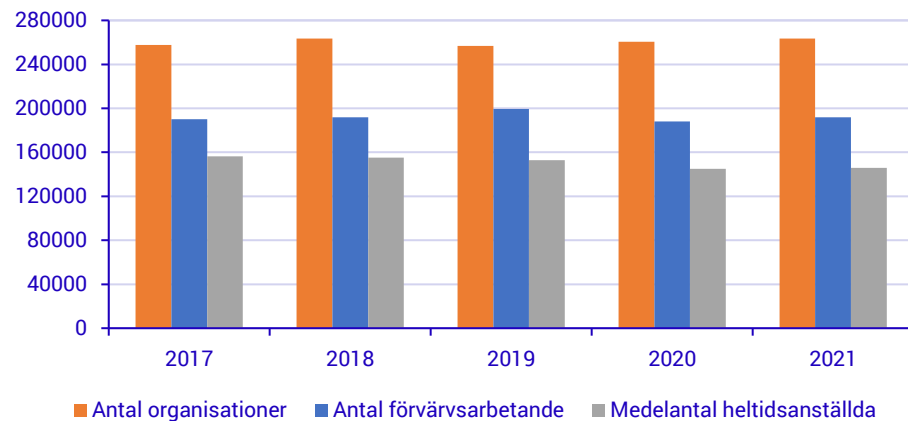
### Diagram 1. Antal organisationer i civila samhället verksamhetsindelade efter ICNPO, 2021



Källa: Företagsdatabasen (FDB)

Flest organisationer i det civila samhället fanns inom verksamhetsområdet Bostäder, social och samhällelig utveckling med 31 procent, följt av Rekreation och kultur med 25 procent (se diagram 1). Organisationer inom opinionsbildning och politik stod för 9 procent och Bransch-/yrkesorganisationer och fackföreningar för 3 procent av antalet organisationer inom det civila samhället. Fördelningen av antalet organisationer mellan verksamhetsområden såg i stort sett identisk ut år 2021 jämfört med året innan.

**Diagram 2. Antal organisationer, förvärvsarbete och medelantal anställda i civila samhället 2017 - 2021**



Källa: Företagsdatabasen (FDB), Registerbaserad arbetsmarknadsstatistik (RAMS), Företagens ekonomi, Organisationers ekonomi, Ekonomisk redogörelse för Svenska kyrkan.

Diagram 2 visar utvecklingen av antalet organisationer, förvärvsarbete och medelantal anställda inom det civila samhället under perioden 2017 – 2021. Antalet organisationer och antalet förvärvsarbete ökade med 2,3 respektive 0,9 procent, medan antalet heltidsanställda minskade med 6,8 procent mellan 2017 och 2021. Antalet organisationer gick från cirka 257 600 år 2017 till cirka 263 500 år 2021. Antalet förvärvsarbete ökade med 1 728 personer, men omräknat till medelantal heltidsanställda minskade antalet med 10 724 personer under fyraårsperioden. Detta indikerar att de förvärvsarbete inom det civila samhället nu i högre utsträckning jobbar deltid än heltid.



**Tabell 2. Relationen mellan förvärvsarbetande och medelantalet heltidsanställda efter juridisk form, 2021**

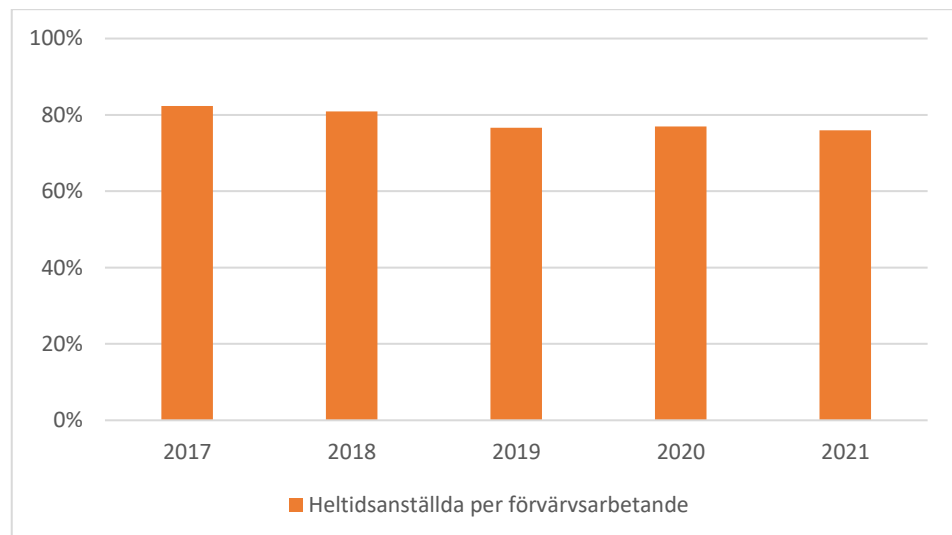
|   | Medelantalet heltidsanställda per förvärvsarbetande | Förvärvsarbetande per organisation | Medelantal heltidsanställda per organisation |
|---|---|------------------------------------|--|
| <b>Totalt civila samhället</b>                              | <b>76,0%</b>  | <b>0,7</b>                         | <b>0,6</b>                                   |
| Aktiebolag  | 84,7%   | 17,7                               | 15,0   |
| Ekonomiska föreningar                                       | 84,8%   | 6,6                                | 5,6  |
| Bostadsrättsföreningar och kooperativa hyresrättsföreningar | 75,3%   | 0,2                                | 0,1  |
| Ideella föreningar  | 66,8%   | 0,5                                | 0,3  |
| Registrerade trossamfund                                    | 80,1%   | 13,5                               | 10,8   |
| Stiftelser och fonder <sup>4</sup>                          | 82,8%   | 1,2                                | 1,0  |
| Arbetslöshetskassor   | 96,4%   | 64,6                               | 62,2   |
| Övriga juridiska former                                     | 33,9% <sup>5</sup>                                  | 0,1                                | 0,0  |

Källa: Företagsdatabasen (FDB), Registerbaserad arbetsmarknadsstatistik (RAMS), Företagens ekonomi, Organisationers ekonomi, Ekonomisk redogörelse för Svenska kyrkan

År 2021 arbetade varje person inom det civila samhället i genomsnitt 76 procent av en heltidsanställning (se tabell 2). Högst procentuell andel hade den juridiska formen Arbetslöshetskassor med 96,4 procent. Bortsett från gruppen Övriga juridiska former (som är väldigt liten och inte riktigt är jämförbar med övriga) hade Ideella föreningar lägst andel med 66,8 procent.

Arbetslöshetskassorna hade flest förvärvsarbetande per organisation med i genomsnitt 64,6 personer, vilket är en ökning med 2,8 förvärvsarbetande jämfört med 2020. Aktiebolagen sysselsatte i genomsnitt 17,7 personer och de registrerade trossamfunden 13,5 förvärvsarbetande per organisation.

**Diagram 3. Medelantalet heltidsanställda per förvärvsarbetande i civila samhället 2017 – 2021**



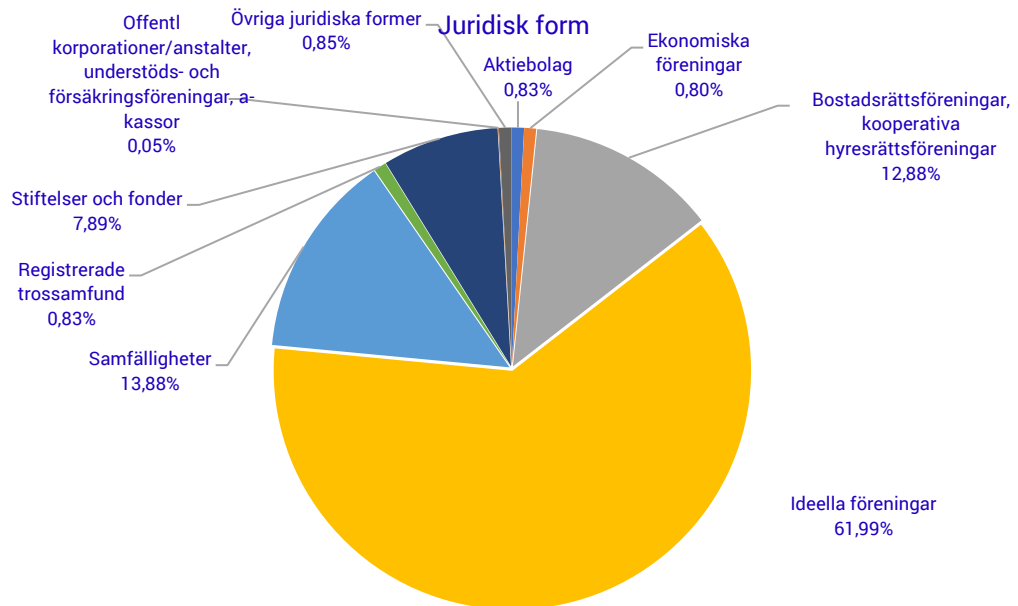
Källa: Registerbaserad arbetsmarknadsstatistik (RAMS), Företagens ekonomi, Organisationers ekonomi, Ekonomisk redogörelse för Svenska kyrkan.

<sup>4</sup> Ej pensions-, vinstandels-, resultatandels-, anslags- eller familjestiftelser.

<sup>5</sup> Avvikelsen jämfört med 2020 beror på en metodförändring.

En trend som har visat sig under den senaste fyraårsperioden är att genomsnittsarbetstiden inom det civila samhället har minskat successivt (se diagram 3). Jämfört med år 2017 har medelantalet heltidsanställda per förvärvsarbetande minskat med 6,3 procentenheter. Det indikerar att personer inom civila samhället i högre utsträckning jobbar deltid nu än tidigare. Denna utveckling är möjligen förstärkt av Covid-19, men har syns inom civila samhället under flera års tid. Huruvida det är tidigare heltidsanställda som gått över till deltid eller tidigare deltidsanställda som gått ned ytterligare i arbetstid, kan vi tyvärr inte uttala oss om.

**Diagram 4. Antal organisationer i civila samhället efter juridisk form, 2021**



Källa: Företagsdatabasen (FDB).

En majoritet av organisationerna inom det civila samhället är Ideella föreningar. Totalt fanns det 163 350 ideella föreningar 2021, vilket motsvarar 62 procent av det totala antalet organisationer i det civila samhället. Samfälligheter stod för 13,9 procent och Bostadsrättsföreningar och kooperativa hyresrättsföreningar för 12,9 procent av antalet organisationer. Fördelningen av antalet föreningar per juridisk form är oförändrad jämfört med föregående år.

**Tabell 3. Antal organisationer, ekonomisk aktivitet samt sysselsättning i civila samhället efter juridisk form, 2021**

|   | Antal organisationer | Därav organisationer med ekonomisk aktivitet | Antal Förvärvsarbetande | Antal kvinnor  | Antal män     | Medelantalet heltidsanställda |
|---|----------------------|--|-------------------------|----------------|---------------|-------------------------------|
| <b>Totalt civila samhället</b>                              | <b>263 498</b>       | <b>98 416</b>                                | <b>191 827</b>          | <b>116 516</b> | <b>75 311</b> | <b>145 724</b>                |
| Aktiebolag  | 2 178                | 2 004  | 38 617                  | 20 881         | 17 736        | 32 691                        |
| Ekonomiska föreningar                                       | 2 118                | 1 841  | 14 073                  | 11 891         | 2 182         | 11 936                        |
| Bostadsrättsföreningar och kooperativa hyresrättsföreningar | 33 929               | 28 905                                       | 6 343                   | 2 572          | 3 771         | 4 779                         |
| Ideella föreningar  | 163 350              | 48 649                                       | 73 973                  | 43 715         | 30 258        | 49 432                        |
| Samfälligheter  | 36 577               | 4 403  | 934                     | 264            | 670           | ..                            |
| Registrerade trossamfund                                    | 2 198                | 1 134  | 29 663                  | 17 977         | 11 686        | 23 752                        |
| Stiftelser och fonder                                       | 20 783               | 11 150                                       | 25 041                  | 17 221         | 7 820         | 20 730                        |
| Offentliga korporationer och anstalter                      | 36                   | 33   | 772                     | 457            | 315           | ..                            |
| Understödsföreningar och Försäkringsföreningar              | 58                   | 27   | 132                     | 71             | 61            | ..                            |
| Arbetslöshetskassor   | 25                   | 25   | 1 614                   | 1 220          | 394           | 1 556                         |
| Övriga juridiska former                                     | 2 246                | 245  | 665                     | 247            | 418           | ..                            |

Källa: Företagsdatabasen (FDB), Registerbaserad arbetsmarknadsstatistik (RAMS), Företagens ekonomi, Organisationers ekonomi, Ekonomisk redogörelse för Svenska kyrkan.

Flest förvärvsarbetande och heltidsanställda inom det civila samhället arbetade i ideella föreningar. Antalet förvärvsarbetande inom ideella föreningar uppgick till 73 973 personer vilket motsvarar 38,6 procent av det totala antalet. Medelantalet heltidsanställda inom ideella föreningar var 49 432 personer, vilket motsvarar 33,9 procent av totalen. Aktiebolagen stod för 20,1 procent av antalet förvärvsarbetande, registrerade trossamfund för 15,5 procent och stiftelser och fonder för 13,1 procent. Andelen kvinnor som förvärvsarbetade inom aktiebolag uppgick till 17,9 procent, vilket låg 5,7 procentenheter lägre än andelen män som arbetade inom aktiebolag tillhörande det civila samhället 2021.

# Intäkter och kostnader hos icke-vinstdrivande organisationer

I undersökningen Organisationers ekonomi ingår detaljerade frågor om intäkter och kostnader, som kan redovisas i form av en resultaträkning för de icke-vinstdrivande organisationerna. Nedan visas ekonomiska uppgifter för åren 2019 – 2021.

**Tabell 4. Resultaträkning för icke-vinstdrivande organisationer 2019 – 2021, mnkr**

|   | 2019           | 2020           | 2021           |
|---|----------------|----------------|----------------|
| Medlemsavgifter   | 25 089         | 27 519         | 29 714         |
| Mottagna bidrag och intäkter från försäljning, offentlig sektor | 51 035         | 66 222         | 61 048         |
| Mottagna bidrag, gåvor och transfereringar, övrigt              | 23 091         | 24 015         | 22 998         |
| Intäkter från försäljning, övrigt                               | 38 435         | 33 609         | 33 131         |
| Övriga rörelseintäkter  | 773            | 567            | 547            |
| <b>Summa rörelseintäkter</b>                                    | <b>138 422</b> | <b>151 932</b> | <b>147 438</b> |
| Kostnader för råvaror och handelsvaror                          | -21 869        | -21 884        | -21 148        |
| Övriga externa kostnader  | -33 447        | -30 329        | -29 863        |
| Personalkostnader   | -42 019        | -41 312        | -43 045        |
| Övriga rörelsekostnader   | -206           | -105           | -140           |
| Av och nedskrivningar   | -2 039         | -2 265         | -2 451         |
| <b>Summa rörelsekostnader</b>                                   | <b>-99 581</b> | <b>-95 894</b> | <b>-96 647</b> |
| <b>Rörelseresultat</b>  | <b>38 841</b>  | <b>56 038</b>  | <b>50 791</b>  |
| Finansiella intäkter  | 21 198         | 18 241         | 28 276         |
| Finansiella kostnader   | -3 150         | -2 391         | -1 862         |
| Finansiellt netto   | 18 048         | 15 850         | 26 414         |
| <b>Resultat efter finansiella intäkter och kostnader</b>        | <b>56 889</b>  | <b>71 888</b>  | <b>77 205</b>  |
| Bokslutsdispositioner   | -706           | -723           | -542           |
| Skatter   | -800           | -815           | -1 082         |
| Lämnade gåvor, stipendier, bidrag och transfereringar           | -48 580        | -60 184        | -56 817        |
| <b>Över och underskott</b>                                      | <b>6 803</b>   | <b>10 166</b>  | <b>18 764</b>  |

Källa: Organisationers ekonomi.

De totala rörelseintäkterna inom icke-vinstdrivande organisationer uppgick till 147,4 miljarder kronor år 2021. Rörelseintäkterna består av medlemsavgifter, mottagna bidrag och intäkter från diverse försäljning. År 2021 stod medlemsavgifterna för 20,2 procent och intäkterna från försäljning för 22,5 procent av de totala rörelseintäkterna. Intäkterna från försäljning består exempelvis av deltagaravgifter och andra avgifter från privatpersoner, reklamintäkter och försäljning av handelsvaror, t.ex. kioskförsäljning i samband med matcher och liknande. Försäljningsintäkternas andel har sjunkit jämfört med 2019, då de stod för 27,8 procent av de totala intäkterna. Förändringen beror med största sannolikhet på Coronapandemin.

En annan pandemieffekt syns när vi tittar på storleken på bidrag från offentlig sektor, som har vuxit med cirka 10 miljarder mellan 2019 och 2021. Högsta nivån noterades år 2020 då bidragen från offentlig sektor var 66,2 miljarder (se även avsnittet Coronastöd). Andra mottagna bidrag och gåvor (från exempelvis privatpersoner och företag) var också något högre år 2020, då de uppgick till 24 miljarder kronor, för att sedan minska till 23 miljarder år 2021.

Personalkostnaderna stod för 44,5 procent av de totala rörelsekostnaderna, som uppgick till 50,8 miljarder kronor år 2021. Kostnader för råvaror och handelsvaror stod för knappt 22 procent och övriga externa kostnader för knappt 31 procent av rörelsens kostnader. Övriga externa kostnader består exempelvis av lokalkostnader och köpta tjänster.

Förutom medlemsavgifter, bidrag, gåvor och försäljning finansieras de icke-vinstdrivande organisationerna också av finansiella intäkter såsom realisationsvinster, utdelningar och ränteintäkter. Dessa intäkter ökade med 55 procent jämfört med år 2020 och uppgick till 28,3 miljarder kronor år 2021.

Resultatet efter finansiella intäkter och kostnader ökade med 7,4 procent jämfört med 2020 och landade på 77,2 miljarder kronor år 2021. En stor del av detta resultat användes till att dela ut gåvor, stipendier och bidrag. År 2021 delades 56,8 miljarder kronor ut av organisationerna. Tittar vi på skillnaden mellan mottagna och lämnade gåvor och bidrag översteg de mottagna bidragen de lämnade med 27,2 miljarder år 2021. Det totala överskottet inom de icke-vinstdrivande organisationerna ökade med nästan 12 miljarder under perioden 2019 – 2021 till ett överskott på 18,8 miljarder år 2021.

# Offentlig sektors finansiering av det civila samhället

I detta avsnitt redovisas det ekonomiska tillskott som organisationerna inom det civila samhället får från den offentliga sektorn. Här ingår lämnade bidrag, transfereringar och köpta tjänster från stat, kommun och landsting. Dessutom ingår en redovisning av *Utförarregistret*, som är ett register över privata utförare av kommunal och regionkommunal verksamhet inom vård, skola, omsorg och flyktingmottagande.

## Statliga myndigheter

Statliga myndigheter lämnar ekonomisk information till Ekonomistyrningsverket gällande lämnade bidrag till ideella föreningar och övriga organisationer. Denna information har använts i detta avsnitt.

**Tabell 5. Bidrag och transfereringar från statliga myndigheter till ideella föreningar och övriga organisationer per verksamhetsområde 2019 – 2021 enligt COFOG\*, mnkr**

|   | 2019          | 2020          | 2021          |
|---|---------------|---------------|---------------|
| Allmän förvaltning                        | 6 199         | 6 135         | 6 240         |
| Försvar                                   | 298           | 285           | 311           |
| Samhällsskydd och rättsskipning           | 49            | 56            | 63            |
| Näringslivsfrågor                         | 5 050         | 5 456         | 5 125         |
| Miljöskydd                                | 96            | 98            | 155           |
| Bostadsförsörjning och samhällsutveckling | 130           | 130           | 135           |
| Hälso- och sjukvård                       | 271           | 307           | 346           |
| Fritidsverksamhet, kultur och religion    | 4 609         | 7 216         | 7 990         |
| Utbildning                                | 6 997         | 7 448         | 8 013         |
| Socialt skydd                             | 15 183        | 25 269        | 22 219        |
| - därav Arbetslöshet                      | 14 173        | 24 368        | 21 230        |
| <b>Totalt</b>                             | <b>38 882</b> | <b>52 399</b> | <b>50 597</b> |

Källa: Nationalräkenskaperna.

\*Classification of Functions of Government

2021 var bidragen och transfereringarna till ideella föreningar och övriga organisationer 50,6 miljarder kronor. I tabell 5 syns en tydlig pandemieffekt, då de totala bidragen ökade markant år 2020 jämfört med 2019. Nivån 2021 låg fortfarande betydligt högre än 2019, men jämfört med 2020 minskade den totala ersättningsnivån med 1,8 miljarder kronor. Arbetslöshetsersättningen, som ingår i posten Socialt skydd, ökade med 10,2 miljarder kronor år 2020, vilket till största delen kan förklaras av de stödpaket som infördes i samband med Covid-19. Arbetslöshetsersättningen minskade med 3,1 miljarder mellan 2020 och 2021, men låg fortfarande 50 procent över nivån 2019. Fritidsverksamhet, kultur och religion, som ökade med 57 procent mellan 2019 och 2020, fortsatte att öka. År 2021 låg bidragen till fritidsverksamhet, kultur och religion på nästan 8 miljarder, vilket innebär en ökning med knappt 11 procent eller cirka 770 miljoner jämfört med 2020. Den högre nivån 2020 och 2021 kan också förklaras av offentliga stöd kopplat till Covid-19-pandemin.

I tabell 6 visas penningflöden till ideella föreningar och övriga organisationer från statliga myndigheter uppdelat efter olika typer av stöd och ersättningar.

**Tabell 6. Penningflöden från statliga myndigheter till ideella föreningar och övriga organisationer 2019 – 2021, mnkr**

|   | 2019          | 2020          | 2021          |
|---|---------------|---------------|---------------|
| Bidrag till arbetslöshetsersättning och aktivitetsstöd  | 14 173        | 24 369        | 21 230        |
| Bidrag till folkbildningen  | 4 298         | 4 461         | 4 769         |
| Biståndsverksamhet  | 4 190         | 4 430         | 4 471         |
| Stöd till idrotten  | 1 953         | 3 472         | 3 876         |
| Lönebidrag och Samhall m.m.   | 1 788         | 1 712         | 1 629         |
| Vidmakthållande av statens transportinfrastruktur   | 1 212         | 1 237         | 1 270         |
| Filmstöd  | 558           | 549           | 945           |
| Bidrag till lärarlöner  | 646           | 686           | 714           |
| Bidrag till allmän kulturverksamhet, utveckling samt internationellt kulturutbyte och samarbete | 97            | 724           | 678           |
| Statligt stöd för stärkt likvärdighet och kunskapsutveckling                                    | 314           | 466           | 637           |
| Utveckling av skolväsendet och annan pedagogisk verksamhet                                      | 507           | 585           | 625           |
| Kyrkoantikvarisk ersättning   | 460           | 460           | 460           |
| Statligt stöd till yrkeshögskoleutbildning  | 317           | 356           | 397           |
| Enskilda utbildningsanordnare på högskoleområdet  | 226           | 329           | 368           |
| Ersättningar och bidrag till konstnärer   | 259           | 264           | 345           |
| Stöd vid korttidsarbete   | 0             | 716           | 344           |
| Kostnader för arbetsmarknadspolitiska program och insatser                                      | 541           | 335           | 332           |
| Riksdagens ledamöter och partier m.m.   | 312           | 316           | 321           |
| Centrala museer: Stiftelser   | 263           | 381           | 297           |
| Exportfrämjande verksamhet  | 347           | 286           | 289           |
| Bidrag till nationell och internationell ungdomsverksamhet                                      | 234           | 282           | 283           |
| Maxtaxa i förskola, fritidshem och annan pedagogisk verksamhet, m.m.                            | 230           | 189           | 239           |
| Särskilda jämställdhetsåtgärder   | 173           | 175           | 234           |
| Bidrag till psykiatri   | 107           | 155           | 201           |
| Bidrag till funktionshindersorganisationer  | 188           | 189           | 189           |
| Insatser för den ideella sektorn  | 145           | 264           | 184           |
| Stöd till politiska partier   | 168           | 169           | 168           |
| Verket för innovationssystem: Forskning och utveckling  | 140           | 116           | 142           |
| Särskilt utbildningsstöd  | 136           | 137           | 136           |
| Regionala utvecklingsåtgärder   |               |               | 135           |
| Bidrag till vissa teater-, dans- och musikändamål   | 125           | 123           | 131           |
| Upprustning och drift av Göta kanal   | 158           | 160           | 120           |
| Regional skyddsombudsverksamhet   | 0             | 112           | 111           |
| Barnets rättigheter   | 5             | 52            | 105           |
| Övriga poster   | 4 614         | 4 142         | 4 222         |
| <b>Totalt</b>   | <b>38 882</b> | <b>52 399</b> | <b>50 597</b> |

Källa: Nationalräkenskaperna.

Bidrag till arbetslöshetsersättning och aktivitetsstöd stod år 2021 för 42 procent av statliga myndigheters penningflöden till ideella föreningar och övriga organisationer, vilket var den överlägset största posten enligt tabell 6. Arbetslöshetsersättningen och aktivitetsstödet minskade med 3,1 miljarder mellan 2020 och 2021, efter att ha ökat med 10,2 miljarder kronor mellan 2019 och 2020. Bidragen till folkbildningen stod för 9,4 procent och biståndsverksamheten för 8,8 procent år 2021.

Några av posterna har påverkats till följd av åtgärder i samband med Covid-19. Arbetslöshetsersättning och aktivitetsstöd, stöd till idrotten, bidrag till allmän kulturverksamhet och stöd vid korttidsarbete ökade påtagligt 2020 jämfört med 2019. År 2021 låg de tre förstnämnda posterna kvar på en hög nivå, medan stödet vid korttidsarbete mer än halverades. Filmstödet och ersättningarna till konstnärer ökade dock mellan 2020 och 2021, med 72 respektive 31 procent.

Bidraget till psykiatri ökade båda åren och låg 88 procent högre 2021 jämfört med 2019. Bidraget till psykiatri stod dock fortfarande för en låg nivå med endast 0,4 procent av totalen år 2021. En post som legat helt still under tvåårsperioden var stödet till politiska partier, som stod för 0,3 procent av det totala penningflödet från statliga myndigheter till ideella föreningar och övriga organisationer år 2021.

## Räkenskapssammandraget för kommuner och regioner

Genom Räkenskapssammandraget (RS) samlas årligen ekonomisk statistik ur kommunernas och regionernas bokslut in. Syftet med undersökningen är att både på kommun-, region- och riksnivå beskriva kommunernas och regionernas ekonomiska läge och utveckling. Redovisningen utgår från kostnadssidan. Genom analys av mottagargrupper kan man identifiera ekonomiska transaktioner med organisationer tillhörande det civila samhället. Hushållens icke-vinstdrivande organisationer redovisas under kategorin ideella föreningar och stiftelser av regionerna. För kommunerna avses ideella och ekonomiska föreningar samt stiftelser som inte ingår i kommunkoncernen. Statistik från RS har använts i detta avsnitt. I tabell 7 redovisas penningströmmar från kommunerna och i tabell 8 redovisas motsvarande från regionerna.

### Kommuner

Ekonomiska relationer mellan kommuner, ideella föreningar och stiftelser är inte bara en fråga om bidrag och transfereringar. Den vanligaste relationen är att kommunen köper verksamhet av organisationer, exempelvis förskoleverksamhet, skolbarnomsorg, grundskola eller vård och omsorg av äldre och funktionshindrade.

**Tabell 7. Penningströmmar från kommuner till ideella föreningar och stiftelser, 2019 – 2021, mnkr**

|  | 2019          | 2020          | 2021          |
|--|---------------|---------------|---------------|
| <b>Köp av verksamhet:</b>                    |               |               |               |
| Kultur- och fritidsverksamhet                | 291           | 270           | 277           |
| Förskoleverksamhet och skolbarnomsorg        | 5 249         | 5 253         | 5 305         |
| Grundskola                                   | 4 308         | 4 351         | 4 538         |
| Gymnasieskola                                | 1 128         | 1 158         | 1 239         |
| Övrig utbildning                             | 731           | 768           | 695           |
| Vård och omsorg, äldre och funktionshindrade | 3 774         | 3 751         | 3 819         |
| Individ- och familjeomsorg                   | 701           | 721           | 709           |
| Flyktingmottagande                           | 96            | 47            | 37            |
| Övrigt                                       | 132           | 105           | 126           |
| <b>Summa köp av verksamhet</b>               | <b>16 409</b> | <b>16 424</b> | <b>16 745</b> |
| <b>Bidrag:</b>                               |               |               |               |
| Politisk verksamhet                          | 500           | 510           | 520           |
| Kulturverksamhet                             | 1 083         | 1 127         | 1 139         |
| Fritidsverksamhet                            | 1 764         | 1 965         | 1 994         |
| Utbildning                                   | 43            | 37            | 39            |
| Vård och omsorg                              | 588           | 641           | 646           |
| Flyktingmottagande                           | 156           | 121           | 94            |
| Övrigt                                       | 742           | 804           | 845           |
| <b>Summa bidrag</b>                          | <b>4 876</b>  | <b>5 206</b>  | <b>5 277</b>  |
| <b>Totalt</b>                                | <b>21 285</b> | <b>21 630</b> | <b>22 022</b> |

Källa: Räkenskapssammandragen.

Kommunernas köp av verksamhet från ideella föreningar och stiftelser uppgick 2021 till 16,7 miljarder kronor, vilket innebär en ökning med cirka 2 procent jämfört med året innan. Förskoleverksamhet och skolbarnomsorg stod för den största delen (32 procent), följt av grundskola (27 procent) och Vård och omsorg om äldre och funktionshindrade (23 procent). Gymnasieskolan stod för cirka 7 procent av kommunernas köp av verksamhet från ideella föreningar och stiftelser år 2021.



Bidrag och transfereringar från kommuner till ideella föreningar och stiftelser uppgick till totalt 5,3 miljarder kronor. Den största posten, 2,0 miljarder kronor, avsåg bidrag till fritidsverksamhet. Näst största bidragsposten avsåg kulturverksamhet, som fick 1,1 miljarder kronor i bidrag 2021.

### Regioner

Liksom för kommunerna förekommer också ekonomiska relationer mellan regionerna och ideella föreningar och stiftelser, dels i form av köp av verksamhet och dels i form av lämnade bidrag.

**Tabell 8. Penningströmmar från regionerna till ideella föreningar, stiftelser, 2019 – 2021, mnkr**

|                                  | 2019         | 2020         | 2021         |
|----------------------------------|--------------|--------------|--------------|
| <b>Köp av verksamhet:</b>        |              |              |              |
| Primärvård                       | 316          | 311          | 338          |
| Specialiserad somatisk vård      | 945          | 687          | 1 010        |
| Specialiserad psykiatrisk vård   | 23           | 20           | 22           |
| Övrig hälso- och sjukvård        | 21           | 19           | 19           |
| Utbildning                       | 73           | 75           | 74           |
| Kultur                           | 5            | 16           | 13           |
| Trafik och infrastruktur         | 0            | 0            | 1            |
| Allmän regional verksamhet       | 3            | 3            | 0            |
| Politisk verksamhet <sup>6</sup> | 9            | 10           | 0            |
| Serviceverksamheter              | 203          | 163          | 142          |
| <b>Summa köp av verksamhet</b>   | <b>1 598</b> | <b>1 304</b> | <b>1 619</b> |
| Lämnade bidrag                   | 2 680        | 2 722        | 2 783        |
| <b>Totalt</b>                    | <b>4 278</b> | <b>4 026</b> | <b>4 402</b> |

Källa: Räkenskapssammandragen.

För 2021 uppgick regionernas köp av verksamhet från ideella föreningar och stiftelser till 1,6 miljarder kronor vilket är en ökning med 24 procent jämfört med 2020. Av de totala köpen stod specialiserad somatisk vård för den största delen med cirka 1 miljard kronor. Köpen av denna typ av vård minskade år 2020, men har 2021 nått en nivå som ligger cirka 7 procent högre än 2019. Köpen av primärvård uppgick till cirka 340 miljoner kronor, vilket innebär drygt en femtedel av de totala köpen från regionerna år 2021.

Till skillnad från penningströmmarna från kommunerna, där köp av verksamhet stod för den största delen, kom 63 procent av penningströmmarna från regionerna i form av bidrag. Lämnade bidrag till ideella föreningar och stiftelser uppgick till 2,8 miljarder kronor 2021, en ökning med drygt 2 procent jämfört med 2020.

<sup>6</sup> Politisk verksamhet för åren 2019, 2020 och 2021 med avseende hälso- och sjukvård samt regional utveckling.

## Utförrregistret

*Utförrregistret* är ett register över privata utförare av verksamhet som vanligtvis utövas inom kommuner och regioner. Uppgiftslämnarna (kommuner och regioner) ska ange från vilka utförare (privata, ideella föreningar/stiftelser samt region- och kommunägda företag) de har köpt verksamhet inom verksamhetsområdena vård, skola, omsorg och flyktingmottagande.<sup>7</sup> Det finns ett tröskelvärde, vilket innebär att om en kommun köpt verksamhet från en utförare för mindre än 100 000 kronor under ett år behöver den utföraren inte redovisas. Motsvarande för regionerna är 250 000 kronor. En utförare inom civila samhället är alltså en organisation som utfört finansierade tjänster åt kommuner och regioner inom verksamhetsområdena vård, skola, omsorg och flyktingmottagande. SCB jämför uppgifterna i *Utförrregistret* med motpartsredovisningen i *Räkenskapssammandragen (RS)*.

Statistik från *Utförrregistret* har använts i detta avsnitt. I tabell 9 redovisas antalet utförare och förvärvsarbete inom dessa efter verksamhetsområden och i tabell 10 redovisas utförarna efter juridisk form.

**Tabell 9. Utförare inom det civila samhället och dess förvärvsarbete efter ICNPO, 2021**

|   | Antal utförare | Antal förvärvsarbete | Antal kvinnor | Antal män     |
|---|----------------|----------------------|---------------|---------------|
| <b>Totalt</b>                                   | <b>2 259</b>   | <b>68 659</b>        | <b>49 539</b> | <b>19 120</b> |
| Rekreation och kultur                           | 164            | 2 804                | 1 150         | 1 654         |
| Utbildning och forskning                        | 1 433          | 29 780               | 23 255        | 6 525         |
| Hälsa   | 44             | 3 738                | 2 877         | 861           |
| Social trygghet                                 | 306            | 18 753               | 13 679        | 5 074         |
| Miljö och djurskydd                             | ..             | ..                   | ..            | ..            |
| Bostäder, social och samhällelig utveckling     | 20             | 2 086                | 878           | 1 208         |
| Opinionsbildning och politik                    | 49             | 565                  | 381           | 184           |
| Utdelande stiftelser och insamlade verksamheter | ..             | ..                   | ..            | ..            |
| Internationell verksamhet                       | ..             | ..                   | ..            | ..            |
| Religiös verksamhet                             | 154            | 8 442                | 5 534         | 2 908         |
| Bransch-/yrkesorganisationer och fackföreningar | ..             | ..                   | ..            | ..            |
| Annan verksamhet                                | 68             | 574                  | 420           | 154           |

Källa: *Utförrregistret*, Registerbaserad arbetsmarknadsstatistik (RAMS).

År 2021 var det totala antalet utförare i Sverige 11 239, vilket är en minskning med 222 utförare jämfört med 2020. Av dessa fanns 2 259 utförare inom det civila samhället, vilket är en minskning med 12 utförare jämfört med 2020. Av antalet utförare i det civila samhället fanns 63 procent inom verksamheter relaterade till Utbildning och forskning och där fanns också 43 procent av alla förvärvsarbete.

Bland utförarna tillhörande det civila samhället arbetade 68 659 personer, varav 72 procent var kvinnor. Andelen kvinnor var högst inom Utbildning och forskning med 78 procent och lägst inom Rekreation och kultur med 41 procent.

<sup>7</sup> Verksamheten flyktingmottagande finns enbart för kommuners köpta verksamhet i *Utförrregistret*.

**Tabell 10. Utförare inom det civila samhället och dess förvärvsarbetande efter juridisk form, 2021**

|                                    | Antal<br>utförare | Antal<br>förvärvsarbetande | Antal<br>kvinnor | Antal<br>män  |
|------------------------------------|-------------------|----------------------------|------------------|---------------|
| <b>Totalt</b>                      | <b>2 259</b>      | <b>68 659</b>              | <b>49 539</b>    | <b>19 120</b> |
| Aktiebolag                         | 92                | 8 612                      | 5 313            | 3 299         |
| Ekonomiska föreningar              | 960               | 13 058                     | 11 304           | 1 754         |
| Ideella föreningar                 | 825               | 21 183                     | 14 841           | 6 342         |
| Registrerade trossamfund           | 104               | 8 517                      | 5 566            | 2 951         |
| Stiftelser och fonder <sup>8</sup> | 278               | 17 289                     | 12 515           | 4 774         |

Källa: Utförarregistret, Registerbaserad arbetsmarknadsstatistik (RAMS).

Ekonomiska föreningar var den vanligaste juridiska formen bland utförarna 2021. Dessa stod för 42,5 procent av antalet utförare och för 19 procent av antalet förvärvsarbetande. Ideella föreningar var den juridiska form som stod för den största andelen av de förvärvsarbetande, 31 procent. Högst andel förvärvsarbetande kvinnor fanns inom ekonomiska föreningar och högst andel förvärvsarbetande män fanns inom aktiebolag.

---

<sup>8</sup> Ej pensions-, vinstandel-, resultatandel-, anslags- eller familjestiftelser. Här ingår även Bostadsrättsföreningar/hyreskooperativ och samfälligheter p.g.a. röjanderisk.

# Coronastöd

Covid-19 fortsatte att prägla det civila samhället under 2021 och många organisationer verkade under tuffa ekonomiska förhållanden, vilket gjorde att regeringen under året fortsättningsvis betalade ut stora belopp för att stödja verksamheterna. I följande avsnitt redovisas särskilda coronastöd som har betalats ut till civila samhällets organisationer. För de stöd som har betalats ut till förbund som verkar inom civila samhället och har varit avsedda för vidare fördelning gör vi antagandet att de organisationer som mottagit dessa stöd också verkar inom civila samhället.

**Tabell 11. Coronastöd utbetalda till organisationer inom Civila samhället efter ICNPO, 2021, mnkr**

|   | Hysesstöd<br>och omsättningsstöd | Sjuklöneersättningar | Stöd till kulturarrangemang | Stöd till idrottsförbund <sup>9</sup> | Direktstöd till idrottsföreningar | Omställningsstöd | Totalt         |
|---|----------------------------------|----------------------|-----------------------------|---------------------------------------|-----------------------------------|------------------|----------------|
| <b>Totalt civila samhället</b>                  | <b>62,1</b>                      | <b>471,0</b>         | <b>199,3</b>                | <b>1 526,2</b>                        | <b>554,2</b>                      | <b>357,1</b>     | <b>3 170,0</b> |
| Rekreation och kultur                           | 9,6                              | 37,9                 | 165,3                       | 1 526,2                               | 544,0                             | 111,4            | <b>2 394,5</b> |
| Utbildning och forskning                        | 0,8                              | 138,6                | 2,2                         | 0,0                                   | 0,6                               | 40,9             | <b>183,1</b>   |
| Hälsa   | 0,0                              | 16,9                 | 0,0                         | 0,0                                   | 0,0                               | 1,5              | <b>18,4</b>    |
| Social trygghet                                 | 0,3                              | 98,3                 | 0,0                         | 0,0                                   | 0,4                               | 7,2              | <b>106,2</b>   |
| Miljö och djurskydd                             | 1,2                              | 2,8                  | 0,0                         | 0,0                                   | 0,0                               | 0,3              | <b>4,2</b>     |
| Bostäder, social och samhällelig utveckling     | 44,7                             | 8,9                  | 0,9                         | 0,0                                   | 0,5                               | 41,3             | <b>96,4</b>    |
| Opinionsbildning och politik                    | 1,4                              | 24,0                 | 4,2                         | 0,0                                   | 0,7                               | 84,4             | <b>114,7</b>   |
| Utdelande stiftelser och insamlade verksamhet   | 0,4                              | 4,9                  | 2,7                         | 0,0                                   | 0,0                               | 1,8              | <b>9,8</b>     |
| Internationell verksamhet                       | 0,0                              | 2,5                  | 0,2                         | 0,0                                   | 0,0                               | 0,0              | <b>2,7</b>     |
| Religiös verksamhet                             | 2,1                              | 63,1                 | 0,4                         | 0,0                                   | 0,0                               | 18,6             | <b>84,2</b>    |
| Bransch-/yrkesorganisationer och fackföreningar | 0,4                              | 5,4                  | 2,6                         | 0,0                                   | 0,4                               | 0,8              | <b>9,6</b>     |
| Annan verksamhet                                | 1,2                              | 67,7                 | 20,7                        | 0,0                                   | 7,6                               | 48,8             | <b>146,1</b>   |

Källa: Företagsregister och Individdatabasen (FRIDA)

Under 2021 betalades nästan 3,2 miljarder kronor ut i coronastöd till civilsamhällets organisationer. Tabell 11 visar att den största andelen av stöden, 75,5 procent, gick till organisationer inom rekreation och kultur, som totalt tog emot 2,4 miljarder kronor. Dessa stöd gick huvudsakligen till idrottsförbund, direktstöd till idrottsföreningar och kulturarrangemang.

Ungefär hälften av de totala utbetalningarna bestod av stöd till idrottsförbund som mottog drygt 1,5 miljarder kronor under 2021 där största delen gick till verksamheter inom rekreation och kultur. Av de 3,2 miljarder kronorna i stöd gick 471 miljoner kronor, 15 procent, till sjuklöneersättningar. Omställningsstöden uppgick till 357 miljoner kronor.

<sup>9</sup> För stödformen "Stöd till idrottsförbund" redovisas intresseorganisationer som främjar verksamhet inom idrott inom verksamhetsområde Rekreation och kultur istället för Opinionsbildning och politik p.g.a. sekretesskäl. Detta gäller tabell 11 och 13, som därigenom skiljer sig något åt jämfört med övriga tabeller med redovisning enligt ICNPO i denna rapport.

Organisationer inom Utbildning och forskning fick merparten av sina stöd från sjuklöneersättningar. Inom Bostäder, social och samhällelig utveckling kom 46 procent av stöden i form av hyresstöd och omsättningsstöd och 43 procent i form av omställningsstöd.

**Tabell 12. Coronastöd utbetalda till organisationer inom Civila samhället efter juridisk form, 2021, mnkr**

|   | Hyresstöd<br>och omsättningsstöd | Sjuklöneersättningar | Stöd till kulturarrangemang | Stöd till idrottsförbund | Direktstöd till idrottsföreningar | Omställningsstöd | <b>Totalt</b>  |
|---|----------------------------------|----------------------|-----------------------------|--------------------------|-----------------------------------|------------------|----------------|
| <b>Totalt civila samhället</b>                              | <b>62,1</b>                      | <b>471,0</b>         | <b>199,3</b>                | <b>1 526,2</b>           | <b>554,2</b>                      | <b>357,1</b>     | <b>3 170,0</b> |
| Aktiebolag  | 17,5                             | 112,0                | 16,5                        | 0,0                      | 0,0                               | 205,4            | <b>351,4</b>   |
| Ekonomiska föreningar                                       | 3,3                              | 81,5                 | 9,1                         | 0,0                      | 0,0                               | 10,4             | <b>104,2</b>   |
| Bostadsrättsföreningar och kooperativa hyresrättsföreningar | 22,3                             | 3,0                  | 0,0                         | 0,0                      | 0,0                               | 0,0              | <b>25,3</b>    |
| Ideella föreningar  | 10,9                             | 138,6                | 146,9                       | 1 525,8                  | 554,0                             | 81,5             | <b>2 457,7</b> |
| Samfälligheter  | 1,4                              | 0,5                  | 0,0                         | 0,0                      | 0,0                               | 0,1              | <b>2,0</b>     |
| Registrerade trossamfund                                    | 0,1                              | 58,1                 | 0,4                         | 0,0                      | 0,0                               | 2,7              | <b>61,3</b>    |
| Stiftelser och fonder <sup>10</sup>                         | 4,5                              | 74,6                 | 26,4                        | 0,4                      | 0,2                               | 46,9             | <b>153,0</b>   |
| Offentliga korporationer och anstalter                      | 0,0                              | 0,3                  | 0,0                         | 0,0                      | 0,0                               | 0,0              | <b>0,3</b>     |
| Understödsföreningar och Försäkringsföreningar              | 0,3                              | 0,2                  | 0,0                         | 0,0                      | 0,0                               | 0,0              | <b>0,5</b>     |
| Arbetslöshetskassor   | 0,0                              | 1,9                  | 0,0                         | 0,0                      | 0,0                               | 0,0              | <b>1,9</b>     |
| Övriga juridiska former                                     | 1,8                              | 0,3                  | 0,0                         | 0,0                      | 0,0                               | 10,2             | <b>12,4</b>    |

Källa: Företagsregister och Individdatabasen (FRIDA)

Av de 3,2 miljarder kronor som betalades ut gick 2,5 miljarder eller 77,5 procent till ideella föreningar, vilket redovisas i tabell 12. Aktiebolag erhöll 351 miljoner och Stiftelser och fonder 153 miljoner kronor.

Ideella föreningar mottog det mesta av sina bidrag i form av stöd till idrottsförbund (62 procent), följt av direktstöd till idrottsföreningar (22,5 procent) och stöd till kulturarrangemang (6 procent). Stiftelser och fonder fick 49 procent av sina bidrag i form av sjuklöneersättningar och 31 procent i form av omställningsstöd.

Den största andelen av hyresstöden och omsättningsstöden gick till Bostadsrättsföreningar och kooperativa hyresrättsföreningar samtidigt som merparten av omställningsstöden gick till aktiebolag inom det civila samhället.

<sup>10</sup> Ej pensions-, vinstandels-, resultatandels-, anslags- eller familjestiftelser.

**Tabell 13. Procentuell förändring i utbetalda coronastöd mellan 2020 och 2021 till organisationer inom Civila samhället efter ICNPO**

|   | Hysesstöd<br>och omsättningsstöd | Sjuklöneersättningar | Stöd till kulturarrangemang | Stöd till idrottsförbund <sup>11</sup> | Direktstöd till idrottsföreningar | Omställningsstöd | <b>Totalt</b> |
|---|----------------------------------|----------------------|-----------------------------|--|-----------------------------------|------------------|---------------|
| <b>Totalt civila samhället</b>                  | <b>-20%</b>                      | <b>-58%</b>          | <b>23%</b>                  | <b>402%</b>                            | <b>78%</b>                        | <b>226%</b>      | <b>51%</b>    |
| Rekreation och kultur                           | 145%                             | -54%                 | 27%                         | 402%                                   | 77%                               | 352%             | <b>181%</b>   |
| Utbildning och forskning                        | 109%                             | -54%                 | 18%                         | .                                      | 119%                              | 165%             | <b>-42%</b>   |
| Hälsa   | .                                | -62%                 | .                           | .                                      | .                                 | -32%             | <b>-60%</b>   |
| Social trygghet                                 | -68%                             | -59%                 | -100%                       | .                                      | 325%                              | 33%              | <b>-56%</b>   |
| Miljö och djurskydd                             | 80%                              | -62%                 | -100%                       | .                                      | -                                 | -57%             | <b>-53%</b>   |
| Bostäder, social och samhällelig utveckling     | -34%                             | -66%                 | -79%                        | .                                      | 182%                              | 233%             | <b>-13%</b>   |
| Opinionsbildning och politik                    | 545%                             | -61%                 | -32%                        | .                                      | 40%                               | 212%             | <b>20%</b>    |
| Utdelande stiftelser och insamlande verksamhet  | 62%                              | -44%                 | -14%                        | .                                      | -65%                              | -33%             | <b>-34%</b>   |
| Internationell verksamhet                       | -100%                            | -70%                 | -39%                        | .                                      | .                                 | -100%            | <b>-69%</b>   |
| Religiös verksamhet                             | 51%                              | -66%                 | -15%                        | .                                      | .                                 | 275%             | <b>-56%</b>   |
| Bransch-/yrkesorganisationer och fackföreningar | -57%                             | -79%                 | 45%                         | .                                      | 35%                               | 159%             | <b>-66%</b>   |
| Annan verksamhet                                | 19%                              | -53%                 | 65%                         | .                                      | 121%                              | 253%             | <b>-17%</b>   |

Källa: Företagsregister och Individdatabasen (FRIDA).

Det totala utbetalda coronastödet till civilsamhället ökade med 51 procent eller 1,1 miljarder kronor jämfört med 2020. Bland verksamhetsområdena ökade stöden till Rekreation och kultur mest med 181 procent (se tabell 13). Rekreation och kultur var det enda som ökade, övriga verksamhetsområden fick minskade stöd jämfört med 2020. Social trygghet fick totalt 106,2 miljoner kronor i stöd, vilket var 56 procent lägre än 2020. Stöd till idrottsförbund ökade med 402 procent under 2021.

Hysesstöd och omsättningsstöd samt sjuklöneersättningar minskade med 20 respektive 58 procent inom det civila samhället under 2021.

<sup>11</sup> För stödformen "Stöd till idrottsförbund" redovisas intresseorganisationer som främjar verksamhet inom idrott inom verksamhetsområde Rekreation och kultur istället för Opinionsbildning och politik p.g.a. sekretesskäl. Detta gäller tabell 11 och 13, som därigenom skiljer sig något åt jämfört med övriga tabeller med redovisning enligt ICNPO i denna rapport.

**Tabell 14. Procentuell förändring i utbetalda coronastöd mellan 2020 och 2021 till organisationer inom Civila samhället efter juridisk form**

|   | Hysesstöd<br>och omsätt-<br>ningsstöd | Sjuklöneer-<br>sättning | Stöd till kul-<br>turarrange-<br>rang | Stöd till id-<br>rottsförbund | Direktstöd<br>till idrottsför-<br>eningar | Omställ-<br>ningsstöd | <b>Totalt</b> |
|---|---------------------------------------|-------------------------|---------------------------------------|-------------------------------|---|-----------------------|---------------|
| <b>Totalt civila samhället</b>                                      | <b>-20%</b>                           | <b>-58%</b>             | <b>23%</b>                            | <b>402%</b>                   | <b>78%</b>                                | <b>226%</b>           | <b>51%</b>    |
| Aktiebolag  | 18%                                   | -58%                    | 57%                                   | .                             | .   | 257%                  | <b>1%</b>     |
| Ekonomiska föreningar   | 83%                                   | -50%                    | -29%                                  | .                             | .   | 136%                  | <b>-43%</b>   |
| Bostadsrättsföreningar<br>och kooperativa hyres-<br>rättsföreningar | -54%                                  | -51%                    | .                                     | .                             | .   | .                     | <b>-53%</b>   |
| Ideella föreningar  | 91%                                   | -57%                    | 18%                                   | 402%                          | 78%                                       | 165%                  | <b>123%</b>   |
| Samfälligheter  | 600%                                  | -38%                    | .                                     | .                             | .   | 0%                    | <b>100%</b>   |
| Registrerade<br>trossamfund   | -50%                                  | -67%                    | 0%                                    | .                             | .   | 93%                   | <b>-66%</b>   |
| Stiftelser och fonder <sup>12</sup>                                 | 5%                                    | -59%                    | 115%                                  | .                             | 100%                                      | 281%                  | <b>-28%</b>   |
| Offentliga korporat-<br>ioner och anstalter                         | .                                     | -79%                    | -100%                                 | .                             | .   | .                     | <b>-83%</b>   |
| Understödsföreningar<br>och Försäkringsför-<br>eningar              | -63%                                  | -60%                    | .                                     | .                             | .   | .                     | <b>-58%</b>   |
| Arbetslöshetskassor   | .                                     | -74%                    | .                                     | .                             | .   | .                     | <b>-74%</b>   |
| Övriga juridiska former   | 38%                                   | -82%                    | -100%                                 | .                             | .   | 219%                  | <b>80%</b>    |

Källa: Företagsregister och Individdatabasen (FRIDA).

Sett till juridisk form ökade de utbetalda coronastöden med 123 procent för ideella föreningar mellan åren 2020 och 2021 (se tabell 14). För samfälligheter fördubblades de totala stöden, där hyresstöd och omsättningsstöd låg 600 procent högre än året innan. För de flesta juridiska formerna minskade dock stöden. Stiftelser och fonder fick totalt 153 miljoner kr i stöd under 2021, vilket innebar en minskning med 28 procent jämfört med året innan. Trots att de flesta stödformerna ökade för stiftelser och fonder blev det ändå en minskning totalt, eftersom sjuklöneersättningarna som stod för den största andelen av stöden minskade. Samma mönster syns för aktiebolagen, där alla stödformer utom sjuklöneersättningarna ökade. Aktiebolagens mottagna coronastöd låg dock totalt sett på ungefär samma nivå år 2020 och 2021.

<sup>12</sup> Ej pensions-, vinstandels-, resultatandels-, anslags- eller familjestiftelser.

# Bilagor Civila samhället

## Bilaga 1 – Existerande ramverk och befintliga undersökningar

I detta avsnitt redovisas först det existerande ramverk som använts för att avgränsa det civila samhället. Därefter beskrivs de undersökningar som ligger till grund för statistikredovisningen gällande det civila samhället.

### Det civila samhället i FN:s nationalräkenskapssystem

FN:s nationalräkenskapssystem System of National Accounts (SNA) och dess definition av Non-profit institutions (NPI) är en viktig utgångspunkt när man ska bestämma om en organisation ska tillhöra det civila samhället eller inte. Non-profit institutions (NPI) definieras i SNA enligt följande:

*En legal eller social enhet skapad med ändamålet att producera varor och tjänster med egenskaper som inte tillåter dem att bli en källa för inkomster, vinster eller andra finansiella tjänster för de enheter som skapar, kontrollerar eller finansierar dem.*

För att en enhet ska klassificeras som tillhörande det civila samhället enligt FN:s räkenskapssystem ska följande egenskaper vara uppfyllda:

Enheten ska vara en formell organisation;  
Det ska inte finnas någon vinstutdelning, eventuellt ekonomiskt överskott ska inte ges tillbaka till någon form av ägare eller huvudman;  
Enheten ska vara institutionellt skild från den myndighetsutövande delen av den offentliga sektorn;  
Enheten ska vara självstyrande;  
Medlemskap eller deltagande i enheten får inte vara tvångsmässigt.

FN:s *Handbook on Non-Profit Institutions in the System of National Accounts* innehåller information och riktlinjer för vad som ska räknas som en icke-vinstdrivande organisation. Ett utkast av handboken testades i början av 2000-talet i elva länder. Sverige deltog i detta arbete genom nationalräkenskaperna på SCB.

### Det civila samhället i SCB:s undersökningar

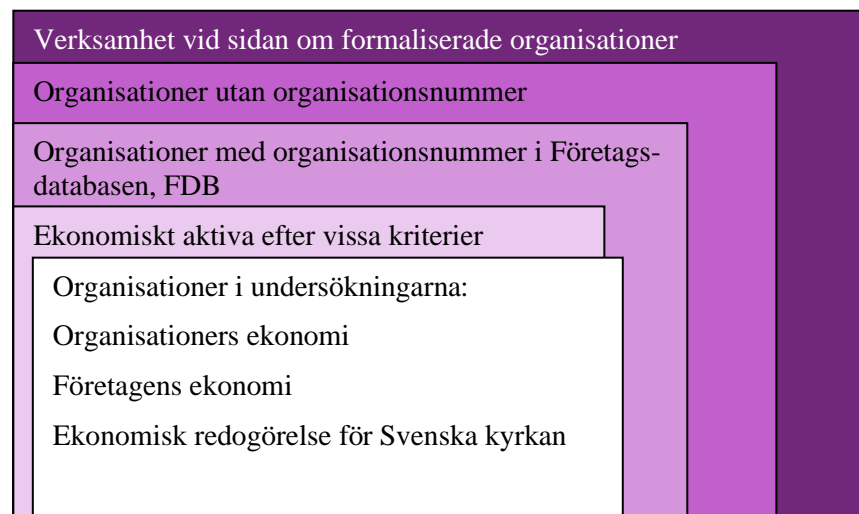
Det civila samhället omfattas och ingår i varierande grad i ett antal undersökningar som regelbundet genomförs vid SCB. Huvudsyftet med dessa undersökningar är dock inte att redovisa statistik om det civila samhället, vilket betyder att specifika aspekter för det här området tidigare inte har beaktats. Ett undantag är undersökningen *Organisationers ekonomi* som har förändrats för att kunna redovisa förbättrad statistik om det civila samhället. Trots denna förändring blir den totala bild som statistiken presenterar om det civila samhället inte helt fullständig. Det finns en teoretisk möjlighet att skapa en fullständig rampopulation för det civila samhället men detta arbete skulle kräva ett omfattande kartläggningsarbete där exempelvis verksamhetssyftet för enskilda organisationer fastställs utifrån information från årsredovisningar.

Nedanstående figur visar det civila samhällets totala rampopulation, det vill säga det totala antalet organisationer inkluderade i det civila samhället i Sverige. Viktigt att notera är att rektanglarnas inbördes storleksförhållanden inte är verkliga, då vissa områden utanför denna publikation är omöjliga att bedöma storleken på.

Denna publikation innehåller statistik om organisationer i de tre minsta rektanglarna; organisationer med ett organisationsnummer i Företagsdatabasen, ekonomiskt aktiva



organisationer samt organisationer i de tre nämnda undersökningarna. De som inte inkluderas i denna publikation är verksamhet vid sidan om formaliserade organisationer som nätverk, tillfälliga sammanslutningar och oorganiserat frivilligt arbete samt organisationer utan organisationsnummer. Att kartlägga dessa skulle vara väldigt resurskrävande och inget som SCB har genomfört i dagsläget.



Figur 1. Total rampopulation för det civila samhället

Målet med sammanställningen av statistik gällande det civila samhället är, enligt regeringsuppdraget, att visa statistik avgränsad enligt FN:s statistiksystem för satellitränskap om icke-vinstdrivande organisationer. Fokus ligger därmed på de ekonomiskt aktiva organisationerna. I undersökningen *Organisationers ekonomi* har vissa praktiska avgränsningar gjorts, vilka redovisas närmare i dokumentationen av undersökningen, som återfinns på [Civila samhället \(scb.se\)](http://Civila_samhället_(scb.se)).

Utifrån SCB:s Företagsdatabas kan organisationerna kategoriseras utifrån information om deras juridiska form, institutionella sektorkod samt näringsgren. Med detta som utgångspunkt har ett ramverk skapats för vilka organisationer som ska tillhöra det civila samhället. Av dessa var det många som hade ingen eller obetydlig ekonomisk verksamhet.

Ett antal kriterier har därför fastställts för att bedöma om organisationerna ska räknas som ekonomiskt aktiva. Dessa är:

- organisationer med anställda eller förvärvsarbetande
- organisationer med utbetald lönesumma
- organisationer med minst en inlämnad kontrolluppgift (KU)
- organisationer med intäkter
- organisationer med tillgångar över 10 miljoner kronor och/eller intäktsränta/kapitalvinst över en halv miljon kronor.
- organisationer med lön-, inkomst-, fastighets- eller avkastningsskatt > 1 000 kronor
- organisationer med moms > 1 000
- organisationer med fastighetsavgift > 1 000
- bostadsrättsföreningar som äger fastighet
- Utförare av kommun- och landstingsköpta verksamheter

I tabellen 19 nedan visas hur organisationer i det civila samhället är uppdelade efter juridisk form och institutionell sektor. Syftet med tabellen är att belysa att det civila samhällets organisationer är en heterogen grupp, då organisationerna finns i alla huvudsektorer i ekonomin förutom hushållssektorn.

**Tabell 19. Organisationer i civila samhället efter juridisk form och institutionell sektor<sup>13</sup>.**

| Juridisk form/Sektorkod                                 | Icke finansiell sektor |        | Finansiell sektor |        |        | HIO <sup>14</sup> | Oavsett sektorkod |
|---|------------------------|--------|-------------------|--------|--------|-------------------|-------------------|
|   | 111000                 | 114000 | 126200            | 128300 | 129300 | 151000            | 111000-152200     |
| Aktiebolag  |                        | X      | X                 |        |        |                   |                   |
| Arbetslöshetskassor                                     |                        |        |                   |        |        |                   | X                 |
| Bostadsrättsföreningar                                  |                        |        |                   |        |        |                   | X                 |
| Ekonomiska föreningar                                   |                        | X      |                   |        |        | X                 |                   |
| Ideella föreningar                                      | X                      | X      | X                 |        |        | X                 |                   |
| Juridisk form ej utredd                                 |                        |        |                   |        |        | X                 |                   |
| Kooperativ hyresrättsförening                           |                        |        |                   |        |        |                   | X                 |
| Offentliga Kooperationer                                |                        |        |                   |        |        |                   | X                 |
| Samfälligheter  |                        |        |                   |        |        |                   | X                 |
| Trossamfund   |                        |        |                   |        |        |                   | X                 |
| Understödsföreningar                                    |                        |        |                   | X      | X      |                   |                   |
| Utländska juridiska personer                            |                        |        |                   |        |        | X                 |                   |
| Stiftelser och fonder                                   | X                      | X      | X                 |        |        | X                 |                   |
| Svenska juridiska personer enligt särskild lagstiftning |                        |        |                   |        |        |                   | X                 |

En sektor innebär i nationalräkenskaperna att organisationer med likartat ekonomiskt beteende grupperas samman. Den totala inhemska ekonomin består av följande fem institutionella sektorer:

- Icke-finansiella bolagssektorn
- Finansiella bolagssektorn
- Offentlig förvaltning
- Hushållssektorn
- Icke-vinstdrivande organisationer som betjänar hushållssektorn

I selekteringen över det civila samhället ingår organisationer från alla sektorer utom hushållssektorn och Offentlig förvaltning. Hushållssektorn klassificeras inte som formella organisationer och är därmed helt uteslutna. Organisationer inom Offentlig förvaltning ska ej ingå i Civila samhället som moderbolag, men kan komma med som dotterbolag till en organisation inom Civila samhället. En annan grundläggande skillnad mellan bolag och offentlig förvaltning är att bolagen producerar varor på marknaden med syfte att sälja sina produkter till ekonomiskt signifikanta priser. Bolagen delas vidare upp mellan de som tillhandahåller finansiella tjänster och de som tillhandahåller varor och icke-finansiella tjänster. I Offentlig förvaltning sätts priserna av andra övervä-

<sup>13</sup> För klartext av sektorkoder, vänligen se bilaga 4.

<sup>14</sup> Hushållens icke-vinstdrivande organisationer. Undersökningen heter numera Organisationernas ekonomi.

ganden än de rent ekonomiska. Icke-vinstdrivande organisationer skapas i syfte att producera eller fördela tjänster, men inte i syfte att skapa vinst till de enheter som kontrollerar dem.

Utöver selekteringen enligt tabellen ovan ska organisationerna ha ägarkategori som inte utgörs av Stat, Kommun eller Region. När selekteringen är klar kopplas dotterbolag på med hjälp av SCB:s koncernregister. Alla dotterbolag tas med i den slutliga rampopulationen.

## Inkluderade undersökningar

Nedan följer en beskrivning av de undersökningar som ligger till grund för denna publikation. De ger främst ekonomisk information om organisationer i det civila samhället.

### Organisationers ekonomi

Undersökningen *Organisationers ekonomi* (tidigare benämnd Hushållens icke-vinstdrivande organisationer, HIO) startade som en pilotundersökning avseende referensåret 1999 med frågor om organisationens verksamhet och ekonomi. Undersökningen avser att täcka icke-marknadsproducenter utan vinstkrav. Det är frivilligt för en organisation att delta i undersökningen vilket medför att många organisationer väljer att avstå. Andel svarande organisationer var inledningsvis under 40 procent men på senare år har SCB arbetat hårt med att motivera uppgiftslämnarna, vilket har lett till en ökning av andel svarande organisationer. Inflödet vägt med lönesumma är högre, vilket antyder att betydande organisationer (i termer av lönesumma) har svarat i något högre utsträckning jämfört med små organisationer. För 2021 var svarsfrekvensen 56 procent. SCB kompenserar svarsbortfallet med administrativa uppgifter från skattematerial. Inflödet inklusive skattematerialet (inkomstdeklarationen) är högre, ca 90 procent.

*Organisationers ekonomi* är utformad så att den i första hand ska uppfylla de behov av uppgifter SCB:s nationalräkenskaper har när det gäller icke-vinstdrivande organisationer. Huvuduppgifterna som mäts i *Organisationers ekonomi* är intäkter och kostnader specificerade på olika intäkt- och kostnadsslag samt investeringar och tillgångar med specifikationer. Uppgifter samlas också in om antal anställda omräknat till heltid. Undersökningen innehåller även uppgifter som SCB:s finansräkenskaper har behov av avseende finansiella tillgångar och skulder.

De organisationer som ingår i underlaget till undersökningen (rampopulationen) avgränsas till samtliga juridiska enheter i SCB:s företagsregister (FDB) klassade som tillhörande sektorn Hushållens icke-vinstdrivande organisationer utom registrerade trossamfund, samt Andra registrerade trossamfund. Svenska kyrkan ingår inte, eftersom den undersöks separat i undersökningen *Ekonomisk redogörelse för Svenska kyrkan*. Undersökningen *Organisationers ekonomi* ger även statistik om de finansiella bolagen, exklusive tjänstepensionskassor, samt organisationer inom den offentliga sektorn som ingår i det civila samhället.

Rampopulationen för *Organisationers ekonomi*, utifrån det civila samhällets kriterier, bestod av drygt 62 550 organisationer 2021. De ingående organisationernas juridiska form är vanligtvis ideella föreningar, stiftelser och samfälligheter. För en utförlig metodbeskrivning av *Organisationers ekonomi* se den separata kvalitetsdeklarationen<sup>15</sup>.

Statistikredovisningen bygger på organisationernas verksamhet och verksamheterna är indelade i tolv huvudområden. ICNPO har annars 31 delområden, se bilaga 3.

### Företagens ekonomi (FEK)

Undersökningen *Företagens ekonomi* bygger på bokslut från samtliga drygt en miljon företag/enskilda näringsidkare i Sverige (exklusive den finansiella sektorn). Fullständiga resultat- och balansräkningar samlas in för alla företag. Basen är Skatteverkets standardiserade räkenskapsutdrag (SRU). Mer detaljerade uppdelningar samlas in för ett urval

---

<sup>15</sup> [Civila samhället \(scb.se\)](https://www.scb.se/civila-samhallet)

av företag. Liknande information finns tillgänglig från den gamla finans- och industristatistiken från och med 1980, i vissa fall tidigare. Statistiken kan redovisas både på aggregerad nivå och på detaljerad branschnivå. Även en indelning i storleksklasser utifrån antalet anställda i företagen kan redovisas. Viss information kan även redovisas med en regional indelning. Samtliga uppgifter redovisas i löpande priser.

Syftet med statistiken är att ta fram underlag för en analys av näringslivets och dess olika branschers produktion, kostnadsläge, lönsamhet, tillväxt, produktivitet, finansiering och liknande. *Företagens ekonomi* används som underlag för beräkning av national- och finansräkenskaper. Andra användare är bl.a. Eurostat, Finansdepartementet, Konjunkturinstitutet, OECD, FN, branschorganisationer, banker, redovisningsbyråer, företag och forskare.

Marknadsproducerande icke-vinstdrivande organisationer som kan hänföras till det civila samhället ingår som en liten del i undersökningen. Totalt fanns det uppgifter för drygt 4 700 organisationer som tillhörde det civila samhället 2021. Förutom Dotterbolagen, som främst är aktiebolag, är de vanligaste juridiska former ekonomiska föreningar, stiftelser samt ideella föreningar.

### **Ekonomisk redogörelse för Svenska kyrkan**

Sedan 1989 gör SCB en årlig undersökning på uppdrag av Svenska kyrkan – Kyrkostyrelsen och i samarbete med Svenska kyrkans arbetsgivarorganisation. Undersökningen omfattar de församlingar/pastorat som har arbetsgivaransvar, vilka var 610 stycken 2021. Undersökningen omfattar även de tretton stiftens samt prästlönetillgångarna. Undersökningen syftar till att kartlägga ekonomin på lokal och regional nivå inom Svenska kyrkan. Uppgifterna utgör dessutom underlag till nationalräkenskaperna. Information samlas in från enheternas bokslut och omfattar resultat- och balansräkning, driftredovisning samt på lokal nivå en resultaträkning för begravningsverksamheten. Det ingår också ett antal frågor kring exempelvis stiftelser och fastigheter. De organisationer som ingår i undersökningen räknas alla in i det civila samhället. Det finns ekonomiska uppgifter samt uppgifter om antalet anställda omräknat till heltid.

## Bilaga 2 – Begreppsförklaringar

### **Dotterbolag**

Dotterbolag som nämns i denna publikation avser bolag som är ägda av enheter som ingår i den ursprungliga populationen över civila samhällets organisationer.

### **Förvärvsarbete**

Som förvärvsarbete definieras person som har arbete, antingen som anställd eller företagare. Inkluderade i förvärvsarbete är även personer som är tillfälligt frånvarande.

### **Medelantalet heltidsanställda**

Avser medelantalet anställda under ett kalenderår omräknat till heltidspersoner, t.ex. två personer som är anställda på halvtid räknas som en heltidsanställd person.

## Bilaga 3 – Klartext ICNPO

### *International Classification of Non-Profit Organizations*

| ICNPO           | Klartext Huvudverksamhet                        | ICNPO    | Klartext delmängd                               |
|-----------------|---|----------|---|
| Huvudverksamhet |   | delmängd |   |
| 01000           | Rekreation och kultur                           | 01100    | Kultur och konst                                |
|                 |   | 01200    | Idrott  |
|                 |   | 01300    | Övrig rekreation och sociala klubbar            |
| 02000           | Utbildning och forskning                        | 02100    | Förskola, grundskola och gymnasium              |
|                 |   | 02200    | Universitet och högskola                        |
|                 |   | 02300    | Förskolor och övrig utbildning                  |
|                 |   | 02400    | Forskning och utbildning                        |
| 03000           | Hälsa   | 03000    | Hälsa   |
|                 |   | 03100    | Sjukhus och rehabilitering                      |
|                 |   | 03200    | Bostad med särskild service och särskilt boende |
|                 |   | 03300    | Psykisk hälsa och krisinsatser                  |
|                 |   | 03400    | Övrig hälso- och sjukvård                       |
| 04000           | Social trygghet                                 | 04100    | Övrig social trygghet                           |
|                 |   | 04200    | Akut hjälp och stöd                             |
|                 |   | 04300    | Inkomststöd, underhåll och materiell hjälp      |
| 05000           | Miljö och djurskydd                             | 05100    | Miljö   |
|                 |   | 05200    | Djurskydd                                       |
| 06000           | Bostäder, social och samhällelig utveckling     | 06100    | Ekonomisk, social och samhällelig utveckling    |
|                 |   | 06200    | Bostäder  |
|                 |   | 06300    | Sysselsättning och jobbtjänning                 |
| 07000           | Opinionsbildning och politik                    | 07100    | Medborgerliga, opinionsbildande verksamheter    |
|                 |   | 07200    | Juridiska tjänster                              |
|                 |   | 07300    | Politiska verksamheter                          |
| 08000           | Utdelande stiftelser och insamlade verksamhet   | 08200    | Insamlade verksamhet                            |
|                 |   | 14000    | Utdelande stiftelser                            |
| 09000           | Internationellt                                 | 09100    | Internationell verksamhet                       |
| 10000           | Religiös verksamhet                             | 10100    | Religiös verksamhet                             |
| 11000           | Bransch-/yrkesorganisationer och fackföreningar | 11100    | Bransch- och arbetsgivarorganisationer          |
|                 |   | 11200    | Yrkesorganisationer                             |
|                 |   | 11300    | Fackföreningar                                  |
| 12000           | Annan verksamhet                                | 12000    | Annan verksamhet                                |

## Bilaga 4 – Klartext sektor

| Sektorkod | Klartext Sektor   |
|-----------|---|
| 111000    | Icke-finansiella bolag, utom statliga affärsverk, filialer i Sverige till icke-finansiella bolag i utlandet och icke-vinstdrivande organisationer som betjänar icke-finansiella bolag |
| 114000    | Icke-vinstdrivande organisationer som betjänar icke-finansiella bolag   |
| 126200    | Icke-vinstdrivande organisationer som betjänar finansiella bolag  |
| 128300    | Försäkrings- och understödsföreningar, ej pension   |
| 129300    | Försäkrings- och understödsföreningar, pension  |
| 151000    | Hushållens icke-vinstdrivande organisationer, utom registrerade trossamfund   |
| 152100    | Svenska kyrkan  |
| 152200    | Andra registrerade trossamfund  |