

# Folkmängd

Vid årsskiftet 2006/2007 var folkmängden 9 113 257, varav 4 589 734 kvinnor och 4 523 523 män.

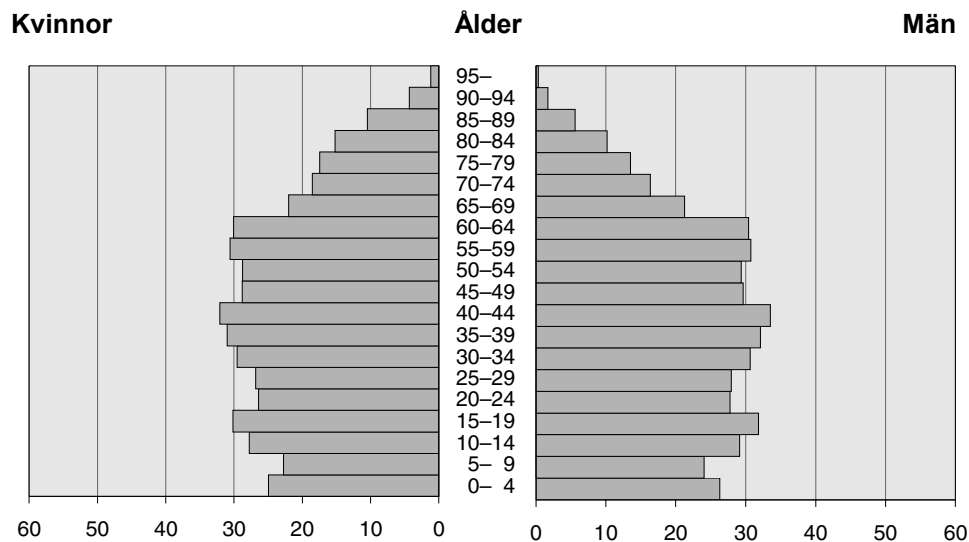
I folkmängdskapitlet finns siffror om folkmängden i Sverige den 31 december 2006 enligt den regionala indelningen den 1 januari 2007. Folkmängden redovisas efter ålder, kön, civilstånd, medborgarskap och födelseland på olika regionala nivåer. De regionala nivåer som redovisas är förutom hela riket även län, storstadsområden, riksområden (NUTS 2), landskap, kommuner och kommungrupper.

I bilaga 1 på sidan 421 står det om eventuella indelningsändringar på läns- och kommunnivå. I bilaga 2 på sidan 422 beskrivs riksområdenas omfattning och i bilaga 3 på sidan 423 beskrivs de tre storstadsområdenas omfattning. Kommunförbundets kommungruppsindelning beskrivs i bilaga 4 sidan 424.

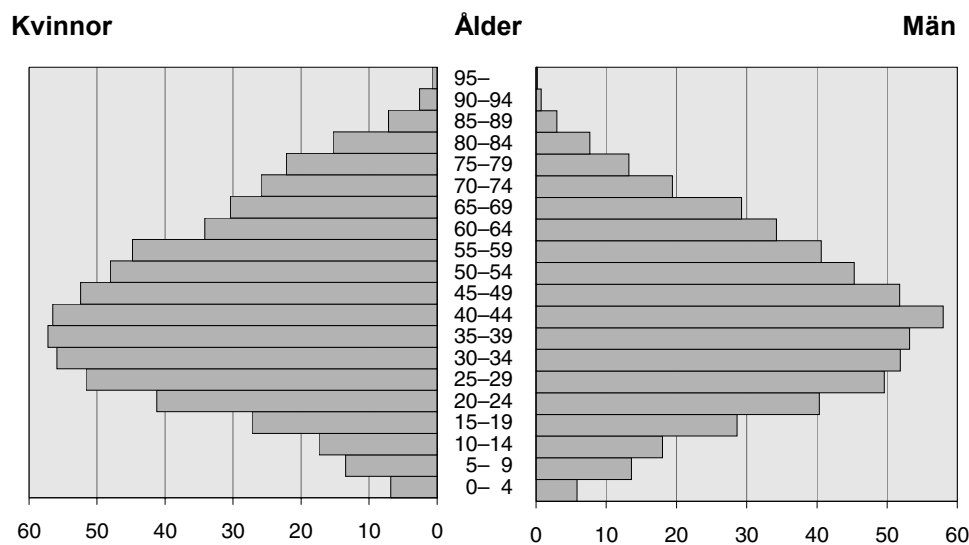
### 1. Hela befolkningen, utrikes födda och utländska medborgare efter kön och ålder den 31 december 2006. Relativ fördelning

1. The whole population and foreign born by sex and age, Dec 31, 2006. Relative distribution

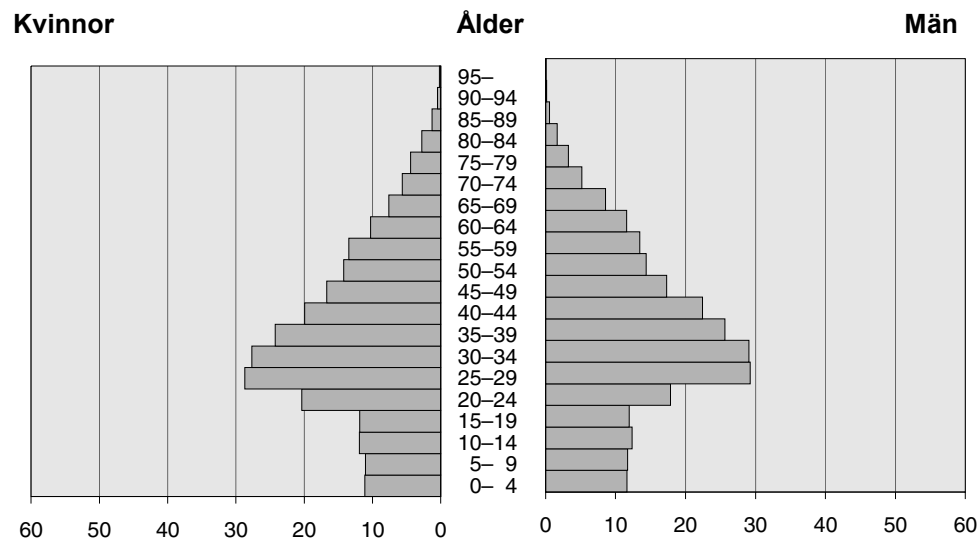
#### Hela befolkningen, promille



#### Utrikes födda, promille



## Utländska medborgare, promille



**Antal personer 100 år eller äldre i hela riket den 31 december 2006**  
*Number of persons in Sweden aged 100 and over on Dec. 31, 2006*

Ålder	Antal		
	Män	Kvinnor	Båda könen
100	98	515	613
101	57	299	356
102	23	154	177
103	21	104	125
104	16	48	64
105	2	35	37
106	2	20	22
107	-	6	6
108	-	5	5
109	-	-	-
110	-	-	-
111	-	2	2
Summa	219	1 188	1 407

## Översiktstabeller

### 1.1.1 Folkmängd efter kön och civilstånd 1750–2006

#### 1.1.1 Population by sex and marital status 1750–2006

År	Män						Kvinnor			
	Samtliga	Ogifta under 15 år	Övriga ogifta	Gifta	Partner	Förut gifta <sup>1</sup>	Förut partner <sup>2</sup>	Samtliga	Ogifta under 15 år	Övriga ogifta
1750	837 024	294 494	196 164	325 366	.	21 000	.	943 654	296 785	223 503
1760	912 902	328 146	207 756	353 000	.	24 000	.	1 012 346	331 313	231 833
1770	974 239	334 689	242 050	370 000	.	27 500	.	1 068 335	337 509	262 126
1780	1 017 550	335 293	262 140	389 117	.	31 000	.	1 100 731	336 987	273 127
1790	1 043 117	348 366	264 160	393 591	.	37 000	.	1 144 615	350 117	287 607
1800	1 120 618	378 137	280 812	422 971	.	38 698	.	1 226 685	381 294	306 106
1810	1 141 427	378 067	301 244	421 932	.	40 184	.	1 254 924	378 375	325 478
1820	1 239 475	417 780	326 305	454 328	.	41 062	.	1 345 215	417 513	337 819
1830	1 390 921	513 245	333 195	499 704	.	44 777	.	1 497 161	511 161	341 831
1840	1 516 429	528 605	422 048	516 261	.	49 515	.	1 622 458	525 643	428 512
1850	1 687 248	575 331	486 960	567 715	.	57 242	.	1 795 293	571 401	494 312
1860	1 874 399	649 984	517 980	640 183	.	66 252	.	1 985 329	643 159	531 292
1870	2 016 653	714 503	549 335	678 926	.	73 889	.	2 151 872	705 062	583 109
1880	2 215 243	752 374	628 324	755 714	.	78 831	.	2 350 425	735 938	664 356
1890	2 317 187	806 820	625 023	795 463	.	89 881	.	2 467 794	786 496	674 168
1900	2 506 436	845 949	720 919	838 999	.	100 569	.	2 630 005	820 361	746 307
1910	2 698 729	891 316	798 997	900 340	.	108 076	.	2 823 674	859 841	826 300
1920	2 898 256	882 112	908 166	986 286	.	121 692	.	3 006 233	847 141	920 702
1930	3 020 848	776 969	1 003 274	1 103 180	.	137 425	.	3 121 343	748 430	1 003 124
1940	3 160 128	663 024	1 017 277	1 329 805	.	150 022	.	3 211 304	638 190	955 289
1950	3 506 442	844 121	873 488	1 623 645	.	165 188	.	3 535 387	806 581	775 504
1960	3 740 119	854 139	913 375	1 784 194	.	188 411	.	3 757 848	809 423	774 241
1970	4 035 911	863 794	1 021 094	1 927 123	.	223 900	.	4 045 318	818 234	806 918
1971	4 048 703	865 550	1 033 919	1 917 780	.	231 454	.	4 066 723	821 136	817 385
1972	4 051 331	866 866	1 043 381	1 901 345	.	239 739	.	4 077 829	821 707	826 476
1973	4 054 525	866 180	1 055 319	1 884 472	.	248 554	.	4 089 903	821 666	837 218
1974	4 067 808	868 528	1 066 537	1 868 265	.	264 478	.	4 108 883	824 606	844 353
1975	4 081 263	870 580	1 078 613	1 851 773	.	280 297	.	4 127 179	826 818	852 579
1976	4 092 582	869 074	1 091 754	1 840 568	.	291 186	.	4 143 597	825 951	861 696
1977	4 104 598	865 180	1 111 214	1 827 296	.	300 908	.	4 162 518	822 255	878 522
1978	4 109 504	854 578	1 135 079	1 809 943	.	309 904	.	4 174 933	813 073	899 630
1979	4 115 522	841 086	1 164 318	1 792 224	.	317 894	.	4 187 488	800 260	926 046
1980	4 119 822	827 570	1 192 602	1 773 694	.	325 956	.	4 198 115	787 781	951 638
1981	4 118 622	812 098	1 217 514	1 754 594	.	334 416	.	4 204 411	773 897	975 265
1982	4 117 357	859 376	1 180 186	1 734 022	.	343 773	.	4 210 127	818 703	939 656
1983	4 116 137	785 602	1 264 654	1 713 711	.	352 170	.	4 214 436	748 326	1 019 362
1984	4 120 549	779 031	1 285 941	1 695 230	.	360 347	.	4 222 072	742 098	1 036 897
1985	4 127 110	774 785	1 306 806	1 679 228	.	366 291	.	4 231 029	737 216	1 054 574
1986	4 137 513	770 680	1 329 402	1 665 934	.	371 497	.	4 244 002	733 036	1 073 933
1987	4 152 583	768 984	1 350 129	1 657 292	.	376 178	.	4 261 500	731 700	1 091 566
1988	4 175 880	773 350	1 369 933	1 653 309	.	379 288	.	4 283 008	734 738	1 106 940
1989	4 212 080	780 648	1 352 499	1 704 196	.	374 737	.	4 314 956	741 198	1 082 876
1990	4 244 017	794 279	1 361 205	1 710 484	.	378 049	.	4 346 613	753 923	1 088 284
1991	4 270 623	809 337	1 378 470	1 697 401	.	385 415	.	4 373 496	767 790	1 103 728
1992	4 294 585	824 198	1 393 253	1 682 448	.	394 686	.	4 397 428	781 776	1 116 720
1993	4 320 954	839 200	1 410 933	1 666 924	.	403 897	.	4 424 155	796 318	1 132 364
1994	4 356 254	853 180	1 431 846	1 657 971	.	413 257	.	4 460 127	809 485	1 151 409
1995	4 366 071	854 688	1 449 535	1 639 605	..	422 243	..	4 471 425	810 674	1 169 085
1996	4 369 717	852 753	1 466 296	1 621 070	..	429 598	..	4 474 782	808 672	1 185 406
1997	4 371 913	849 149	1 483 458	1 603 059	..	436 247	..	4 475 712	805 303	1 201 845
1998	4 375 619	846 038	1 500 963	1 585 439	887	442 204	88	4 478 703	802 424	1 219 218
1999	4 380 118	841 306	1 517 930	1 572 054	999	447 693	136	4 481 308	798 395	1 235 847
2000	4 392 753	836 618	1 536 336	1 564 901	1 164	453 548	186	4 490 039	794 180	1 252 798
2001	4 408 445	831 253	1 560 391	1 555 347	1 319	459 907	228	4 500 683	789 022	1 275 742
2002	4 427 107	827 231	1 584 501	1 548 299	1 493	465 313	270	4 513 681	784 694	1 299 083
2003	4 446 656	820 400	1 611 299	1 543 020	1 682	469 935	320	4 529 014	778 590	1 323 941
2004	4 466 311	812 359	1 636 679	1 542 142	1 903	472 848	380	4 545 081	771 222	1 348 079
2005	4 486 550	800 501	1 664 597	1 543 528	2 091	475 404	429	4 561 202	760 275	1 374 742
2006	4 523 523	794 623	1 695 910	1 552 422	2 277	477 761	530	4 589 734	754 964	1 401 499

1) Inkluderar änka/änkling och skilda. 2) Inkluderar efterlevande partner och skild partner.

År	Kvinnor				Totalt							
	Gifta	Part- ner	Förut gifta <sup>1</sup>	Förut partner <sup>2</sup>	Samtliga	Ogifta un- der15 år	Övriga ogifta	Gifta	Part- ner	Förut gifta <sup>1</sup>	Förut partner <sup>2</sup>	
1750	325 366	.	98 000	.	1 780 678	591 279	419 667	650 732	.	119 000	.	
1760	353 000	.	96 200	.	1 925 248	659 459	439 589	706 000	.	120 200	.	
1770	370 000	.	98 700	.	2 042 574	672 198	504 176	740 000	.	126 200	.	
1780	389 117	.	101 500	.	2 118 281	672 280	535 267	778 234	.	132 500	.	
1790	393 591	.	113 300	.	2 187 732	698 483	551 767	787 182	.	150 300	.	
1800	423 594	.	115 691	.	2 347 303	759 431	586 918	846 565	.	154 389	.	
1810	423 719	.	127 352	.	2 396 351	756 442	626 722	845 651	.	167 536	.	
1820	456 081	.	133 802	.	2 584 690	835 293	664 124	910 409	.	174 864	.	
1830	501 117	.	143 052	.	2 888 082	1 024 406	675 026	1 000 821	.	187 829	.	
1840	517 986	.	150 317	.	3 138 887	1 054 248	850 560	1 034 247	.	199 832	.	
1850	569 337	.	160 243	.	3 482 541	1 146 732	981 272	1 137 052	.	217 485	.	
1860	641 048	.	169 830	.	3 859 728	1 293 143	1 049 272	1 281 231	.	236 082	.	
1870	682 573	.	181 128	.	4 168 525	1 419 565	1 132 444	1 361 499	.	255 017	.	
1880	759 872	.	190 259	.	4 565 668	1 488 312	1 292 680	1 515 586	.	269 090	.	
1890	804 613	.	202 517	.	4 784 981	1 593 316	1 299 191	1 600 076	.	292 398	.	
1900	847 252	.	216 085	.	5 136 441	1 666 310	1 467 226	1 686 251	.	316 654	.	
1910	910 345	.	227 188	.	5 522 403	1 751 157	1 625 297	1 810 685	.	335 264	.	
1920	992 934	.	245 456	.	5 904 489	1 729 253	1 828 868	1 979 220	.	367 148	.	
1930	1 110 405	.	259 384	.	6 142 191	1 525 399	2 006 398	2 213 585	.	396 809	.	
1940	1 332 679	.	285 146	.	6 371 432	1 301 214	1 972 566	2 662 484	.	435 168	.	
1950	1 626 902	.	326 400	.	7 041 829	1 650 702	1 648 992	3 250 547	.	491 588	.	
1960	1 785 369	.	388 815	.	7 497 967	1 663 562	1 687 616	3 569 563	.	577 226	.	
1970	1 926 748	.	493 418	.	8 081 229	1 682 028	1 828 012	3 853 871	.	717 318	.	
1971	1 918 155	.	510 047	.	8 115 426	1 686 686	1 851 304	3 835 935	.	741 501	.	
1972	1 902 770	.	526 876	.	8 129 160	1 688 573	1 869 857	3 804 115	.	766 615	.	
1973	1 886 427	.	544 592	.	8 144 428	1 687 846	1 892 537	3 770 899	.	793 146	.	
1974	1 870 397	.	569 527	.	8 176 691	1 693 134	1 910 890	3 738 662	.	834 003	.	
1975	1 853 540	.	594 242	.	8 208 442	1 697 398	1 931 192	3 705 313	.	874 539	.	
1976	1 841 886	.	614 064	.	8 236 179	1 695 025	1 953 450	3 682 454	.	905 250	.	
1977	1 828 475	.	633 266	.	8 267 116	1 687 435	1 989 736	3 655 771	.	934 174	.	
1978	1 810 848	.	651 382	.	8 284 437	1 667 651	2 034 709	3 620 791	.	961 286	.	
1979	1 792 929	.	668 253	.	8 303 010	1 641 346	2 090 364	3 585 153	.	986 147	.	
1980	1 774 643	.	684 053	.	8 317 937	1 615 351	2 144 240	3 548 337	.	1 010 009	.	
1981	1 755 418	.	699 831	.	8 323 033	1 585 995	2 192 779	3 510 012	.	1 034 247	.	
1982	1 735 276	.	716 492	.	8 327 484	1 678 079	2 119 842	3 469 298	.	1 060 265	.	
1983	1 714 970	.	731 778	.	8 330 573	1 533 928	2 284 016	3 428 681	.	1 083 948	.	
1984	1 696 744	.	746 333	.	8 342 621	1 521 129	2 322 838	3 391 974	.	1 106 680	.	
1985	1 680 955	.	758 284	.	8 358 139	1 512 001	2 361 380	3 360 183	.	1 124 575	.	
1986	1 668 136	.	768 897	.	8 381 515	1 503 716	2 403 335	3 334 070	.	1 140 394	.	
1987	1 659 751	.	778 483	.	8 414 083	1 500 684	2 441 695	3 317 043	.	1 154 661	.	
1988	1 656 166	.	785 164	.	8 458 888	1 508 088	2 476 873	3 309 475	.	1 164 452	.	
1989	1 706 780	.	784 102	.	8 527 036	1 521 846	2 435 375	3 410 976	.	1 158 839	.	
1990	1 713 821	.	790 585	.	8 590 630	1 548 202	2 449 489	3 424 305	.	1 168 634	.	
1991	1 701 437	.	800 541	.	8 644 119	1 577 127	2 482 198	3 398 838	.	1 185 956	.	
1992	1 687 015	.	811 917	.	8 692 013	1 605 974	2 509 973	3 369 463	.	1 206 603	.	
1993	1 673 223	.	822 250	.	8 745 109	1 635 518	2 543 297	3 340 147	.	1 226 147	.	
1994	1 665 788	.	833 445	.	8 816 381	1 662 665	2 583 255	3 323 759	.	1 246 702	.	
1995	1 647 696	..	843 970	..	8 837 496	1 665 362	2 618 620	3 287 301	..	1 266 213	..	
1996	1 629 024	..	851 680	..	8 844 499	1 661 425	2 651 702	3 250 094	..	1 281 278	..	
1997	1 610 574	..	857 990	..	8 847 625	1 654 452	2 685 303	3 213 633	..	1 294 237	..	
1998	1 592 878	446	863 711	26	8 854 322	1 648 462	2 720 181	3 178 317	1 333	1 305 915	114	
1999	1 579 294	540	867 168	64	8 861 426	1 639 701	2 753 777	3 151 348	1 539	1 314 861	200	
2000	1 571 697	624	870 625	115	8 882 792	1 630 798	2 789 134	3 136 598	1 788	1 324 173	301	
2001	1 561 576	747	873 423	173	8 909 128	1 620 275	2 836 133	3 116 923	2 066	1 333 330	401	
2002	1 554 183	915	874 594	212	8 940 788	1 611 925	2 883 584	3 102 482	2 408	1 339 907	482	
2003	1 548 889	1 121	876 218	255	8 975 670	1 598 990	2 935 240	3 091 909	2 803	1 346 153	575	
2004	1 548 333	1 356	875 791	300	9 011 392	1 583 581	2 984 758	3 090 475	3 259	1 348 639	680	
2005	1 548 920	1 639	875 277	349	9 047 752	1 560 776	3 039 339	3 092 448	3 730	1 350 681	778	
2006	1 555 748	1 911	875 168	444	9 113 257	1 549 587	3 097 409	3 108 170	4 188	1 352 929	974	

## 1.1.2 Folkmängd efter födelse land 1900–2006

## 1.1.2 Population by country of birth 1900–2006

Födelse land	År									
	1900	1930	1950	1960	1970	1980	1990	2000	2005 <sup>7</sup>	2006 <sup>7</sup>
<b>Samtliga</b>	<b>5 136 441</b>	<b>6 142 191</b>	<b>7 041 829</b>	<b>7 497 967</b>	<b>8 076 903</b>	<b>8 317 235</b>	<b>8 590 630</b>	<b>8 882 792</b>	<b>9 047 752</b>	<b>9 113 257</b>
<b>Sverige</b>	<b>5 100 814</b>	<b>6 080 534</b>	<b>6 844 019</b>	<b>7 198 088</b>	<b>7 539 318</b>	<b>7 690 282</b>	<b>7 800 185</b>	<b>7 878 994</b>	<b>7 921 962</b>	<b>7 938 057</b>
<b>Samtliga utrikes födda</b>	<b>35 627</b>	<b>61 657</b>	<b>197 810</b>	<b>299 879</b>	<b>537 585</b>	<b>626 953</b>	<b>790 445</b>	<b>1 003 798</b>	<b>1 125 790</b>	<b>1 175 200</b>
<b>Norden utom Sverige</b>	<b>21 496</b>	<b>33 232</b>	<b>99 080</b>	<b>174 043</b>	<b>320 913</b>	<b>341 253</b>	<b>319 082</b>	<b>279 631</b>	<b>274 936</b>	<b>273 991</b>
Danmark	6 872	8 726	22 801	35 112	39 152	43 501	43 931	38 190	42 602	44 444
Finland	6 644	9 746	44 821	101 307	235 453	251 342	217 636	195 447	183 685	180 906
Island	2	29	146	371	1 627	3 547	4 771	3 530	3 876	3 914
Norge	7 978	14 731	31 312	37 253	44 681	42 863	52 744	42 464	44 773	44 727
<b>EU27 utom Norden</b>	<b>6 861</b>	<b>14 832</b>	<b>76 206</b>	<b>75 965<sup>5</sup></b>	<b>139 194</b>	<b>151 349</b>	<b>175 679</b>	<b>187 883</b>	<b>206 249</b>	<b>216 488</b>
Belgien	53	140	363	511	641	735	888	1 201	1 458	1 545
Bulgarien	..	7	44	108	722	913	1 933	3 508	3 962	4 021
Cypern	..	..	..	..	124	404	512	453	444	459
Estland	..	492	25 062	..	18 513	15 331	11 971	10 253	9 870	9 820
Frankrike	255	599	1 367	1 750	2 487	3 166	3 844	5 602	6 530	6 709
Grekland	5	22	92	266	11 835	15 153	13 171	10 851	10 749	10 760
Irland	..	32	49	77	163	352	683	1 108	1 468	1 542
Italien	200	367	2 623	4 904	7 268	6 062	5 989	6 337	6 597	6 721
Lettland	..	550	4 423	..	3 244	2 664	2 025	2 305	2 715	2 954
Litauen	..	149	415	..	743	255	233	785	2 315	3 072
Luxemburg	..	..	..	..	..	..	..	..	157	167
Malta	..	..	..	..	..	..	..	..	104	104
Nederländerna	50	208	1 213	2 105	2 916	3 077	3 543	4 532	5 922	6 531
Polen	..	1 065	7 832	6 347	10 851	19 967	35 631	40 123	46 203	51 743
Portugal	7	11	29	78	1 545	2 260	2 611	2 514	2 589	2 639
Rumänien	3	34	531	719	1 221	1 977	8 785	11 776	12 748	12 910
Slovakien	..	..	..	..	..	..	..	243	536	644
Slovenien	..	..	..	..	..	..	..	683	821	857
Spanien	30	64	197	867	3 781	4 363	4 917	5 079	5 606	5 739
Storbritannien och Nordirland	779 <sup>1</sup>	1 270	2 071	2 738	5 378	8 243	11 378	14 602	17 175	17 788
Tjeckien	..	..	..	..	..	..	..	321	622	736
Tjeckoslovakien	..	433	3 548	3 562	7 392	7 529	8 432	7 304	6 608	6 453
Tyskland	5 107 <sup>2</sup>	8 566	21 652	37 580	41 793	38 974	37 558	38 155	41 584	43 044
Ungern	50	108	2 030	8 544	10 650	12 929	15 045	14 127	13 600	13 711
Österrike	322	715	2 665	5 809	7 927	6 995	6 530	6 021	5 866	5 819
<b>Europa utom EU27 och Norden</b>	<b>164</b>	<b>307</b>	<b>1 191</b>	<b>3 221</b>	<b>41 161</b>	<b>54 402</b>	<b>71 167</b>	<b>174 482</b>	<b>196 044</b>	<b>203 431</b>
Albanien	..	..	5	45	206	174	156	374	691	846
Andorra	..	..	..	..	..	..	..	..	1	1
Bosnien och Hercegovina	..	..	..	..	..	..	..	51 526	54 813	55 465
Gibraltar	..	..	..	..	..	..	..	..	5	5
Jugoslavien	..	19	171	1 532	33 779	37 982	43 346	71 972	74 032	73 671
Kroatien	..	..	..	..	..	..	..	5 229	5 937	6 063
Liechtenstein	..	..	..	..	..	..	..	..	2	2
Makedonien	..	..	..	..	..	..	..	2 362	3 391	3 669
Moldavien	..	..	..	..	..	..	..	..	219	256
Monaco	..	..	..	..	..	..	..	..	22	25
Montenegro	..	..	..	..	..	..	..	..	..	12
Ryssland	..	..	..	..	..	..	..	6 523	10 951	12 121
San Marino	..	..	..	..	..	..	..	..	5	5
Schweiz	129	215	903	1 415	1 795	1 760	1 932	2 389	2 620	2 690
Serbien	..	..	..	..	..	..	..	..	..	194
Serbien och Montenegro	..	..	..	..	..	..	..	..	3 626	6 805
Turkiet	15	22	87	202	3 768	14 357	25 528	31 894	35 853	37 107
Ukraina	..	..	..	..	..	..	..	1 459	2 777	3 148
Vatikanstaten	..	..	..	..	..	..	..	..	..	..
Vitryssland	..	..	..	..	..	..	..	449	1 099	1 346
<b>Övriga Europa utom EU27 o Norden</b>	<b>20</b>	<b>51</b>	<b>25</b>	<b>27</b>	<b>1 613</b>	<b>129</b>	<b>205</b>	<b>305</b>	<b>-</b>	<b>-</b>
<b>Afrika</b>	<b>79</b>	<b>328</b>	<b>355</b>	<b>596</b>	<b>4 149</b>	<b>10 025</b>	<b>27 343</b>	<b>55 138</b>	<b>69 124</b>	<b>75 405</b>
Algeriet	2	..	..	..	214	615	1 036	1 681	1 992	2 119
Angola	..	..	..	..	..	18	206	433	552	635
Benin	..	..	..	..	..	..	..	..	32	43
Botswana	..	..	..	..	..	..	..	..	61	62

## 1.1.2 (forts.)

Födelseland	År									
	1900	1930	1950	1960	1970	1980	1990	2000	2005 <sup>7</sup>	2006 <sup>7</sup>
Burkina Faso	..	..	..	..	..	..	..	..	49	53
Burundi	..	..	..	..	..	..	..	..	1 271	1 831
Central-afrikanska Rep.	..	..	..	..	..	..	..	..	55	64
Comoreerna	..	..	..	..	..	..	..	..	6	6
Djibouti	..	..	..	..	..	..	..	..	69	72
Egypten	5	19	50	117	527	911	1 444	2 085	2 499	2 681
Ekvatorialguinea	..	..	..	..	..	..	..	..	26	20
Elfenbenskusten	..	..	..	..	..	..	..	..	442	502
Eritrea	..	..	..	..	..	..	..	3 054	5 371	6 066
Etiopien	5	..	41	59	346	1 797	10 027	11 907	11 221	11 427
Gabon	..	..	..	..	..	..	..	..	3	3
Gambia	..	..	..	..	43	446	1 162	2 501	2 931	3 038
Ghana	..	..	..	..	60	173	521	981	1 410	1 477
Guinea	..	..	..	..	..	..	..	..	170	204
Guinea-Bissau	..	..	..	..	..	..	..	..	94	99
Kamerun	..	..	..	..	..	..	..	..	598	686
Kap Verde	..	..	..	..	..	39	219	294	328	337
Kenya	..	..	..	..	83	296	601	1 267	1 617	1 708
Kongo	..	..	..	..	..	..	..	..	347	397
Kongo, Demokratiska Rep.	..	..	..	26	75	131	415	999	1 360	1 562
Lesotho	..	..	..	..	..	..	..	..	20	20
Liberia	..	..	3	6	107	309	498	558	737	800
Libyen	..	..	2	2	74	49	218	374	625	768
Madagaskar	..	..	..	..	..	..	..	..	81	79
Malawi	..	..	..	..	..	..	..	..	54	66
Mali	..	..	..	..	..	..	..	..	61	63
Marocko	..	..	..	22	775	1 584	2 720	4 492	5 547	5 857
Mauretanien	..	..	..	..	..	..	..	..	26	29
Mauritius	..	..	..	..	..	..	..	..	142	141
Mocambique	..	..	..	..	..	..	..	..	245	255
Namibia	..	..	..	..	..	..	..	..	67	70
Niger	..	..	..	..	..	..	..	..	17	22
Nigeria	..	..	..	..	198	183	283	701	1 444	1 791
Rwanda	..	..	..	..	..	..	..	..	242	277
Sao Tome och Principe	..	..	..	..	..	..	..	..	10	10
Senegal	..	..	..	..	..	..	..	..	328	367
Seychellerna	..	..	..	..	..	..	..	..	57	59
Sierra Leone	..	..	..	..	..	..	..	..	514	562
Somalia	..	..	..	..	16	100	1 441	13 082	16 045	18 342
Sudan	..	..	..	2	521	119	324	710	1 041	1 121
Swaziland	..	..	..	..	..	..	..	..	18	19
Sydafrika	56	170	259	335	527	707	854	1 016	1 567	1 596
Tanzania	..	..	..	..	70	270	559	846	1 073	1 109
Tchad	..	..	..	..	..	..	..	..	39	41
Togo	..	..	..	..	..	..	..	..	253	264
Tunisien	..	..	..	12	238	952	1 954	2 728	3 207	3 365
Uganda	..	..	..	..	36	686	1 435	2 393	2 516	2 542
Zambia	..	..	..	..	21	94	172	245	305	326
Zimbabwe	..	..	..	..	..	..	..	..	339	352
Övriga Afrika	11	139	..	15	218	546	1 254	2 791	-	-
<b>Nordamerika</b>	<b>5 254</b>	<b>9 141</b>	<b>11 334</b>	<b>11 665</b>	<b>15 629</b>	<b>14 484</b>	<b>19 087</b>	<b>24 312</b>	<b>27 108</b>	<b>27 168</b>
Anguilla	..	..	..	..	..	..	..	..	-	-
Antigua och Barbuda	..	..	..	..	..	..	..	..	8	7
Bahamas	..	..	..	..	..	..	..	..	26	23
Barbados	..	..	..	..	..	..	..	..	107	109
Belize	..	..	..	..	..	..	..	..	6	7
Bermuda	..	..	..	..	..	..	..	..	6	5
Brittiska Jungfruöarna	..	..	..	..	..	..	..	..	-	-
Costa Rica	..	..	4	..	15	68	133	207	273	289
Dominica	..	..	..	..	..	..	..	..	45	44
Dominikanska Rep.	..	..	1	4	29	73	174	245	399	451
El Salvador	..	..	10	2	121	97	1 721	2 332	2 451	2 536
Grenada	..	..	..	..	..	..	..	..	42	41
Guatemala	..	..	5	11	52	145	495	658	695	701
Haiti	..	..	5	..	183	50	73	107	116	118

## 1.1.2 (forts.)

Födelseland	År									
	1900	1930	1950	1960	1970	1980	1990	2000	2005 <sup>7</sup>	2006 <sup>7</sup>
Honduras	..	..	9	2	224	73	167	210	274	286
Jamaica	..	..	..	..	..	..	124	195	222	237
Kanada	87	249	503	673	1 832	1 162	1 651	2 280	2 551	2 576
Kuba	..	..	20	22	76	110	166	1 489	1 832	1 935
Mexiko	3	15	45	62	168	364	696	1 079	1 526	1 529
Nicaragua	..	..	..	..	..	..	209	404	495	523
Panama	..	..	12	6	33	71	165	201	221	234
S:t Kitts och Nevis	..	..	..	..	..	..	..	..	2	1
S:t Lucia	..	..	..	..	..	..	..	..	25	26
S:t Vincent och Grenadinerna	..	..	..	..	..	..	..	..	12	13
Trinidad och Tobago	..	..	..	..	203	118	160	234	252	252
USA	5 130	8 852	10 713	10 874	12 646	11 980	13 001	14 413	15 522	15 225
Övriga Nord-amerika	34	25	7	9	47	173	152	258	-	-
<b>Sydamerika</b>	<b>90</b>	<b>261</b>	<b>412</b>	<b>679</b>	<b>2 300</b>	<b>17 206</b>	<b>44 230</b>	<b>50 853</b>	<b>56 652</b>	<b>58 221</b>
Argentina	26	83	197	272	632	2 211	2 421	2 435	2 712	2 723
Bolivia	..	..	5	12	327	613	1 983	2 349	2 681	2 874
Brasilien	41	92	106	175	468	1 091	2 118	3 496	4 457	4 711
Chile	6	28	30	69	181	8 256	27 635	26 842	27 811	27 967
Colombia	..	..	20	73	259	1 443	4 650	7 317	8 896	9 375
Ecuador	..	..	9	9	55	463	647	950	1 391	1 560
Guyana	..	..	..	..	..	..	..	..	119	119
Paraguay	..	..	6	6	12	98	135	130	147	145
Peru	5	..	19	17	148	643	1 783	4 531	5 514	5 798
Surinam	..	..	..	..	..	..	..	..	27	27
Uruguay	4	..	13	30	71	2 101	2 430	2 227	2 312	2 291
Venezuela	..	..	7	16	135	223	319	449	585	631
Övriga Sydamerika	8	58	..	..	12	64	109	127	-	-
<b>Asien</b>	<b>87</b>	<b>434</b>	<b>905</b>	<b>1 476</b>	<b>5 949</b>	<b>30 351</b>	<b>124 447</b>	<b>220 677</b>	<b>284 737</b>	<b>309 606</b>
Afghanistan	..	..	58	17	28	31	534	4 287	8 345	9 872
Armenien	..	..	..	..	..	..	..	..	796	1 062
Azerbajdzjan	..	..	..	..	..	..	..	..	713	1 538
Bahrain	..	..	..	..	..	..	..	..	54	59
Bangladesh	..	..	..	..	..	440	1 571	2 937	3 924	4 199
Bhutan	..	..	..	..	..	..	..	..	19	19
Brunei Darus-salam	..	..	..	..	..	..	..	..	3	4
Filippinerna	..	..	..	5	66	528	2 613	5 460	7 214	7 637
Förenade Arabemiraten	..	..	..	..	..	..	..	..	484	547
Georgien	..	..	..	..	..	..	..	..	365	526
Hongkong	..	..	..	..	..	..	277	561	589	579
Indien	45 <sup>3</sup>	135	242	361	907	4 452	9 054	11 110	13 593	13 979
Indonesien	..	..	..	122	210	693	1 397	1 624	1 926	1 932
Irak	..	..	5	16	108	631	9 818	49 372	72 553	82 827
Iran	2	8	110	115	411	3 348	40 084	51 101	54 470	55 747
Israel	..	..	10	54	221	706	1 304	1 517	2 002	2 065
Japan	3	29	70	144	652	1 254	1 849	2 283	2 611	2 607
Jemen	..	..	..	..	..	..	..	..	242	304
Jordanien	..	..	..	5	223	414	663	1 068	1 556	1 802
Kambodja	..	..	..	..	5	38	268	324	383	398
Kazakstan	..	..	..	..	..	..	..	..	605	809
Kina	34	201	397	520	644	1 424	3 869	8 150	13 277	14 453
Kirgistan	..	..	..	..	..	..	..	..	244	345
Korea, Nord-	..	..	..	..	..	..	..	..	74	70
Korea, Syd-	..	..	..	47	1 132	5 278	8 205	9 170	9 798	9 862
Kuwait	..	..	..	..	..	17	49	809	1 039	1 145
Laos	..	..	..	..	..	8	65	362	416	433
Libanon	..	..	..	15	240	2 170	15 986	20 038	21 441	22 697
Malaysia	..	..	..	..	45	339	708	961	1 152	1 169
Maldiverna	..	..	..	..	..	..	..	..	13	14
Mongoliet	..	..	..	..	..	..	..	..	123	192
Myanmar	..	..	..	..	..	..	..	..	442	705
Nepal	..	..	..	..	..	..	..	..	240	257
Oman	..	..	..	..	..	..	..	..	20	24
Pakistan	..	..	..	11	188	1 127	2 291	3 100	4 703	5 458
Palestina	..	..	..	..	171	278	719	1 018	2 145	2 624
Qatar	..	..	..	..	..	..	..	..	46	65
Saudiarabien	..	..	..	..	..	..	216	836	1 023	1 173
Singapore	..	..	..	..	59	100	250	509	492	514



## 1.1.2 (forts.)

Födelseland	År									
	1900	1930	1950	1960	1970	1980	1990	2000	2005 <sup>7</sup>	2006 <sup>7</sup>
Sri Lanka	..	..	..	8	36	1 479	4 441	5 854	6 228	6 350
Syrien	..	..	..	6	100	1 606	5 874	14 162	16 772	17 768
Tadjikistan	..	..	..	..	..	..	..	..	121	153
Taiwan	..	..	..	..	..	198	481	657	729	770
Thailand	..	..	13	20	105	2 055	4 934	10 353	18 277	20 524
Turkmenistan	..	..	..	..	..	..	..	..	158	185
Uzbekistan	..	..	..	..	..	..	..	..	964	1 326
Vietnam	..	..	..	1	195	1 602	6 265	10 898	12 352	12 814
Östtimor	..	..	..	..	..	..	..	..	1	4
Övriga Asien	3	61	..	9	203	135	662	2 156	-	-
<b>Oceanien</b>	<b>59</b>	<b>66</b>	<b>93</b>	<b>211</b>	<b>558</b>	<b>962</b>	<b>1 866</b>	<b>2 981</b>	<b>3 602</b>	<b>3 642</b>
Australien	55	53	82	179	464	804	1 449	2 240	2 657	2 706
Fiji	..	..	..	..	..	..	..	..	44	49
Kiribati	..	..	..	..	..	..	..	..	4	4
Marshallöarna	..	..	..	..	..	..	..	..	-	-
Mikronesien	..	..	..	..	..	..	..	..	-	1
Nauru	..	..	..	..	..	..	..	..	2	2
Nya Zeeland	4	7	11	32	94	142	358	636	819	805
Palau	..	..	..	..	..	..	..	..	-	-
Papua Nya Guinea	..	..	..	..	..	..	..	..	25	26
Salomonöarna	..	..	..	..	..	..	..	..	4	4
Samoa	..	..	..	..	..	..	..	..	23	21
Tonga	..	..	..	..	..	..	..	..	24	24
Tuvalu	..	..	..	..	..	..	..	..	-	-
Vanuatu	..	..	..	..	..	..	..	..	-	-
Övriga Oceanien	..	6	..	..	..	16	59	105	-	-
<b>Sovjetunionen</b>	<b>1 506<sup>4</sup></b>	<b>2 990</b>	<b>8 097</b>	<b>31 861<sup>6</sup></b>	<b>7 244</b>	<b>6 824</b>	<b>7 471</b>	<b>7 584</b>	<b>6 798</b>	<b>6 667</b>
<b>Okänt</b>	<b>31</b>	<b>66</b>	<b>137</b>	<b>162</b>	<b>488</b>	<b>97</b>	<b>73</b>	<b>257</b>	<b>540</b>	<b>581</b>

1) Storbritannien och Irland

2) Tyska Riket

3) Indien med Ceylon

4) Ryssland med Polen

5) Exklusive Estland, Lettland och Litauen

6) Inklusive Estland, Lettland och Litauen

7) För 2005 och 2006 redovisas samtliga födelseländer. För tidigare år redovisas vissa länder under övriga i världsdelen. Redovisningen efter födelseland sker efter dagens länderindelning. Personer som flyttat till Sverige före delningen kan inte fördelas på de nya delarna. Det gäller för t.ex. Jugoslavien, Tjeckoslovakien och Sovjetunionen.

## 1.1.3 Folkmängd efter medborgarskap 1900–2006

## 1.1.3 Population by citizenship 1900–2006

Medborgarskaps- land	År									
	1900	1930	1950	1960	1970	1980	1990	2000	2005 <sup>8</sup>	2006 <sup>8</sup>
<b>Samtliga</b>	<b>5 136 441</b>	<b>6 142 191</b>	<b>7 041 829</b>	<b>7 495 129</b>	<b>8 081 229</b>	<b>8 317 937</b>	<b>8 590 630</b>	<b>8 882 792</b>	<b>9 047 752</b>	<b>9 113 257</b>
<b>Sverige</b>	<b>5 121 160</b>	<b>6 125 716</b>	<b>6 918 109</b>	<b>7 304 508</b>	<b>7 669 949</b>	<b>7 896 270</b>	<b>8 106 926</b>	<b>8 405 480</b>	<b>8 567 853</b>	<b>8 621 261</b>
<b>Samtliga utländska medborgare</b>	<b>15 281</b>	<b>16 475</b>	<b>123 720</b>	<b>190 621</b>	<b>411 280</b>	<b>421 667</b>	<b>483 704</b>	<b>477 312</b>	<b>479 899</b>	<b>491 996</b>
<b>Norden utom Sverige</b>	<b>10 662</b>	<b>7 892</b>	<b>57 287</b>	<b>125 337</b>	<b>269 763</b>	<b>240 857</b>	<b>191 772</b>	<b>160 192</b>	<b>159 473</b>	<b>158 872</b>
Danmark	2 068	2 045 <sup>4</sup>	15 964	30 236	31 454	29 465	28 586	25 567	32 885	35 796
Finland	3 872	3 427	26 859	74 935	208 955	181 481	119 669	98 571	87 067	83 527
Island	1	.	98	331	1 713	3 916	5 275	4 057	4 103	4 051
Norge	4 721	2 420	14 366	19 835	27 641	25 995	38 242	31 997	35 418	35 498
<b>EU27 utom Norden</b>	<b>3 049</b>	<b>5 360</b>	<b>27 990</b>	<b>48 982</b>	<b>77 709</b>	<b>71 632</b>	<b>74 370</b>	<b>84 043</b>	<b>96 421</b>	<b>106 164</b>
Belgien	18	40	93	167	250	253	370	629	785	857
Bulgarien	..	..	34	50	621	285	1 103	1 002	834	828
Cypern	.	.	.	.	139	307	218	104	94	121
Estland	.	.	.	.	.	.	.	1 554	2 371	2 588
Frankrike	26	137	643	1 025	1 807	2 411	2 885	4 709	5 405	5 508
Grekland	..	12	70	229	13 987	15 254	6 516	4 407	4 509	4 395
Irland	.	..	7	38	126	342	651	1 146	1 459	1 538
Italien	159	366	2 633	4 997	7 761	4 786	3 988	4 512	4 802	4 891
Lettland	.	.	.	.	.	.	.	694	1 217	1 470
Litauen	.	.	.	.	.	.	.	574	2 071	2 821
Luxemburg	1	4	13	10	17	6	14	26	30	31
Malta	.	.	.	.	16	56	63	51	55	58
Nederländerna	24	137	1 056	2 024	2 724	2 264	2 552	3 801	5 288	5 964
Polen	.	440	7 363	2 178	4 210	10 337	15 675	16 667	17 172	22 410
Portugal	1	2	9	54	1 582	1 602	1 515	1 317	1 343	1 384
Rumänien	1	17	396	108	375	522	5 313	2 949	2 371	2 252
Slovakien	.	.	.	.	.	.	.	349	559	656
Slovenien	.	.	.	.	.	.	.	625	529	537
Spanien	1	7	93	740	3 993	3 384	2 900	3 320	3 933	4 014
Storbritannien och Nordirland	216 <sup>1</sup>	363	1 020	1 932	5 531	8 652	10 110	13 062	14 726	15 126
Tjeckien	.	.	.	.	.	.	.	433	609	715
Tjeckoslovakien	.	207	1 097	249	4 201	1 091	1 571	.	.	.
Tyskland	2 313 <sup>2</sup>	3 192	10 670	22 934	20 892	14 039	12 952	16 357	20 969	22 494
Ungern	47	64	1 800	8 404	4 493	2 695	3 155	2 988	2 349	2 560
Österrike	242	372	993	3 843	4 984	3 346	2 819	2 767	2 941	2 946
<b>Europa utom EU27 och Norden</b>	<b>69</b>	<b>478</b>	<b>10 610</b>	<b>3 234</b>	<b>43 611</b>	<b>60 139</b>	<b>68 698</b>	<b>77 952</b>	<b>58 974</b>	<b>38 685</b>
Albanien	.	..	5	46	207	62	26	212	371	469
Andorra	..	..	6	..	1	..	..	1	1	1
Bosnien och Hercegovina	.	.	.	.	.	.	.	22 839	13 661	12 056
Gibraltar	..	..	..	..	..	..	..	..	..	..
Jugoslavien	.	5	111	1 296	36 863	39 184	41 053	20 188	.	.
Kroatien	.	.	.	.	.	.	.	7 520	3 221	2 763
Liechtenstein	..	..	8	6	8	5	6	7	4	3
Makedonien	.	.	.	.	.	.	.	1 925	1 288	1 338
Moldavien	.	.	.	.	.	.	.	61	175	189
Monaco	..	..	..	6	2	1	..	1	1	1
Montenegro	.	.	.	.	.	.	.	.	.	15
Ryssland	.	.	.	.	.	.	.	5 658	7 122	6 876
San Marino	..	..	1	..	..	8	5	2	2	2
Schweiz	61	131	887	1 711	2 461	2 212	2 133	2 260	1 901	1 848
Serbien	.	.	.	.	.	.	.	.	.	221
Serbien och Montenegro	.	.	.	.	.	.	.	.	17 106	.
Turkiet	8	3	55	168	4 069	18 303	25 475	15 846	11 683	10 221
Ukraina	.	.	.	.	.	.	.	1 101	1 785	1 860
Vatikanstaten	..	..	..	..	..	..	..	..	..	..
Vitryssland	.	.	.	.	.	.	.	331	653	822
Övriga Europa	..	339	9 537 <sup>5</sup>	1	..	364 <sup>7</sup>	..	..	..	..
<b>Afrika</b>	<b>5</b>	<b>8</b>	<b>44</b>	<b>137</b>	<b>2 539</b>	<b>6 882</b>	<b>17 842</b>	<b>25 651</b>	<b>28 685</b>	<b>32 513</b>
Algeriet	..	..	..	..	281	582	559	500	588	608
Angola	..	..	..	..	..	3	151	158	215	273
Benin	..	..	..	..	2	..	6	7	11	19
Botswana	..	..	..	..	..	10	25	27	28	28

## 1.1.3 (forts.)

Medborgarskaps- land	År									
	1900	1930	1950	1960	1970	1980	1990	2000	2005 <sup>8</sup>	2006 <sup>8</sup>
Burkina Faso	..	..	..	..	1	1	14	9	23	23
Burundi	..	..	..	..	1	1	2	72	1 320	1 907
Central- afrikanska Rep.	..	..	..	..	..	1	1	1	41	51
Comorena	..	..	..	..	..	10	6	..	-	-
Djibouti	..	..	..	..	..	2	4	42	30	28
Egypten	..	3	24	63	325	478	526	592	685	731
Ekvatorialguinea	..	..	..	..	..	..	3	2	12	6
Elfenbenskusten	..	..	..	..	4	22	57	204	204	226
Eritrea	..	..	..	..	..	..	..	965	1 751	2 241
Etiopien	..	..	6	9	223	1 146	7 946	2 400	1 885	1 915
Gabon	..	..	..	..	9	44	12	..	-	-
Gambia	..	..	..	..	46	475	1 034	1 560	1 322	1 320
Ghana	..	..	..	..	64	162	343	439	722	696
Guinea	..	..	..	..	7	13	18	50	76	95
Guinea-Bissau	..	..	..	..	..	2	28	33	25	26
Kamerun	..	..	..	..	18	14	21	77	540	607
Kap Verde	..	..	..	..	..	39	143	61	57	55
Kenya	..	..	..	..	67	165	333	623	755	723
Kongo	..	..	..	..	..	23	26	90	215	247
Kongo, Demo- kratiska Rep.	..	..	..	..	22	62	299	679	791	931
Lesotho	..	..	..	..	3	15	9	5	3	1
Liberia	..	..	1	5	46	69	100	78	259	316
Libyen	..	..	2	..	7	39	127	146	308	413
Madagaskar	..	..	..	..	3	5	11	12	16	11
Malawi	..	..	..	..	6	13	8	10	18	18
Mali	..	..	..	..	6	8	16	24	24	33
Marocko	..	..	..	4	695	1 395	1 291	1 234	1 522	1 526
Mauretanien	..	..	..	..	1	1	6	10	12	13
Mauritius	..	..	..	..	3	34	55	50	45	37
Mocambique	..	..	..	..	..	2	51	55	64	59
Namibia	..	..	..	..	..	28	7	17	28	26
Niger	..	..	..	..	3	2	3	2	8	11
Nigeria	..	..	..	..	97	164	227	401	1 034	1 315
Rwanda	..	..	..	..	..	2	9	108	232	235
Sao Tome och Principe	..	..	..	..	..	2	5	-	-	1
Senegal	..	..	..	..	19	41	56	109	142	143
Seychellema	..	..	..	..	..	6	23	35	31	30
Sierra Leone	..	..	..	..	22	35	52	124	444	476
Somalia	..	..	..	..	25	106	1 410	11 535	9 599	11 595
Sudan	..	..	..	..	28	120	195	411	644	664
Swaziland	..	..	..	..	..	6	8	4	3	3
Sydafrika	5	3	11	50	158	176	216	311	541	489
Tanzania	..	..	..	..	45	144	276	406	444	397
Tchad	..	..	..	..	..	1	11	23	28	28
Togo	..	..	..	..	2	6	33	130	78	77
Tunisien	..	..	..	5	261	964	1 111	797	971	997
Uganda	..	..	..	..	26	180	844	803	650	609
Zambia	..	..	..	..	13	38	69	104	112	118
Zimbabwe	..	..	..	1	..	25	56	116	129	116
Övriga Afrika	..	2	..	..	..	..	..	..	-	-
<b>Nordamerika</b>	<b>438</b>	<b>884</b>	<b>1 522</b>	<b>2 389</b>	<b>6 687</b>	<b>6 989</b>	<b>12 049</b>	<b>15 132</b>	<b>14 041</b>	<b>13 057</b>
Anguilla	..	..	..	..	..	..	..	..	-	-
Antigua och Barbuda	..	..	..	..	..	..	3	3	4	3
Bahamas	..	..	..	..	..	7	7	4	6	5
Barbados	..	..	..	..	5	22	46	87	69	66
Belize	..	..	..	..	..	..	1	2	-	1
Bermuda	..	..	..	..	..	..	..	..	-	-
Brittiska Jungfruöarna	..	..	..	..	..	..	..	..	-	-
Costa Rica	..	..	1	1	11	45	68	86	97	98
Dominica	..	..	..	..	..	..	24	24	15	13
Dominikanska Rep.	..	..	1	1	13	45	63	81	156	185
El Salvador	..	..	2	1	8	21	1 716	974	563	551
Grenada	..	..	..	..	..	3	21	37	32	23
Guatemala	..	..	..	4	16	66	190	104	76	73
Haiti	..	..	..	..	27	28	16	21	24	23

## 1.1.3 (forts.)

Medborgarskaps- land	År									
	1900	1930	1950	1960	1970	1980	1990	2000	2005 <sup>8</sup>	2006 <sup>8</sup>
Honduras	..	..	3	..	7	17	88	80	97	89
Jamaica	..	..	..	..	22	49	56	59	60	63
Kanada	2	73	111	149	442	509	1 055	1 710	1 633	1 565
Kuba	5	..	9	6	44	23	44	926	829	754
Mexiko	..	6	8	11	90	162	364	567	806	740
Nicaragua	..	..	..	..	10	23	136	199	187	186
Panama	..	..	14	3	13	41	85	51	56	67
S:t Kitts och Nevis	..	..	..	..	..	..	..	..	-	-
S:t Lucia	..	..	..	..	..	2	6	18	8	7
S:t Vincent och Grenadinerna	..	..	..	..	..	..	5	9	7	7
Trinidad och Tobago	..	..	..	..	70	91	85	118	104	89
USA	431	805	1 373	2 213	5 909	5 835	7 970	9 972	9 212	8 449
<b>Sydamerika</b>	<b>8</b>	<b>25</b>	<b>71</b>	<b>176</b>	<b>1 091</b>	<b>13 364</b>	<b>25 765</b>	<b>16 538</b>	<b>15 869</b>	<b>15 900</b>
Argentina	..	7	32	57	248	1 725	722	433	500	466
Bolivia	..	..	1	2	40	524	1 058	597	652	767
Brasilien	4	4	7	33	205	510	1 072	1 465	1 783	1 854
Chile	..	6	8	32	121	7 225	19 874	10 330	8 602	8 144
Colombia	..	..	..	21	166	721	1 022	1 020	1 496	1 750
Ecuador	..	..	10	1	39	172	209	237	543	631
Guyana	..	..	..	..	27	23	29	27	25	25
Paraguay	..	..	5	..	8	78	51	39	39	38
Peru	1	..	4	3	125	345	963	1 882	1 686	1 701
Surinam	..	..	..	..	..	7	3	..	3	3
Uruguay	..	..	1	15	44	1 876	579	305	311	283
Venezuela	..	..	3	12	68	158	183	203	229	238
Övriga Sydamerika	3	8	..	..	..	..	..	..	-	-
<b>Asien</b>	<b>2</b>	<b>7</b>	<b>119</b>	<b>541</b>	<b>3 895</b>	<b>17 705</b>	<b>76 435</b>	<b>86 581</b>	<b>96 633</b>	<b>98 857</b>
Afghanistan	..	..	14	..	3	8	476	3 799	6 941	7 679
Armenien	..	..	..	..	..	..	..	350	566	768
Azerbajdzjan	..	..	..	..	..	..	..	132	559	1 416
Bahrain	..	..	..	..	8	5	23	23	12	12
Bangladesh	..	..	..	..	..	440	1 098	1 035	1 550	1 560
Bhutan	..	..	..	..	..	2	1	9	10	8
Brunei Darus- salam	..	..	..	..	..	..	..	..	1	1
Filippinerna	..	..	..	3	56	329	1 463	1 846	2 314	2 345
Förenade Arabemiraten	..	..	..	..	..	..	40	35	47	39
Georgien	..	..	..	..	..	..	..	87	208	332
Hongkong	..	..	..	..	..	..	157	..	..	..
Indien	..	1	9	92	492	1 624	1 730	1 678	3 569	3 657
Indonesien	..	..	..	47	87	214	311	460	701	703
Irak	..	..	4	14	91	557	7 722	33 116	31 892	30 257
Iran	..	1	27	52	366	2 935	38 982	14 324	11 535	10 526
Israel	..	..	14	168	439	715	746	702	595	524
Japan	2	2	3	41	491	1 023	1 486	1 841	2 089	2 052
Jemen	..	..	..	..	8	6	32	45	69	130
Jordanien	..	..	..	7	377	418	429	509	723	791
Kambodja	..	..	..	..	2	24	70	49	71	84
Kazakstan	..	..	..	..	..	..	..	136	415	527
Kina	..	3	43	40	104	666	1 921	4 438	6 676	6 860
Kirgistan	..	..	..	..	..	..	..	40	211	311
Korea, Nord-	..	..	..	..	..	7	1	16	6	8
Korea, Syd-	..	..	..	28	691	513	542	564	645	582
Kuwait	..	..	..	..	1	4	37	20	22	24
Laos	..	..	..	..	..	..	166	238	131	134
Libanon	..	..	..	15	169	1 561	6 547	3 369	2 116	2 308
Malaysia	..	..	..	..	49	323	591	745	786	764
Maldiverna	..	..	..	..	..	1	..	4	3	4
Mongoliet	..	..	..	..	..	..	..	27	101	170
Myanmar	..	..	..	1	4	..	8	97	442	816
Nepal	..	..	..	..	1	24	20	31	105	117
Oman	..	..	..	..	..	2	5	7	13	14
Pakistan	..	..	..	6	220	803	1 113	897	1 993	2 590
Palestina	..	..	..	..	..	..	1	4	-	-
Qatar	..	..	..	..	5	4	125	136	12	19
Saudiarabien	..	..	1	..	16	78	159	338	118	121
Singapore	..	..	..	3	28	674	900	889	238	263

## 1.1.3 (forts.)

Medborgarskaps- land	År									
	1900	1930	1950	1960	1970	1980	1990	2000	2005 <sup>8</sup>	2006 <sup>8</sup>
Sri Lanka	..	..	..	..	..	6	26	..	971	953
Syrien	..	..	..	9	107	1 554	3 637	6 035	3 610	3 240
Tadjikistan	..	..	..	..	..	..	..	44	59	75
Taiwan	..	..	..	..	..	147	135	156	186	193
Thailand	..	..	4	5	67	994	2 666	5 765	11 196	12 495
Turkmenistan	..	..	..	..	..	..	..	42	103	109
Uzbekistan	..	..	..	..	..	..	..	95	929	1 264
Vietnam	..	..	..	10	13	2 044	3 069	2 408	2 094	2 012
Östtimor	..	..	..	..	..	..	..	..	-	-
<b>Oceanien</b>	<b>1</b>	<b>12</b>	<b>12</b>	<b>108</b>	<b>446</b>	<b>620</b>	<b>1 477</b>	<b>2 328</b>	<b>2 365</b>	<b>2 231</b>
Australien	1	10	12	93	373	508	1 147	1 776	1 783	1 699
Fiji	..	..	..	..	..	6	12	20	20	19
Kiribati	..	..	..	..	..	..	..	4	4	3
Marshallöarna	..	..	..	..	..	..	..	..	-	-
Mikronesien	..	..	..	..	..	..	..	..	-	1
Nauru	..	..	..	..	..	..	..	..	-	-
Nya Zeeland	..	2	..	15	73	97	306	508	543	496
Palau	..	..	..	..	..	..	..	1	-	-
Papua Nya Guinea	..	..	..	..	..	6	4	1	4	5
Salomonöarna	..	..	..	..	..	1	..	1	1	1
Samoa	..	..	..	..	..	..	4	8	5	4
Tonga	..	..	..	..	..	2	4	9	5	3
Tuvalu	..	..	..	..	..	..	..	..	-	-
Vanuatu	..	..	..	..	..	..	..	..	-	-
<b>Sovjetunionen</b>	<b>1 047<sup>3</sup></b>	<b>1 760</b>	<b>10 366<sup>6</sup></b>	<b>5 766</b>	<b>1 815</b>	<b>937</b>	<b>2 119</b>	.	.	.
<b>Statslös</b>	..	<b>49</b>	<b>15 699</b>	<b>3 911</b>	<b>3 440</b>	<b>2 052</b>	<b>8 259</b>	<b>4 962</b>	<b>5 299</b>	<b>6 050</b>
<b>Okänt</b>	..	..	..	<b>40</b>	<b>284</b>	<b>490</b>	<b>4 918</b>	<b>3 933</b>	<b>2 139</b>	<b>19 667<sup>9</sup></b>

1) Storbritannien och Irland

2) Tyska Riket

3) Ryssland med Polen

4) Danmark och Island

5) Estland, Lettland och Litauen

6) Exklusive Estland, Lettland och Litauen

7) Tyska demokratiska republiken

8) För 2005 och 2006 redovisas samtliga medborgarskapsländer. För tidigare år redovisas vissa länder under övriga i världsdelen.

9) För att kunna vara medborgare i ett land krävs att landet existerar. Personer som tidigare var medborgare i Serbien och Montenegro och som inte har anmält nytt medborgarskapsland till Skatteverket redovisas under okänt medborgarskapsland. Detta förklarar den stora ökningen av personer med okänt medborgarskapsland.

**1.1.4 Relativ fördelning (promille) på civilstånd<sup>1</sup> efter kön och ålder 1960–2006***1.1.4 Relative distribution (per mille) of marital status by sex and age 1960–2006*

Ålder	1960				1970				1980			
	Ogifta	Gifta	Änkl och änkor	Från- skilda	Ogifta	Gifta	Änkl och änkor	Från- skilda	Ogifta	Gifta	Änkl och änkor	Från- skilda
<b>Män</b>												
0 – 14	1 000	-	-	-	1 000	-	-	-	1 000	-	-	-
15 – 19	997	3	-	-	998	2	-	-	999	1	-	-
20 – 24	810	188	-	2	837	161	-	2	945	52	-	3
25 – 29	401	587	-	12	414	567	1	19	685	291	-	24
30 – 34	235	741	2	23	209	753	1	37	386	551	1	61
35 – 39	181	787	3	29	155	798	3	45	218	678	2	101
40 – 44	149	812	6	33	144	800	5	51	147	727	4	121
45 – 49	145	808	11	36	140	798	9	53	128	742	9	120
50 – 54	142	803	19	36	127	804	16	53	129	749	15	107
55 – 59	144	790	33	32	131	790	28	50	128	757	26	89
60 – 64	140	771	60	28	133	775	48	44	119	765	43	73
65 – 69	135	733	108	25	138	744	83	36	123	743	73	61
70 – 74	132	656	189	23	133	693	144	30	126	707	118	49
75 – 79	128	549	303	20	127	606	243	24	128	640	195	37
80 – 84	116	417	449	18	121	475	381	22	124	533	315	28
85 – 89	101	284	598	16	114	335	534	17	113	402	464	21
90 – 94	97	160	735	8	107	197	681	15	104	257	617	22
95 –	87	112	786	16	100	100	784	15	105	138	743	14
<b>Kvinnor</b>												
0 – 14	1 000	-	-	-	1 000	-	-	-	1 000	-	-	-
15 – 19	967	33	-	-	979	21	-	-	993	7	-	-
20 – 24	556	437	1	6	609	382	1	8	833	155	-	11
25 – 29	200	777	3	20	233	732	3	32	488	466	1	45
30 – 34	117	848	6	30	116	832	6	46	236	667	5	92
35 – 39	99	851	12	38	83	850	11	56	124	739	10	127
40 – 44	94	840	21	44	75	843	21	61	84	759	19	137
45 – 49	110	806	38	46	78	820	36	66	70	765	34	130
50 – 54	136	754	66	44	82	791	64	64	67	758	62	112
55 – 59	169	678	114	39	101	733	107	59	73	727	102	98
60 – 64	189	589	185	37	129	646	173	52	77	671	169	82
65 – 69	200	491	275	34	163	529	264	43	97	570	262	70
70 – 74	211	373	384	32	185	398	378	39	125	442	376	57
75 – 79	210	265	496	29	197	271	497	35	158	295	502	45
80 – 84	212	159	603	25	210	160	596	33	182	169	611	38
85 – 89	212	86	681	21	213	83	675	30	195	82	688	35
90 – 94	212	33	736	18	218	36	722	25	204	31	730	34
95 –	209	17	760	14	230	11	740	19	229	13	728	30

Anm: Tabellen innehåller avrundade värden

1) Gifta inkluderar partnerskap. Änka/änkling inkluderar efterlevande partner och fränskilda inkluderar skild partner.

Alder	1990				2000				2006			
	Ogifta	Gifta	Änkl och änkor	Från- skilda	Ogifta	Gifta	Änkl och änkor	Från- skilda	Ogifta	Gifta	Änkl och änkor	Från- skilda
<b>Män</b>												
0 – 14	1 000	-	-	-	1 000	-	-	-	1000	-	-	-
15 – 19	999	1	-	-	999	1	-	-	999	1	-	-
20 – 24	957	42	-	2	979	20	-	1	974	24	-	2
25 – 29	771	215	2	14	871	117	-	11	871	118	-	11
30 – 34	520	439	1	41	651	305	-	43	678	291	-	30
35 – 39	346	577	1	76	486	427	1	86	517	417	1	65
40 – 44	235	649	3	114	367	510	2	121	418	466	2	114
45 – 49	162	681	6	151	279	565	5	152	341	503	3	153
50 – 54	123	702	11	163	204	614	9	174	267	549	7	177
55 – 59	114	719	21	146	145	653	17	185	202	601	13	184
60 – 64	116	727	37	121	111	682	29	179	145	645	25	185
65 – 69	116	727	62	95	101	698	51	150	108	670	42	180
70 – 74	107	716	104	74	102	695	86	118	93	682	75	151
75 – 79	110	664	169	57	98	671	143	87	91	666	126	117
80 – 84	111	582	264	43	87	617	231	65	85	622	208	85
85 – 89	110	458	401	31	91	506	355	48	75	530	333	62
90 – 94	109	308	557	26	85	364	516	35	73	390	494	44
95 –	101	178	707	14	92	215	671	22	73	229	661	37
<b>Kvinnor</b>												
0 – 14	1 000	-	-	-	1 000	-	-	-	1000	-	-	-
15 – 19	994	6	-	-	996	4	-	-	996	4	-	-
20 – 24	880	114	-	6	934	61	-	5	925	69	-	6
25 – 29	613	358	1	28	756	216	-	27	769	207	-	24
30 – 34	366	566	3	65	511	413	2	74	549	397	1	53
35 – 39	234	655	6	105	374	504	4	119	409	487	3	101
40 – 44	150	684	12	154	269	566	8	157	330	509	6	155
45 – 49	97	695	23	184	197	602	15	187	258	537	12	194
50 – 54	73	702	45	179	135	629	28	208	194	576	22	208
55 – 59	64	695	84	156	90	641	54	215	139	604	40	217
60 – 64	64	662	147	127	69	633	104	194	93	613	75	219
65 – 69	69	591	234	105	60	593	184	162	69	587	143	201
70 – 74	74	483	358	85	59	515	298	127	59	525	249	167
75 – 79	93	343	493	71	64	393	442	102	56	419	395	130
80 – 84	118	205	622	55	68	251	601	80	59	282	558	101
85 – 89	150	97	708	45	84	126	723	67	61	151	706	81
90 – 94	176	37	750	37	106	51	786	56	72	61	800	67
95 –	201	13	755	32	139	21	802	38	96	21	827	56

**1.1.5 Folkmängd efter ålder samt antal kvinnor mot 1 000 män i olika åldrar 1970–2006***1.1.5 Population by age and age-specified sex ratios 1970–2006*

Ålder	Antal					Relativ fördelning efter ålder. Procent					Kvinnor mot 1 000 män i olika åldersgrupper				
	1970	1980	1990	2000	2006	1970	1980	1990	2000	2006	1970	1980	1990	2000	2006
<b>Samtliga</b>	<b>8 081 229</b>	<b>8 317 937</b>	<b>8 590 630</b>	<b>8 882 792</b>	<b>9 113 257</b>	<b>100,0</b>	<b>100,0</b>	<b>100,0</b>	<b>100,0</b>	<b>100,0</b>	<b>1 002</b>	<b>1 019</b>	<b>1 024</b>	<b>1 022</b>	<b>1 015</b>
0 – 4	576 611	483 836	565 965	457 850	512 583	7,1	5,8	6,6	5,2	5,6	947	952	949	949	950
5 – 9	575 113	554 348	487 844	585 912	468 021	7,1	6,7	5,7	6,6	5,1	949	954	947	950	946
10 – 14	530 305	577 167	494 393	587 036	568 983	6,6	6,9	5,8	6,6	6,2	946	950	951	948	953
15 – 19	551 425	579 130	563 296	508 580	619 722	6,8	7,0	6,6	5,7	6,8	955	953	954	945	948
20 – 24	657 940	553 928	600 985	516 722	541 577	8,1	6,7	7,0	5,8	5,9	954	958	952	963	952
25 – 29	633 897	579 451	615 525	592 158	547 734	7,8	7,0	7,2	6,7	6,0	925	955	942	966	961
30 – 34	490 115	659 898	576 950	627 790	602 045	6,1	7,9	6,7	7,1	6,6	937	953	950	958	964
35 – 39	444 821	622 378	585 299	632 088	631 447	5,5	7,5	6,8	7,1	6,9	967	938	960	951	965
40 – 44	471 902	479 249	654 890	584 563	656 262	5,8	5,8	7,6	6,6	7,2	991	958	966	964	957
45 – 49	527 368	433 708	612 991	583 580	584 445	6,5	5,2	7,1	6,6	6,4	994	990	952	975	972
50 – 54	521 355	455 244	467 193	641 968	581 295	6,5	5,5	5,4	7,2	6,4	997	1 019	979	982	979
55 – 59	507 908	498 789	415 357	591 181	612 857	6,3	6,0	4,8	6,7	6,7	1 012	1 032	1 024	974	994
60 – 64	479 230	478 712	423 746	442 477	604 849	5,9	5,8	4,9	5,0	6,6	1 047	1 055	1 077	1 016	989
65 – 69	399 375	442 788	443 218	378 259	432 554	4,9	5,3	5,2	4,3	4,7	1 130	1 113	1 126	1 094	1 036
70 – 74	309 949	382 499	394 114	362 075	348 794	3,8	4,6	4,6	4,1	3,8	1 216	1 216	1 212	1 201	1 135
75 – 79	213 747	273 471	319 286	337 991	309 835	2,6	3,3	3,7	3,8	3,4	1 340	1 408	1 379	1 331	1 290
80 – 84	122 665	163 049	220 483	247 591	253 811	1,5	2,0	2,6	2,8	2,8	1 433	1 628	1 647	1 564	1 493
85 – 89	51 545	73 922	107 519	139 802	160 846	0,6	0,9	1,3	1,6	1,8	1 512	1 942	2 125	2 021	1 869
90 – 94	13 849	22 145	34 651	53 626	60 589	0,2	0,3	0,4	0,6	0,7	1 631	2 235	2 658	2 719	2 566
95 –	2 109	4 225	6 925	11 543	15 008	0,0	0,1	0,1	0,1	0,2	1 897	2 590	3 405	4 069	3 799
0 – 6	823 838	700 646	764 864	674 855	701 233	10,2	8,4	8,9	7,6	7,7	948	953	948	951	949
7 – 17	1 183 174	1 276 580	1 115 452	1 262 924	1 232 687	14,6	15,3	13,0	14,2	13,5	948	951	951	947	949
18 – 24	884 382	771 183	832 167	718 321	776 966	10,9	9,3	9,7	8,1	8,5	956	958	952	960	952
25 – 44	2 040 735	2 340 976	2 432 664	2 436 599	2 437 488	25,3	28,1	28,3	27,4	26,7	952	951	955	959	962
45 – 64	2 035 861	1 866 453	1 919 287	2 259 206	2 383 446	25,2	22,4	22,3	25,4	26,2	1 011	1 025	1 001	985	984
65 –	1 113 239	1 362 099	1 526 196	1 530 887	1 581 437	13,8	16,4	17,8	17,2	17,4	1 246	1 305	1 349	1 357	1 295