

Fakta och myter om integration

I det svenska samhället lever många kulturer och traditioner sida vid sida. Nästan all världens folk återfinns i dag i Sveriges befolkning, men får vi alla delta på samma villkor i det svenska samhället?

Av Gustaf Strandell

Ar 1900 ingick i Sveriges befolkning 36 000 personer som var födda i ett annat land. Den totala befolkningen var då 5,1 miljoner personer. År 2004 var befolkningen 9,0 miljoner personer, varav 1,1 miljoner var utrikes födda. Det innebär att andelen utrikes födda i befolkningen ökade från mindre än en procent år 1900 till mer än 12 procent år 2004.



Gustaf Strandell arbetar med befolkningsstatistik vid SCB, tfn: 019-17 68 43 e-post: gustaf.strandell@scb.se

Lästips

Tillsammans – integration i svenska samhället. SCB 2005.

Invandringen tog fart på 40-talet

Fram till 1940 bestod invandrarströmmarna till Sverige framför allt av återvandrande svenskamerikaner. Det var först i början av 1940-talet som invandringen av utrikes födda tog fart. På grund av Sveriges relativt höga och jämna ekonomiska tillväxt initierades en arbetskraftsinvandring som sträckte sig en bit in på 1970-talet. Invandringen från de nordiska länderna var som högst 1969–1970 då den överskred 40 000 personer, till stor del på grund av den omfattande arbetslösheten i Finland.

Efter år 1972 ändrade invandringen karaktär. Den nordiska arbetskraftsinvandringen upphörde nästan helt och ersattes av flyktinginvandring.

Statistik efter födelseland

För att kunna följa upp och analysera samhällsutvecklingen ur ett integrationsperspektiv bör den statistik som publiceras vara uppdelad efter utrikes och inrikes födda eller efter svensk och utländsk bakgrund.

Statistik utifrån födelseland och utländsk bakgrund är en förutsättning för att upptäcka, uppmärksamma och förhindra integrationsorättvisor. Det utgör också ett redskap i uppföljning och planering för att uppnå uppsatta integrationsmål.

Integrationsverket är central förvaltningsmyndighet för integrationsfrågor. I årets budget avsätts totalt 2,1 miljarder kr för politikområdet integration, vilket motsvarar ca 3 promille av utgifterna i statsbudgeten år 2005.

Integrationspolitikens mål

- Lika rättigheter, skyldigheter och möjligheter för alla oavsett etnisk och kulturell bakgrund.
- En samhällsgemenskap med samhällets mångfald som grund.
- En samhällsutveckling som kännetecknas av ömsesidig respekt för olikheter inom de gränser som följer av samhällets grundläggande demokratiska värderingar och som alla oavsett bakgrund ska vara delaktiga i och medansvariga för.



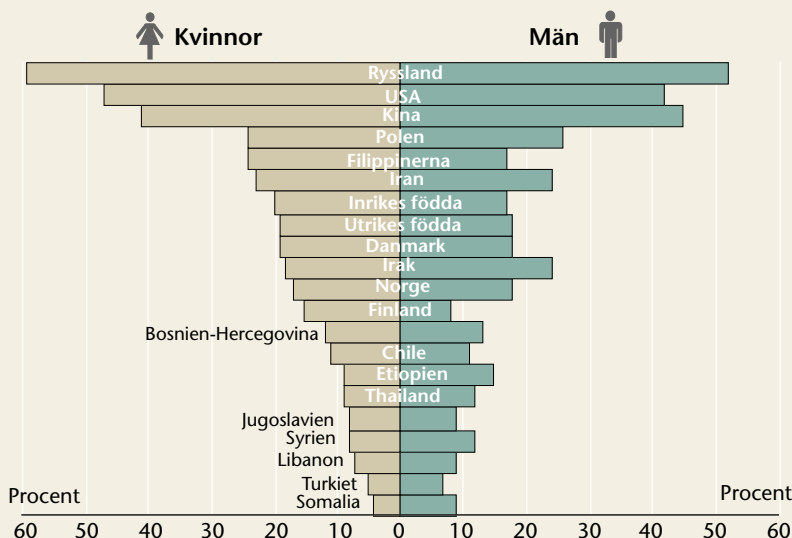
En fickbok om integration

SCB har i samarbete med Integrationsverket sammanställt fickboken *Tillsammans, integration i svenska samhället*.

Boken presenterar statistik uppdelad på inrikes och utrikes födda samt personer med svensk och utländsk bakgrund inom områdena demografi, utbildning, arbetsmarknad, inkomster, hushåll och boende, inflytande och makt samt levnadsförhållanden. Dessutom innehåller boken resultatet av en urvalsundersökning om attityder till invandrare som Integrationsverket har genomfört. Här presenteras fyra exempel ur bokens innehåll:

Invandrade från Ryssland högt utbildade

Andel personer i Sverige 20–64 år med eftergymnasial utbildning på 3 år eller mer efter födelse land år 2003. Procent

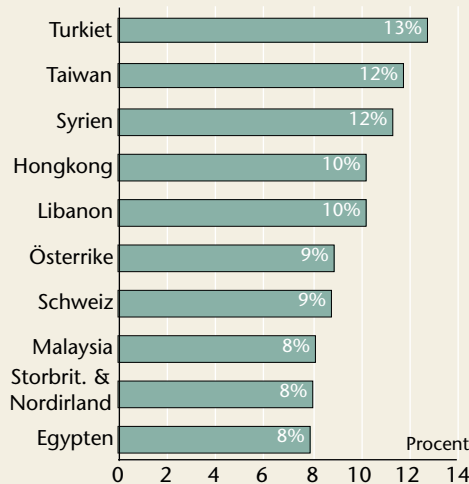


Källa: Utbildningsregistret, SCB.

▲ Utbildningsnivån varierar kraftigt bland dem som är mellan 20 och 64 år och har invandrat till Sverige. Störst andel med högskoleutbildning på tre år eller mer, nästan 60 procent, finns bland dem som har invandrat från Ryssland. Av dem som är födda i Sverige ligger andelen under 20 procent.

Var 8:e från Turkiet egen företagare

Andel personer i Sverige 20–64 år som arbetar i eget företag. Födelse lander med högst andel år 2002. Procent

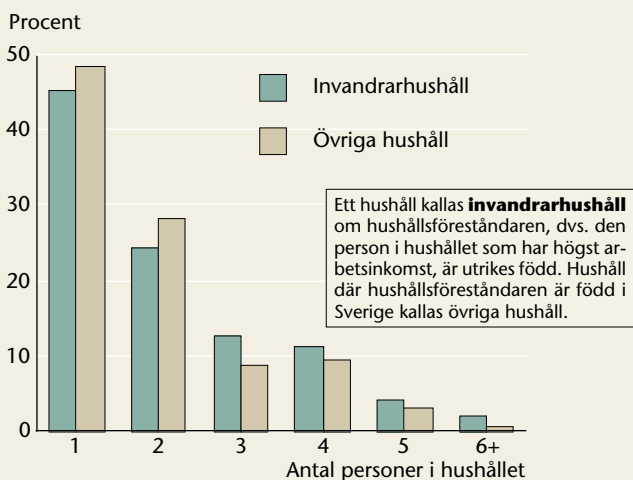


Källa: Registerbaserad arbetsmarknadsstatistik (RAMS), SCB.

▲ Bland inrikes födda i åldrarna 20–64 år är det ca 6 procent som arbetar i eget företag. Andelen är markant större bland dem som har invandrat från t.ex. Turkiet.

Få stora invandrarhushåll

Hushållsstorlek för invandrarhushåll och övriga hushåll. Procent

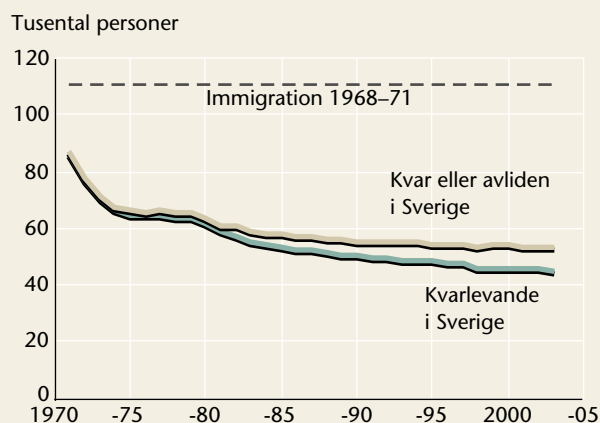


Källa: Hushållens ekonomi, SCB.

▲ En vanlig missuppfattning är att invandrarhushåll består av betydligt fler personer än övriga hushåll. Storleken på invandrarhushållen skiljer sig dock inte särskilt mycket från storleken på övriga hushåll. Drygt 6 procent av invandrarhushållen mot drygt 4 procent av övriga hushåll består av fem personer eller fler.

Hälften av finländarna har flyttat tillbaka

Kvarvarande i Sverige av immigranterna 1968–1971 från Finland. Tusental personer



Källa: Befolkningsstatistiken, SCB.

▲ Åren 1968–1971 nådde arbetskraftsinvandringen från Finland rekordnivå. Totalt invandrade då drygt 110 000 personer. År 1971 fanns knappt 87 000 av dem kvar i Sverige och 2003 återstod endast 45 000. 8 000 hade avlidit i Sverige och 57 000, dvs. över hälften, hade valt att utvandra, i de allra flesta fall tillbaka till Finland.