

ARBETSMARKNAD OCH UTBILDNING

BAKGRUNDSFAKTA 2016:1

SCB

Statistics Sweden

Statistiska centralbyrån

Longitudinell integrationsdatabas för Sjukförsäkrings- och Arbetsmarknadsstudier (LISA) 1990–2013

I serien Bakgrundsfakta presenteras bakgrundsmaterial till den statistik som SCB producerar inom området arbetsmarknad och utbildning. Det kan röra sig om produktbeskrivningar, metodredovisningar samt olika sammanställningar som kan ge en överblick och underlätta användandet av statistiken.

Utgivna publikationer från 2000 i serien

Bakgrundsfakta till arbetsmarknads- och utbildningsstatistiken

2000:1 Övergång till yrkeskodning på fyrsiffernivå (SSYK) och införande av jobbstatus- kod i SCB:s lönestatistik

2000:2 The Information System for Occupational Injuries and the Work-related Health Problems Survey – A comparative study

2000:3 Konferens om utbildningsstatistik den 23 mars 2000

2001:1 Avvikelser i lönesummestatistiken – en jämförelse mellan LAPS och LSUM

2001:2 En longitudinell databas kring utbildning, inkomst och sysselsättning 1990–1998

2001:3 Staff training costs 1994–1999

2001:4 Studieresultat i högskolan i form av avklarade poäng

2001:5 Urvals- och estimationsförfarandet i de svenska arbetskraftsundersökningarna (AKU)

2001:6 Svar, bortfall och representativitet i Arbetsmiljöundersökningen 1999

2001:7 Individ- och företagsbaserad sysselsättningsstatistik – en jämförelse mellan AKU och KS

2002:1 Tidsseriebrott i utbildningsregistret 2001-01-01

2002:2 En longitudinell databas kring utbildning, inkomst och sysselsättning (LOUISE) 1990–1999

2003:1 Exempel på hur EU:s "Quality Reports" kan skrivas – avser Labour Cost Survey (LSC) 2000

2003:2 Förändrad redovisning av högskolans personal

2003:3 Individ- och företagsbaserad sysselsättningsstatistik – en fortsatt jämförelse mellan AKU och KS

2003:4 Sjukfrånvarande enligt SCB och sjukskrivna enligt RFV

2003:5 Informationssystemet om arbetsskador och undersökningen om arbetsorsakade besvär. En jämförande studie

2004:1 Samlad statistik från SCB avseende ohälsa

2004:2 Översyn av forskarutbildningsstatistiken. Bedömning av kvaliteten

2004:3 Sjukfrånvaro och ohälsa i Sverige – en belysning utifrån SCB:s statistik

2005:1 En longitudinell databas kring utbildning, inkomst och sysselsättning (LOUISE) 1990–2002

2005:2 Nordisk pendlingskarta. Huvudrapport

2005:3 Nordisk pendlingskarta. Delrapport 1–4.

2005:4 Flödesstatistik från AKU

2005:5 Flow statistics from the Swedish Labour Force Survey

Fortsättning på omslagets tredje sida!

BAKGRUNDSFAKTA
ARBETSMARKNAD OCH UTBILDNING

**Longitudinell integrationsdatabas för
Sjukförsäkrings- och
Arbetsmarknadsstudier (LISA)
1990–2013**

Statistics Sweden
2016

Integrated database for labour market research

Statistics Sweden
2016

Previous publication – listed at the inside of the cover

Producer Statistics Sweden, Population and Welfare Department
SE-701 89 Örebro
+46 19 17 60 00

Enquiries Freja Werke, +46 19 17 64 55
freja.werke@scb.se

Susanne Gullberg Brännström, +46 19 17 66 61
susanne.gullbergbrannstrom@scb.se

Sara Ekmark, +46 19 17 64 34
sara.ekmark@scb.se

Stefan Vikenmark, +46 8 506 943 78
stefan.vikenmark@scb.se

Det är tillåtet att kopiera och på annat sätt mångfaldiga innehållet.
Om du citerar, var god uppge källan på följande sätt:
Källa: SCB, Bakgrundsfakta 2016:1. *Longitudinell integrationsdatabas för Sjukförsäkrings- och Arbetsmarknadsstudier (LISA) 1990–2013*

It is permitted to copy and reproduce the contents in this publication.
When quoting, please state the source as follows:
Source: Statistics Sweden, Background Facts 2016:1, *Integrated database for labour market research*

Omslag/Cover: Ateljén, SCB. Foto/Photo: iStockPhoto

ISSN 1654-465X (Online)
ISSN 1103-7458 (Print)
ISBN 978-91-618-1634-7 (Print)
URN:NBN:SE:SCB-2015-AM76BR1601_pdf

Printed in Sweden
SCB-Tryck, Örebro 2016.01

Förord

Målsättningen med denna dokumentation av LISA-databasen är att på ett enkelt sätt beskriva den longitudinella databasens innehåll. Databasen integrerar befintliga data från arbetsmarknads-, utbildnings- och den sociala sektorn. Det primära objektet i LISA-databasen är individen, men även kopplingar till familj, företag och arbetsställe finns. För företag och arbetsställe finns även särskilda uttagstabeller med beskrivande data om objekten. När denna publikation färdigställs innehåller databasen årgångarna 1990–2013 och omfattar samtliga individer 16 år och äldre (fr.o.m. årgång 2010 15 år och äldre) som var folkbokförda 31 december respektive år.

Bakgrund till LISA-databasen

LOUISE är det gamla namnet på LISA-databasen. LOUISE, en longitudinell databas kring utbildning, inkomst och sysselsättning för forskning rörande arbetsmarknaden, började byggas i mitten av nittiotalet på SCB.

Databasens innehåll uppdaterades årligen. Innehållet i LOUISE beskrevs första gången i Bakgrundsfakta 1997¹.

I början av tjugohundratalet kom forskning kring ohälsotalen att efterfrågas i allt större omfattning då sjukskrivningstalen nådde sina högsta nivåer under 2001. Efter ett slutbetänkande från Utredning om Analys av Hälsa i Arbete² togs hösten 2003 ett beslut om att SCB skall upprätta en "sjukdatabas". På SCB startades ett uppbyggnadsarbete av en databas där syftet var att möjliggöra analyser och utvärderingar inom ohälsoområdet. Den nya databasen kallades LISA (Longitudinell Integrationsdatabas för Sjukförsäkrings- och Arbetsmarknadsstudier) och byggdes upp tillsammans med Riksförsäkringsverket (RFV) och Verket för innovationssystem (VINNOVA) med LOUISE-databasen som grund.

Med hjälp av LISA-databasen är det möjligt att framställa statistik om utbildning, arbetsmarknad och om personer som befinner sig utanför arbetsmarknaden. LISA är skräddarsydd för att redovisa statistik för gränssnitten "Utbildning-arbetsmarknad", "Arbetsmarknaden-utanför arbetsmarknaden" och "Arbetsmarknad-inkomstfördelning".

Denna publikation är en uppdatering av det förra Bakgrundsfakta³ för åren 1990–2009.

Statistiska centralbyrån i januari 2016

Folke Carlsson

Mikael Fredberg

¹ Bakgrundsfakta till Arbetsmarknads- och utbildningsstatistik 1997:9, SCB.

² AHA utredningsinstitut och mötesplats SOU 2003:13 s. 117

³ Bakgrundsfakta 2011:4 för LISA-årgångarna 1990–2009

SCB tackar

Tack vare våra uppgiftslämnare – privatpersoner, företag, myndigheter och organisationer – kan SCB tillhandahålla tillförlitlig och aktuell statistik som tillgodoser samhällets informationsbehov.

Innehåll

Förord	1
Syfte	9
Omfattning och innehåll	11
Omfattning.....	11
Användning	12
Dataåtkomst	13
Databasens uppbyggnad	13
Referensperiod.....	13
Variabler	14
Kopplingsidentiteter	25
Individ	25
Företag (november)	27
Arbetsställeidentitet (november)	28
I databasen ingående variabler	31
Demografiska variabler	31
Demografiska variabler – För familj	49
Utbildningsvariabler	53
Sysselsättningsvariabler	79
Förvärvsarbetande	79
Yrke	92
Näringsgrensindelning	107
KU1 – För största förvärvskälla aktuellt år	117
KU2 – För näst största förvärvskälla aktuellt år	125
KU3 – För tredje största förvärvskälla aktuellt år	130
Inkomstvariabler	136
Inkomst av förvärvskälla.....	136
Arbetstidsrelaterad social inkomst	145
Studier	145
Värnplikt	161
Föräldraledighet	163
Sjukdom/arbetskada/rehabilitering	172
Arbetslöshet	199
Arbetsmarknadspolitisk åtgärd.....	221
Förtidspension/sjukersättning samt sjukbidrag/ aktivitetsersättning	256
Delpension	275

Övrig arbetstidsrelaterad social inkomst.....	276
Övrig inkomst	280
Kapitalinkomst.....	280
Annan inkomst	281
Ålderspension	281
Tjänstepension.....	288
Övrig pension	293
Summa inkomst av åldersrelaterade pensioner.....	294
Yrkes-/arbetsskadelivränta.....	296
Annan livränta	298
Efterlevandeförmån.....	299
Familjerelaterade inkomster.....	302
Övriga inkomster/ersättningar	313
Disponibel inkomst	318
Bilaga 1.....	331
Basbelopp	331
Bilaga 2.....	333
Bearbetning av data från Arbetsförmedlingens Datalager	333
Bilaga 3.....	335
Justerad metod för framställning av den Registerbaserade arbetsmarknadsstatistiken - 2004	335
Justerad metod för framställning av den Registerbaserade arbetsmarknadsstatistiken - 2011	336
Bilaga 4.....	339
Hur ska FK data tolkas?	339
Bilaga 5.....	341
Ursprunglig variabelkälla	341
Bilaga 6.....	349
Kopplingar mellan tabeller i LISA	349
Bilaga 7.....	351
Regionala koder – Ändringar i läns- och kommunindelningen från och med år 1990	351
Bilaga 8.....	353
Variabler som tillkommit sedan den förra dokumentationen för LISA åren 1990– 2007	353
Bilaga 9.....	355
Markering för de år då variablerna förekommer i databasen	355

Variabelförteckning.....	363
Alfabetisk ordning efter variabelnamn i klartext	363
Alfabetisk ordning efter variabelns namn i databasen	373

Syfte

Syftet med databasen är att bättre utnyttja befintliga registerdata avseende individers situation i livet, relation till arbetsmarknaden och arbetslivet samt ohälsa.

Databasen kompletterar den traditionella arbetsmarknadsstatistiken och ger i samverkan med denna en bättre beskrivning av arbetsmarknaden och människors relation till arbetslivet samt individens livssituation. De ögonblicksbilder tvärsnittsdata i annan arbetsmarknadsstatistik vanligtvis erbjuder kan kompletteras med mera sammansatta "årsbilder".

Det primära syftet med databasen är inte att skapa nya statistiska begrepp utan att erbjuda användarna erforderliga byggstenar för att själva bygga dessa nya begrepp.

Databasen innehåller visserligen en del nya härledda och aggregerade variabler, men dessa är främst skapade för att möjliggöra uppbyggnaden av nya begrepp samt för att erbjuda en struktur och ett innehåll som är mer användaranpassat.

Genom att i en longitudinell databas integrera årsdata från utbildnings-, inkomst-, sysselsättnings-, sjukförsäkrings- och befolkningsregister ges nya dimensioner på etableringen i arbetslivet, anknytningen till arbetslivet, människors situation och hälsa under och efter arbetslivet, rörligheten på arbetsmarknaden, rörligheten ut och in på arbetsmarknaden samt på utträdet från arbetslivet med risken att permanent stå utanför.

Arbetsmarknadens och sjukförsäkringens förändringar och dess socioekonomiska konsekvenser skall kunna studeras och särskilt utsatta grupper eller geografiska områden skall kunna följas över åren.

Förhoppningen är att databasen skall kunna ge svar på frågeställningar som annan statistik av olika anledningar är otillräcklig att besvara – en för liten population, ett inte tillräckligt långt tidsperspektiv, ett datamaterial som inte skapats utifrån en longitudinell ansats etc.

- LISA är en integrerad longitudinell databas, som syftar till att möjliggöra enkla, flexibla statistikuttag för i första hand forskning, utredning och utvärdering inom sjukförsäkrings- och arbetsmarknadsområdet.
- Innehållet i LISA anpassas till användarnas primära behov av longitudinella och lättillgängliga data. I viss mån kan härledda variabler konstrueras efter användarnas behov för att underlätta analysen.
- Uttag från LISA kan enkelt kompletteras med information från andra datakällor.
- LISA är fördelaktigt att använda då det ofta är det billigaste och snabbaste alternativet att framställa efterfrågade data i lämplig form.

Omfattning och innehåll

Omfattning

LISA är ett s.k. totalräknat individregister – samtliga personer 16 år och äldre (fr.o.m. årgång 2010 15 år och äldre), som varit folkbokförda i Sverige den 31/12 aktuellt referensår ingår i populationen för referensåret. LISA omfattar i nuläget 24 årgångar och sträcker sig från 1990 till 2013.

Databasen byggs ut med en ny årgång varje år med ca 15 månaders eftersläpning. LISA är en longitudinell databas där data för en och samma person kan kopplas samman för samtliga år personen ingår i populationen.

Personer som avlidit eller utvandrat under aktuellt år och som var folkbokförda i Sverige den 31/12 året före aktuellt år, redovisas med datum för dödsfall alternativt utvandring.

Databasens primära objekt är Individ och det är individobjektet som avgränsar populationen men i databasen finns kopplingsmöjligheter till familj, arbetsställe och företag.

Önskar man göra nedbrytningar på olika delpopulationer är det av stor betydelse att registret är totalräknat. Alla i databasen ingående variabler kan selekteras, grupperas och kombineras efter behov.

Till övervägande del är LISA uppbyggt kring data som har sin källa i administrativa system – primärt skapade för administrativa ändamål. Att data inte är skapat i syfte att utgöra ett statistikunderlag medför att objekt och variabler kan ändra värden, försvinna, eller komma till utan att vi kan påverka detta. Regelverk och administrativa rutiner står oftast utanför SCB:s påverkan.

Följande SCB-register/registersystem utgör källor till LISA:

- Registerbaserad arbetsmarknadsstatistik (RAMS)
- Utbildningsregistret
- Personer i utbildning
- SFI-registret
- Registret över totalbefolkningen (RTB)
- Inkomst- och Taxeringsregistret (IoT)
- Yrkesregistret
- Folk- och Bostadsräkningen 1990
- Företagens ekonomi

Följande externa register utgör källor till LISA:

- Datalagret (tidigare Händel) från Arbetsförmedlingen
- STORE från Försäkringskassan

Variabelinnehållet i LISA kan huvudsakligen grupperas in som:

- Demografiska variabler
- Utbildningsvariabler
- Sysselsättnings-/åtgärdsvariabler
- Inkomstvariabler

- Familjevariabler
- Arbetsställe-/företagsvariabler

Variablerna ser ut på samma sätt i LISA som i det källmaterial varifrån de hämtats. En del variabler får dock nya namn och det skapas ett antal LISA-specifika variabler.

LISA har, för tidigare årgångar, i vissa fall uppdaterats när bättre information funnits tillgänglig i senare källor.

Användning

Databasen syftar till en mycket bred användning och skall kunna utgöra en gemensam bas för många olika användare. Den förbättrar förutsättningarna för statistik, forskning, utredning och utvärdering inom sjukförsäkrings- och arbetsmarknadsområdet som ställer krav på data som följer individer över tiden.

Genom att databasen binder samman data från olika sektoriella register kan statistik och studier om samband förbättras. Då databasen kopplar samman data för flera år kan statistik och studier om konsekvenser av förändringar samt om effekter av åtgärder förbättras.

Forskare är en av de användargrupper som databasen vänder sig till. Forskare kan få tillgång till avidentifierat material (mikrodata) enligt gällande sekretessregler och i önskat databasformat. Databasens struktur och användaranpassade databastabeller möjliggör olika typer av uttag.

En annan användning är för regional statistik och planering. Genom sina heltäckande egenskaper bör databasen kunna ge nya aspekter på regional och lokal nivå med avseende på arbetsmarknadens förändringar, dess effekter på de sociala inkomsternas och sjukskrivningens omfattning och exempelvis på arbetslöshetens geografiska fördelning och dess effekter på individens hälsa.

En tredje användning är för allmäninformativ belysning av samhällsfrågor som kräver statistik som integrerar data från olika register.

En fjärde användning är att data från databasen skall kunna komplettera enkätundersökningar med hjälpinformation och länkas in i alla relevanta faser av en enkätundersökning. Detta bör på sikt medföra billigare och bättre enkäter såväl som minskat behov av motsvarande enkätdata.

Även sekvenser av historiska data kan byggas upp. Exempelvis skulle uppgifter om samlad erfarenhet från förvärvsarbete tillsammans med data om utbildning kunna användas för att bidra till att belysa befolkningens kompetens.

Användarna kan från databasen dra urval, välja delpopulation eller delområde samt data efter behov. Man kan även lägga till andra data efter behov från andra register eller från urvalsundersökningar. Det kan röra sig om information som finns såväl inom som utom SCB.

Dataåtkomst

SCB har utvecklat ett system för extern åtkomst till mikrodata, MONA (Microdata Online Access), där intentionen är att alla mikrodataleveranser skall finnas för bearbetning av forskaren. Genom MONA får användaren tillgång till databaser och kan göra bearbetningar via internet. Fysiskt lagras dock databaserna hos SCB. Mikrodata blir synliga för användaren på dataskärmen och resultatet av bearbetningarna skickas i aggregerad form via e-post till användaren för vidare bearbetning. Huvudmålet för tjänsten är att erbjuda ett säkert system för SCB och användaren, där inga mikrodata tas ur systemet och där tillgängligheten är hög. Det är också en fördel för SCB och användaren att det snabbt går att uppdatera underliggande data vid förändringar. Applikationerna i MONA är anpassade efter användarnas önskemål och antalet utökas successivt, för närvarande finns följande applikationer att välja mellan: Batch Job Server, Geoda, FreeMat, LibreOffice, Query Analyser, R, SAS, SPSS, STATA, StatTransfer, SuperCross, och Tinn-R.

Finns särskilda skäl kan oidentifierat data levereras till beställaren. Eftersom SCB har kunskap om en mängd programvaror, så kan datamaterial oftast levereras i önskat format. Dock använder de flesta programvaror sina egna specifika lagringsformat, vilket kan ställa till med versionsproblem. Vid stora dataleveranser är därför textfiler att föredra. Goda erfarenheter finns även av leveranser som SAS-dataset. Vid små dataleveranser passar Excel bra.

Databasens uppbyggnad

Databasen är upplagd på en SQL-server. Den består av en databas för varje årgång med en tabell för varje variabelgrupp. Grupperingarna är individrelaterade, företagsrelaterade och arbetsställelrelaterade variabler. I en separat databas finns årsberoende variabler; en tabell med information om avlidna under tidsperioden, en med information om in- och utvandring under tidsperioden och en med information om födelseländer. När uttag från databasen skall göras kan databastabellerna, med hjälp av olika matchningsbegrepp, oftast personnummer, samköras med varandra.

Referensperiod

Databasen är uppbyggd med kalenderåret som mätperiod eller 31/12 som mättidpunkt. Denna mätperiod är giltig för flertalet uppgifter med undantag för:

- Samtliga variabler som är knutna till RAMS novemberdefinition, vilka är avsedda att mäta status i november månad.
- Samtliga LISA-specifika variabler som kommer från Försäkringskassan. Där registreras ersättningsslag samt summeras dagar och belopp för utbetald ersättning den 1/1 året efter aktuellt år.
- Ålder, Bostadens Län, Kommun och Församling, Fastighetens löpnummer/Fastighetsbeteckning, Civilstånd, Familjeställning, Senaste invandringsår, Familjetyp, Konsumtionsvikt, Antal hemmavarande

barn och Medborgarskap avser status den 31/12 aktuellt år eller indelningen den 1/1 året efter aktuellt år.

- Kod för folkpension och Kod för ATP avser 31/12 aktuellt år alternativt sista utbetalningstillfälle under aktuellt år.
- Yrke (NYK) Socioekonomisk indelning (SEI) och Arbetad tid (ArbTid) hämtas från FoB 90. SEI (som huvudsakligen bygger på yrkesuppgifter för den förvärvsarbetande befolkningen) avser i princip november månad 1990. Arbetad tid avser veckoarbetstid i oktober 1990.
- Yrke (SSYK) För att undvika dubbelinsamling använder yrkesregistret sig av ett antal olika källor varvid insamlingstidpunkterna varierar:

Lönestrukturstatistiken

Yrkesuppgifter för anställda hämtas från SCB:s årliga officiella löne-strukturstatistik. I den privata sektorn undersöks drygt 8 000 företag årligen. Huvuddelen av yrkesuppgifterna avser den 1 september. För Svenska kyrkan är dock mättidpunkten 1 november. Huvuddelen av uppgifterna från den statliga sektorn avser den 1 september, medan uppgifterna för tjänster inom landsting och kommuner avser den 1 november.

Enkät till arbetsgivare

Yrkesuppgifter för anställda utanför den officiella lönestatistiken inhämtas med hjälp av en särskild enkät till berörda arbetsgivare. Enkäten går ut under vår eller höst (april eller september) året efter mätåret och uppgifterna avser hela mätåret. Ca 47 000 företag undersöks årligen enligt ett rullande schema vilket innebär att samtliga företag undersöks någon gång under fyra till fem år.

- Högsta avslutade utbildning, Utbildningsgrupp och Avslutningsår för högsta utbildning hämtas från utbildningsregistret, som från och med årgång 1992 avser avklarade utbildningar till och med vårterminen aktuellt år. Studiedeltagande HT avser höstterminen medan Registrering på högskolans grund-/forskarutbildning innehåller information om både vår- och hösttermin det aktuella året.
- För 1990 bygger variablerna Arbetsinkomst och Inkomst av största förvärvskälla på uppgift om Inkomst av rörelse/Inkomst av jordbruksfastighet (brukad) för 1989.
- Vissa variabler i databasen är inte knutna till en specifik årgång. Dessa variabler är Födelseland (eget, moderns och faderns samt olika grupperingar baserade på uppgift om födelseland), Land vid in-/utvandring, Datum för in-/utvandring och Dödsdatum.

Variabler

Variablerna har strukturerats efter ämnesinnehåll och objektstyp och följer i stort strukturen nedan. I variabelförteckningen finns sidhänvisningar till respektive variabelbeskrivning.

Variablerna redovisas med variabelnamn och vilka år de förekommer i databasen (när inte annat anges förekommer variabeln samtliga år).

Demografiska variabler

Personnummer (<i>ersätts med löpnummer vid levererans</i>)	PersonNr	
Födelseår	FodelseAr	
Ålder	Alder	
Kön	Kon	
Bostadslän	Lan	
Bostadskommun	Kommun	
Bostadsförsamling	Forsamling	
Fastighetens löpnummer (<i>hjälpvariabel, levereras ej</i>)	FastLopNr	1990-1998
Fastighetsbeteckning (<i>hjälpvariabel, levereras ej</i>)	FastBet	1998-
Antal flyttningar inom riket under året	AntFlyttTot	
Antal flyttningar över kommungräns under året	AntFlyttKommun	
Civilstånd	Civil	
Antal år i civilstånd	CivilAntAr	
Familjeställning	FamStF	
Senaste invandringsår	SenInvAr	
Eget födelselän	FodelseLan	
Medborgarskap (<i>hjälpvariabel, levereras ej</i>)	MedbLandNamn	
Medborgarskap (<i>grupperad med EU(15)</i>)	MedbGrEg	
Medborgarskap (<i>grupperad med EU(25)</i>)	MedbGrEg2	
Medborgarskap (<i>grupperad med EU(27)</i>)	MedbGrEg3	2006-
Medborgarskap (<i>grupperad med EU(28)</i>)	MedbGrEg4	2013-
Månad för medborgarskap	MedbMan	1998-
Socioekonomisk indelning	SEI	1990

För familj:

Familjetyp	FamTypF	
Konsumtionsvikt för familj	KonsViktF	1990-2004
Konsumtionsvikt för familj, nytt begrepp	KonsViktF04	2004-
Antal hemmavarande barn 0-3 år	Barn0_3	
Antal hemmavarande barn 4-6 år	Barn4_6	
Antal hemmavarande barn 7-10 år	Barn7_10	
Antal hemmavarande barn 11-15 år	Barn11_15	
Antal hemmavarande barn 16-17 år	Barn16_17	
Antal hemmavarande barn 18 år o däröver	Barn18plus	1990-2004
Antal hemmavarande barn 18-19 år	Barn18_19	2004-
Antal hemmavarande barn 20 år och däröver	Barn20plus	2004-
Familjeidentitet (<i>ersätts med löpnummer vid levererans</i>)	FamId	

Utbildningsvariabler

Utbildning, högsta avslutade enligt "gamla" SUN	HUtbSun	1990-1999
Utbildningsnivå, högsta avslutade, SUN2000	Sun2000niva	
Utbildningsinriktning, högsta avslutade, SUN2000	Sun2000Inr	
Utbildningsgrupp, högsta avslutade, SUN2000	Sun2000Grp	
Utbildningsnivå, högsta, aggregerat till 7 'svenska' nivåer	Sun2000niva_old	
Utbildningsår (avslutningsår högsta utb.)	ExamAr	
Utbildningsår (avslutningsår högsta utb.)	ExamKommun	2012-
Källa för uppgift om högsta utbildning	KallKod	
Studiedeltagande under höstterminen, form av utbildning	StudDelt	1997-
Markering för studiedeltagande under höstterminen	StudDeltTyp	1992-
Registrering på högskola, forskarutbildning	FoDelt	
Registrering på högskola, grundutbildning	HSDelt	

Sysselsättningsvariabler

Sysselsättningsstatus enligt justerad metod 2011	SyssStat11	2011-
Sysselsättningsstatus enligt justerad metod 2004	SyssStatJ	2003-2011
Sysselsättningsstatus (november månad)	SyssStat	1993-2003
Sysselsättningsstatus (gamla definitionen)	SyssStatG	1990-1993
Arbetad tid	ArbTid	1990
Yrkesställning (november månad)	YrkStalln	
Yrkesställning (november månad) enligt justerad metod	YrkStallnJ	2003
Kombinatorer (anställd + företagare m.m.)	YrkStallnKomb	2003-
Operativ företagsledare	OpFtgLedare	2004-
Aktiv eller passiv egenföretagare (novembersysselsättning)	StatusF	2005-
Företagets organisationsnummer (<i>ersätts med löpnummer vid levererans</i>)	PeOrgNr	
Företagets organisationsnummer (<i>ersätts med löpnummer vid levererans</i>), enligt justerad metod	PeOrgNrSregJ	2003
Företagets organisationsnummer enligt Sysselsättningsregistret (<i>ersätts med löpnummer vid levererans</i>)	PeOrgNrSreg	
Arbetsställets CFAR-nummer (<i>ersätts med löpnummer vid levererans</i>)	CfarNr	
Arbetsställets CFAR-nummer (<i>ersätts med löpnummer vid levererans</i>), enligt justerad metod	CfarNrJ	2003
Arbetsställets CFAR-nummer enligt Sysselsättningsregistret (<i>ersätts med löpnummer vid levererans</i>)	CfarNrSreg	
Arbetsställenummer enligt RAMS	AstNr	
Kopplingsvariabel till arbetsställetabell (endast sysselsatta vid faktiska arbetsställen)	Arbstld	
Kopplingsvariabel till arbetsställetabell (endast sysselsatta vid faktiska arbetsställen)	ArbstldJ	2003
Bytt arbetsgivare mellan två årpar	JobbByte	2002-
Yrke enligt Folk- och Bostadsräkning	Nyk	1990
Yrke enligt SSYK, 3-siffernivå, för förvärvsarbete	Ssyk3	2001-
Yrke enligt SSYK, 4-siffernivå, för förvärvsarbete	Ssyk4	2001-
Årtal för yrkesuppgift, för förvärvsarbete	SsykAr	2001-
Källa för yrkesuppgift, för förvärvsarbete	SsykKalla	2001-
Yrkets överensstämmelse med novembersysselsättningen	SsykStatus	2001-
Yrkesverksamhetsstatus enligt Yrkesregistret	YrkVerksStat	2002-
Yrkesbaserad socioekonomisk gruppering	YSEG	2001-
Arbetsställe kommun	AstKommun	
Arbetsställe kommun enligt justerad metod	AstKommunJ	2003
Arbetsställe län	AstLan	
Arbetsställe län enligt justerad metod	AstLanJ	2003
Antal förvärvsarbete på arbetsstället	AntalSys	
Institutionell sektorkod (företag)	InstKod	1990-1998
Institutionell sektorkod (företag)	InstKod6	1999-2000
Institutionell sektorkod (företag)	InstKod7	2001-
Institutionell sektorkod (företag) enligt justerad metod	InstKod7J	2003
Sektortillhörighet (företag)	SektorKod	
Sektortillhörighet (företag) enligt justerad metod	SektorKodJ	2003
Arbetsställets näringsgren, SNI69	AstSNI69	1990-1993
Arbetsställets näringsgren, SNI92	AstSNI92	1990-2001
Arbetsställets näringsgren, SNI92, begränsad nivå (42 grupper)	AstSNI92B	1990-2001
Arbetsställets näringsgren, SNI92, grov nivå (10 grupper)	AstSNI92G	1990-2001
Arbetsställets näringsgren, SNI2002	AstSNI2002	2002-2010

Arbetsställets näringsgren, SNI2002, begränsad nivå (42 grupper)	AstSNI2002B	2002-2010
Arbetsställets näringsgren, SNI2002, grov nivå (10 grupper)	AstSNI2002G	2002-2010
Arbetsställets näringsgren, SNI2002, enligt justerad metod	AstSNI2002J	2003
Arbetsställets näringsgren, SNI2002, begränsad nivå (42 grupper), enligt justerad metod	AstSNI2002BJ	2003
Arbetsställets näringsgren, SNI2002, grov nivå (10 grupper), enligt justerade metod	AstSNI2002GJ	2003
Arbetsställets näringsgren, SNI2007	AstSNI2007	2007-
Arbetsställets näringsgren, SNI2007, grov nivå (15 grupper)	AstSNI2007G	2007-
Arbetsställets näringsgren, SNI2007, utökad nivå (51 grupper)	AstSNI2007U	2007-
Antal förvärvskällor under året	AntAns	

För största förvärvskälla:

Inkomst av största förvärvskälla	KU1Ink	
Företagets organisationsnummer (<i>ersätts med löpnummer vid levererans</i>)	KU1PeOrgNr	
Arbetsställets CFAR-nummer (<i>ersätts med löpnummer vid levererans</i>)	KU1CfarNr	
Arbetsställenummer enligt RAMS	KU1AstNr	2007
Yrkesställning (största förvärvskälla)	KU1YrkStalln	
Arbetsställe kommun	KU1AstKommun	
Arbetsställe län	KU1AstLan	
Institutionell sektorkod (företag) (InstKod)	KU1InstKod	1990-1998
Institutionell sektorkod (företag) (InstKod6)	KU1InstKod6	1999-2000
Institutionell sektorkod (företag) (InstKod7)	KU1InstKod7	2001-
Sektortillhörighet (företag)	KU1SektorKod	
Arbetsställets näringsgren, SNI69	KU1AstSNI69	1990-1992
Arbetsställets näringsgren, SNI92	KU1AstSNI92	1993-2001
Arbetsställets näringsgren, SNI92, begränsad nivå (42 grupper)	KU1AstSNI92B	1993-2001
Arbetsställets näringsgren, SNI92, grov nivå (10 grupper)	KU1AstSNI92G	1993-2001
Arbetsställets näringsgren, SNI2002	KU1AstSNI2002	2002-2010
Arbetsställets näringsgren, SNI2002, begränsad nivå (42 grupper)	KU1AstSNI2002B	2002-2010
Arbetsställets näringsgren, SNI2002, grov nivå (10 grupper)	KU1AstSNI2002G	2002-2010
Arbetsställets näringsgren, SNI2007	KU1AstSNI2007	2007-
Arbetsställets näringsgren, SNI2007, grov nivå (15 grupper)	KU1AstSNI2007G	2007-
Arbetsställets näringsgren, SNI2007, utökad nivå (51 grupper)	KU1AstSNI2007U	2007-
Fåmansaktiebolagsdelägare	KU1Faman	2007-
Yrke enligt SSYK, 3-siffrig nivå, för yrkesverksamma	KU1Ssyk3	2002-
Yrke enligt SSYK, 4-siffrig nivå, för yrkesverksamma	KU1Ssyk4	2002-
Årtal för yrkesuppgift, för yrkesverksamma	KU1SsykAr	2002-
Källa för yrkesuppgift, för yrkesverksamma	KU1SsykKalla	2002-
Yrkets överensstämmelse med största förvärvskälla	KU1SsykStatus	2002-

För näst största förvärvskälla:

Inkomst av näst största förvärvskälla	KU2Ink	
Företagets organisationsnummer (<i>ersätts med löpnummer vid levererans</i>)	KU2PeOrgNr	2007-
Arbetsställets CFAR-nummer (<i>ersätts med löpnummer vid levererans</i>)	KU2CfarNr	2007-
Arbetsställenummer enligt RAMS	KU2AstNr	2007-
Yrkesställning (näst största förvärvskälla)	KU2YrkStalln	
Arbetsställe kommun	KU2AstKommun	2007-
Arbetsställe län	KU2AstLan	2007-

Institutionell sektorkod (företag) (InstKod)	KU2InstKod	1990-1998
Institutionell sektorkod (företag) (InstKod6)	KU2InstKod6	1999-2000
Institutionell sektorkod (företag) (InstKod7)	KU2InstKod7	2001-
Sektortillhörighet (företag)	KU2SektorKod	
Näringsgrenstillhörighet (arbetsställe) (SNI69)	KU2AstSNI69	1990-1992
Näringsgrenstillhörighet (arbetsställe) (SNI92)	KU2AstSNI92	1993-2001
Näringsgrenstillhörighet (arbetsställe) (SNI2002)	KU2AstSNI2002	2002-2010
Arbetsställets näringsgren, SNI2002, begränsad nivå (42 grupper)	KU2AstSNI2002B	2007-2010
Arbetsställets näringsgren, SNI2002, grov nivå (10 grupper)	KU2AstSNI2002G	2007-2010
Arbetsställets näringsgren, SNI2007	KU2AstSNI2007	2007-
Arbetsställets näringsgren, SNI2007, grov nivå (15 grupper)	KU2AstSNI2007G	2007-
Arbetsställets näringsgren, SNI2007, utökad nivå (51 grupper)	KU2AstSNI2007U	2007-
Fåmansaktiebolagsdelägare	KU2Faman	2007-
Yrke enligt SSYK, 3-siffernivå, för yrkesverksamma	KU2Ssyk3	2002-
Yrke enligt SSYK, 4-siffernivå, för yrkesverksamma	KU2Ssyk4	2002-
Årtal för yrkesuppgift, för yrkesverksamma	KU2SsykAr	2002-
Källa för yrkesuppgift, för yrkesverksamma	KU2SsykKalla	2002-

För tredje största förvärvskälla:

Inkomst av tredje största förvärvskälla	KU3Ink	
Företagets organisationsnummer (<i>ersätts med löpnummer vid levererans</i>)	KU3PeOrgNr	2007-
Arbetsställets CFAR-nummer (<i>ersätts med löpnummer vid levererans</i>)	KU3CfarNr	2007-
Arbetsställenummer enligt RAMS	KU3AstNr	2007-
Yrkesställning (tredje största förvärvskälla)	KU3YrkStalln	
Arbetsställe kommun	KU3AstKommun	2007-
Arbetsställe län	KU3AstLan	2007-
Institutionell sektorkod (företag) (InstKod)	KU3InstKod	1990-1998
Institutionell sektorkod (företag) (InstKod6)	KU3InstKod6	1999-2000
Institutionell sektorkod (företag) (InstKod7)	KU3InstKod7	2001-
Sektortillhörighet (företag)	KU3SektorKod	
Näringsgrenstillhörighet (arbetsställe) (SNI69)	KU3AstSNI69	1990-1992
Näringsgrenstillhörighet (arbetsställe) (SNI92)	KU3AstSNI92	1993-2001
Näringsgrenstillhörighet (arbetsställe) (SNI2002)	KU3AstSNI2002	2002-2010
Arbetsställets näringsgren, SNI2002, begränsad nivå (42 grupper)	KU3AstSNI2002B	2007-2010
Arbetsställets näringsgren, SNI2002, grov nivå (10 grupper)	KU3AstSNI2002G	2007-2010
Arbetsställets näringsgren, SNI2007	KU3AstSNI2007	2007-
Arbetsställets näringsgren, SNI2007, grov nivå (15 grupper)	KU3AstSNI2007G	2007-
Arbetsställets näringsgren, SNI2007, utökad nivå (51 grupper)	KU3AstSNI2007U	2007-
Fåmansaktiebolagsdelägare	KU3Faman	2007-

Inkomstvariabler

Inkomst av förvärvskälla

Inkomst av rörelse/Inkomst av Jordbruksfastighet (brukad)1989	FInk89	1990
Inkomst av rörelse/Inkomst av Jordbruksfastighet (brukad)1990	FInk90	1990
Kontant bruttolön	LoneInk	
Kontant bruttolön enligt justerad metod	LoneInkJ	2003
Inkomstöverskott av aktiv näringsverksamhet	FInk	1991-2003
Nettoinkomst av näringsverksamhet	InkFNetto	2003-
Nettoinkomst av aktiv näringsverksamhet	InkFNettoA	2004-

Summa inkomst av förvärvskälla av aktiv näringsverksamhet, exkl underskott	ForvInk	
Summa inkomst av förvärvskälla inkl. underskott av näringsverksamhet	ForvInkNetto	2003-
Summa inkomst av förvärvskälla av aktiv näringsverksamhet, inkl underskott	ForvInkNettoA	2004-
Inkomst av passiv näringsverksamhet	PasNar	1991-
Deklarerad löneinkomst	DekLon	1991-
Förvärvsinkomst och arbetsrelaterade ersättningar	ForvErs	
Förvärvsinkomst och arbetsrelaterade ersättningar inkl. underskott av näringsverksamhet	ForvErsNetto	2003-
Förvärvsinkomst och arbetsrelaterade ersättningar inkl. underskott av aktiv näringsverksamhet	ForvErsNettoA	2004-
Arbetsbaserad social inkomst		
Studier:		
Studiemedel och studiehjälp	StudMed	
Särskilt vuxenstudiestöd, bidrag (arb.lösa)	SVuxA	1997-2003
Särskilt vuxenstudiestöd, bidrag (övriga)	Svux	1997-2003
Särskilt vuxenstudiestöd, bidrag	SVuxSVuxA	1990-1996
Vuxenstudiestöd, lånedel	VuxLan	1990-1996
Vuxenstudiestöd, lån (arbetslösa)	SVuxALan	1997-2003
Vuxenstudiestöd, lån (övriga)	SVuxLan	1997-2003
Rekryteringsbidrag	RekrBidr	2003-2008
Särskilt utbildningsbidrag (Kunskapslyftet)	SUtKun	1997-2003
Kortidsstudiestöd	KortStu	1990-2001
Timersättning vid läs- och skrivsvårigheter	SarVux	1990-2001
Svenska för invandrare	SFI	1990-1998
Utbildningsbidrag till doktorander	UtbDok	
Summa inkomst föranledd av studier	Stud	
Förekomst av studerandeinkomster	StudTyp	
Värnplikt:		
Värnpliktersättning	VPLErs	1990-2010
Förekomst av värnpliktersättning	VPLTyp	1990-2010
Grundläggande militärutbildning, ersättning för	GMUErs	2011-
Grundläggande militärutbildning, förekomst av	GMUTyp	2011-
Ersättningar, exkl. bilersättning, för hemvärn och frivillig personal	ForsvarErs	2012-
Föräldraledighet:		
Föräldrapenning vid barns föd. el. adoption	ForPeng	
Tillfällig föräldrapenning för vård av barn	ForVAB	
Vårdbidrag	VardBidr	
Kommunalt vårdnadsbidrag	KomVardBidr	2011-
Summa inkomst föranledd av föräldraledighet	ForLed	
Förekomst av föräldraersättning	ForLedTyp	
Föräldrapenning, antal bruttodagar	ForPeng_Bdag	1993-
Föräldrapenning, antal nettodagar	ForPeng_Ndag	1993-
Föräldrapenning, ersättningsbelopp	ForPeng_Belopp	1993-
Tillfällig föräldrapenning, antal bruttodagar	TfForPeng_Bdag	1993-
Tillfällig föräldrapenning, antal nettodagar	TfForPeng_Ndag	1993-
Tillfällig föräldrapenning, ersättningsbelopp	TfForPeng_Belopp	1993-
Havandeskapspenning, antal bruttodagar	HavPeng_Bdag	1993-

Havandeskapspenning, antal nettodagar	HavPeng_Ndag	1993-
Havandeskapspenning, ersättningsbelopp	HavPeng_Belopp	1993-
Sjukdom/Arbetsskada/Rehabilitering:		
Sjukpenning, arbetsgivarinträde	SjukPA	1990-1993
Sjukpenning, ej arbetsgivarinträde	SjukPP	
Arbetsskadeersättning	ArbSkErs	1992-
Ersättning från AGS och TFA	AGSTFA	
Förekomst av sjuk-/arbetsskadeersättning	SjukTyp	
Rehabiliteringsersättning	RehabErs	1992-
Förekomst av rehabiliteringsersättning	RehabTyp	1992-
Summa inkomst föranledd av sjukdom/arbetsskada/rehabilitering	SjukRe	
Summerar antal sjukfall under året som övergått till sjukpenning, förebyggande sjukpenning, arbetsskadesjukpenning och/eller rehabiliteringspenning	SjukFall_Antal	1993-
Startdatum för sjukfall som pågår sedan år t-1	SjukFall_PgStart	1993-
Markering för om sjukfall pågår sedan föregående år	SjukFall_Pg	1993-
Antal karensdagar för företagare	Karens_Foretagare	2008-
Summerar bruttodagar för ersättningsslag ingående i "SjukFall_antal"	SjukSum_Bdag	1993-
Summerar nettodagar för ersättningsslag ingående i "SjukFall_antal"	SjukSum_Ndag	1993-
Summerar utbetalt belopp för ersättningsslag ingående i "SjukFall_antal"	SjukSum_Belopp	1993-
Sjukpenning, antal bruttodagar	SjukP_Bdag	1993-
Sjukpenning, antal nettodagar	SjukP_Ndag	1993-
Sjukpenning, ersättningsbelopp	SjukP_Belopp	1993-
Sjukpenning, antal bruttodagar	SjukP_08_Bdag	2008-2011
Sjukpenning, antal nettodagar	SjukP_08_Ndag	2008-2011
Sjukpenning, ersättningsbelopp	SjukP_08_Belopp	2008-2011
Sjukpenning, förlängd, antal bruttodagar	SjukP_Forlangd_Bdag	2008-2011
Sjukpenning, förlängd, antal nettodagar	SjukP_Forlangd_Ndag	2008-2011
Sjukpenning, förlängd, ersättningsbelopp	SjukP_Forlangd_Belopp	2008-2011
Sjukpenning, fortsatt, antal bruttodagar	SjukP_Fortsatt_Bdag	2008-2011
Sjukpenning, fortsatt, antal nettodagar	SjukP_Fortsatt_Ndag	2008-2011
Sjukpenning, fortsatt, ersättningsbelopp	SjukP_Fortsatt_Belopp	2008-2011
Rehabiliteringspenning, antal bruttodagar	Rehab_Bdag	1993-
Rehabiliteringspenning, antal nettodagar	Rehab_Ndag	1993-
Rehabiliteringspenning, ersättningsbelopp	Rehab_Belopp	1993-
Rehabiliteringspenning, antal bruttodagar	Rehab_08_Bdag	2008-2011
Rehabiliteringspenning, antal nettodagar	Rehab_08_Ndag	2008-2011
Rehabiliteringspenning, ersättningsbelopp	Rehab_08_Belopp	2008-2011
Rehabiliteringspenning, förlängd, antal bruttodagar	Rehab_Forlangd_Bdag	2008-2011
Rehabiliteringspenning, förlängd, antal nettodagar	Rehab_Forlangd_Ndag	2008-2011
Rehabiliteringspenning, förlängd, ersättningsbelopp	Rehab_Forlangd_Belopp	2008-2011
Arbetsskadesjukpenning, antal bruttodagar	ArbSk_Bdag	1993-
Arbetsskadesjukpenning, antal nettodagar	ArbSk_Ndag	1993-
Arbetsskadesjukpenning, ersättningsbelopp	ArbSk_Belopp	1993-
Smittbärarsjukpenning, antal bruttodagar	Smitt_Bdag	1993-
Smittbärarsjukpenning, antal nettodagar	Smitt_Ndag	1993-
Smittbärarsjukpenning, ersättningsbelopp	Smitt_Belopp	1993-
Sjukpenning, förebyggande, antal bruttodagar	ForbSjukP_Bdag	1993-2011
Sjukpenning, förebyggande, antal nettodagar	ForbSjukP_Ndag	1993-2011
Sjukpenning, förebyggande, ersättningsbelopp	ForbSjukP_Belopp	1993-2011

Sjukpenning, förebyggande, antal bruttodagar	ForbSjukP_08_Bdag	2008-2011
Sjukpenning, förebyggande, antal nettodagar	ForbSjukP_08_Ndag	2008-2011
Sjukpenning, förebyggande, ersättningsbelopp	ForbSjukP_08_Belopp	2008-2011
Sjukpenning, förlängd förebyggande, antal bruttodagar	ForbSjukP_Forlangd_Bdag	2008-2011
Sjukpenning, förlängd förebyggande, antal nettodagar	ForbSjukP_Forlangd_Ndag	2008-2011
Sjukpenning, förlängd förebyggande, ersättningsbelopp	ForbSjukP_Forlangd_Belopp	2008-2011
Aktivitetsstöd vid utbildning, antal dagar	AktStod_Dag	2008-
Aktivitetsstöd vid utbildning, ersättningsbelopp	AktStod_Belopp	2008-
Aktivitetsstöd och sjuk med sjukpenning vid utbildning, antal dagar	AktStod_Sjuk_Dag	1993-
Aktivitetsstöd och sjuk med sjukpenning vid utbildning, ersättningsbelopp	AktStod_Sjuk_Belopp	1993-
Utvecklingsersättning, antal dagar	UtvErs_Dag	2008-
Utvecklingsersättning, ersättningsbelopp	UtvErs_Belopp	2008-
Utvecklingsersättning och sjuk med sjukpenning, antal dagar	UtvErs_Sjuk_Dag	2008-
Utvecklingsersättning och sjuk med sjukpenning, ersättningsbelopp	UtvErs_Sjuk_Belopp	2008-
Arbetslöshet:		
Ersättning från arbetslöshetskassa/arbetslöshetsförsäkring	Akassa	
Kontant arbetsmarknadsstöd	KAS	1990-1998
Ers. från statlig arbetsmarknadskassa	AMK	1994-1997
Kontant arbetsmarknadsstöd (EES-avtal)	KASEES	1994-1997
Summa inkomst föranledd av arbetslöshet	ArbLos	
Förekomst av arbetslöshetsersättning	ArbLosTyp	
Antal dagar med tillfällig timdagpenning	TillfTimDag	1996-
Arbetssökande i november	ArbSokNov	1998-
Arbetslöshetskod	ALKod	1992-
Åtgärds kod	IAKod	1992-
Antal dagar i arbetslöshet	ALosDag	1992-
Antal dagar som arbetssökande med förhinder, tidigare "Övrig inskriven vid AF"	AK14Dag	1992-
Antal dagar i deltidsarbetslöshet	ADelDag	1992-
Etableringsersättning för nyanlända invandrare	EtablErs	2011-
Arbetsmarknadspolitisk åtgärd:		
Utbildningsbidrag (inkl. Starta-eget-bidrag)	UtbBidr	
Utvecklingsersättning	UtvErs	2008-
Särskild dagpenning vid arbetsmarknadsutbildning	UtbBArb	1993-1995
Särskilt studielån vid arbetsmarknadsutbildning	UtbBLan	1993-1995
Arbetslivsutvecklingsbidrag (ALU)	ALUBidr	1993
ALU (från A-Kassa)	ALUKU	1994-1999
Ersätter "ALUKU"	AKassaAmPol	2000-2006
ALU (från RFV, (KAS))	ALUKAS	1994-1998
ALU (från AMK)	ALUAMK	1994-1996
ALU enligt EES-avtal	ALUEES	1994-1997
Offentligt Tillfälligt Arbete	OTA	1997
Summa inkomst föranledd av arbetsmarknadspolitisk åtgärd	AmPol	
Förekomst av ersättning i samband arbetsmarknadspolitisk åtgärd	AmPolTyp	
Antal dagar i "åtgärdsstudier"	AStuDag	1992-
Antal dagar i "åtgärdssysselsättning"	ASysDag	1992-
Förekomst av åtgärdssysselsättning	ASysTyp	1992-
Antal dagar i nystartsjobb	ANysDag	2007-

Förtidspension/Sjukbidrag:

Förtidspension från folkpens., egenförmån	FolkFort	1990-1992
Förtidspension/sjukbidrag från folkpension, egenförmån	FolkFortSjuk	1993-2002
Sjukbidrag från folkpension, egenförmån	FolkSjuk	1990-1992
Förtidspension från ATP, egenförmån	ATPFort	1990-1992
Sjukbidrag från ATP, egenförmån	ATPSjuk	1990-1992
Förtidspension/sjukbidrag från ATP egenförmån	ATPFortSjuk	1993-2002
Summa inkomst föranledd av förtidspension/sjukbidrag	ForTid	
Förekomst av förtidspension/sjukbidrag	ForTidTyp	
AGS i samband med förtidspension/sjukbidrag	ForTidAGS	1996-
Folkpensionskod för egenförmån	FolkEgen	1990-2002
ATP-kod för egenförmån	ATPegen	1990-2002
Sjukersättning	SjukErs	2003-
Andel/grad för sjukersättning (garantiersättning)	SjukErsGarAnd	2003-
Andel/grad för sjukersättning (inkomstrelaterad)	SjukErsInkAnd	2003-
Andel/grad för sjukersättning (vilande)	SjukErsVilAnd	2009-
Aktivitetsersättning	AktErs	2003-
Andel/grad för aktivitetsersättning (garantiersättning)	AktErsGarAnd	2003-
Andel/grad för aktivitetsersättning (inkomstrelaterad)	AktErsInkAnd	2003-
Andel/grad för aktivitetsersättning (vilande)	AktErsVilAnd	2009-
Förtidspension, antal bruttomånader	FortPens_Bman	1994-2002
Förtidspension, antal nettomånader	FortPens_Nman	1994-2002
Förtidspension, ersättningsbelopp	FortPens_Belopp	1994-2002
Antal bruttomånader med icke tidsbegränsad och/eller tidsbegränsad sjukersättning	SjukErs_Bman	2003-
Antal nettomånader med icke tidsbegränsad och/eller tidsbegränsad sjukersättning	SjukErs_Nman	2003-
Ersättningsbelopp för månader med icke tidsbegränsad och/eller tidsbegränsad sjukersättning	SjukErs_Belopp	2003-
Markering om sjukersättningen är tidsbegränsad eller icke tidsbegränsad	SjukErs_Tidsbegr	2008-
Sjukbidrag, antal bruttomånader	SjukBidr_Bman	1994-2002
Sjukbidrag, antal nettomånader	SjukBidr_Nman	1994-2002
Sjukbidrag, ersättningsbelopp	SjukBidr_Belopp	1994-2002
Antal bruttomånader med aktivitetsersättning	AktErs_Bman	2003-
Antal nettomånader med aktivitetsersättning	AktErs_Nman	2003-
Ersättningsbelopp för månader med aktivitetsersättning	AktErs_Belopp	2003-
Markering om aktivitetsersättningen är tidsbegränsad eller icke tidsbegränsad	AKtErs_Tidsbegr	2008-

Delpension:

Delpension	DelPens	1990-2004
Förekomst av delpension	DelPensTyp	1990-2004

Övrig arbetstidrelaterad social inkomst:

Närståendepenning	NarPeng	
Tillfällig avgångsersättning	TAE	1997
Generationsväxlingsersättning	GenErs	1998-2000
Summa Arbetstidsrelaterad social inkomst	SocInk	

Övrig inkomst**Kapitalinkomst**

Inkomst av kapital	KapInk	1991-
--------------------	--------	-------

Annan inkomst**Ålderspension:**

Ålderspension från folkpension, egenförmån	FolkAld	1990-2002
Ålderspension från ATP, egenförmån	ATPAld	1990-2004
Summa ålderspension	SumAld	1990-2002
Summa ålderspension	SumAldP03	2003-
Särskilt pensionstillägg	SPenTill	1991-
Inkomstpension	InkPens	2003-
Andel/grad för inkomstpension	InkPensAnd	2003-
Tilläggs pension	TillPens	2003-
Andel/grad för tilläggs pension	TillPensAnd	2003-
Premiepension	PremPens	2003-
Andel/grad för premiepension	PremPensAnd	2003-
Garantipension	GarPens	2003-
Andel/grad för garantipension	GarPensAnd	2003-

Tjänstepension:

ITP - Industrins o handelns tjänste- och tilläggs pension	ITP	
Kommunal- o landstingsanställdas tjänstepension	KTjP	
Statlig tjänstepension	STjP	
Tjänstepension från statligt bolag	SBTjP	1994-
Tjänstepension enligt individuellt tjänstepensionsavtal mellan arbetsgivare och arbetstagare	KUPens	1991-
Särskild tjänste- o tilläggs pension för privatanställda LO-medlemmar	STP	
Övrig tjänste- och tilläggs pension	OvrTjp	1994-
Summa Tjänstepension	SumTjP	
Förekomst av ålders-/tjänstepension	AldTjPTyp	

Övrig pension:

Hustrutillägg	FolkHust	1990-2002
Privat pensionsförsäkring	PrivPens	1991-

Summa inkomst av åldersrelaterade pensioner

AldPens

Livränta:

Yrkesskadelivränta	LivYrke
Arbetsskadelivränta, egenförmån	LivArb
Summa inkomst från yrkes-/arbetsskadelivränta	LivRta
Förekomst av yrkes-/arbetsskadelivränta	YrkArbTyp
Annan livränta	LivAnnan

Efterlevandeförmåner:

Arbetsskadelivränta, efterlevandeförmån	LivArbF	
Efterlevandeförmån	SumEftPens	2003-
Efterlevandeförmån av folkpension o ATP	FolkATPFam	1990-2002
Folkpensionskod för efterlevandeförmån	FolkFam	1990-2002
ATP-kod för efterlevandeförmån	ATPFam	1990-2002

Familjerelaterade inkomster:

Socialbidrag (individualiserat från familj)	SocBidrPersF	1990-2004
Socialbidrag (individualiserat från familj)	SocBidrPersF04	2004-
Förekomst av socialbidrag (familjemedl.)	SocBidrTypF	

Bostadsbidrag (individualiserat från familj)	BostBidrPersF	1990-2004
Bostadsbidrag (individualiserat från familj)	BostBidrPersF04	2004-
Bostadsbidrag (individens delkomponent)	BostBidr	2013-
Bostadstillägg (individualiserat från familj)	BostTillPersF	1990-2004
Bostadstillägg (individualiserat från familj)	BostTillPersF04	2004-
Bostadstillägg (individens delkomponent)	BostTill	2013-
Övriga inkomster/ersättningar:		
Handikappersättning	HKapErs	
Underhållsstöd/Bidragförskott	BidrFor	
Summa Annan inkomst för familj	AnnInkF	1990-2004
Summa Annan inkomst för familj	AnnInkF04	2004-
Summa Folkpension	FolkBel	1990-2002
Summa ATP	ATPBel	1990-2002
Socialbidrag för familj	SocBidrFam	
Bostadsbidrag för familj	BostBidrFam	
Bostadstillägg för familj	BostTillFam	
Mottaget underhållsbidrag, simulerat belopp	UnderHBidrMot	2013
Givet underhållsbidrag, simulerat belopp	UnderHBidrGiv	2013
<i>Disponibel inkomst</i>		
Disponibel inkomst per konsumtionsenhet för familj	DispInkKE	1998-
Disponibel inkomst per konsumtionsenhet för familj	DispInkKE04	2005-
Disponibel inkomst (individualiserat från familj)	DispInkPersF	1990-2004
Disponibel inkomst (individualiserat från familj)	DispInkPersF04	2004-
Disponibel inkomst (individens delkomponent)	DispInk	1990-2004
Disponibel inkomst (individens delkomponent)	DispInk04	2004-
Disponibel inkomst för familj	DispInkFam	1990-2004
Disponibel inkomst för familj	DispInkFam04	2004-

Kopplingsidentiteter

I LISA-databasen är individen objektet och de flesta matchningar görs med PersonNr, eller personnumrets löpnummer vid utlämnat data. Kopplingar mellan företagstabellen och arbetsställetabellen kan göras med identiteterna PeOrgNr, till företagstabellen och ArbstID till arbetsställetabellen. Övriga identiteter såsom CFARNr, AstNr och FamID skall betraktas som variabler. I det följande beskrivs egenskaperna hos identiteterna för koppling.

Individ

Individ	PersonNr
---------	----------

Samtliga individer som den 31/12 aktuellt år uppnått 16 års ålder (fr.o.m. årgång 2010 15 år) och är folkbokförda i Sverige ingår i LISA-populationen det aktuella året. Det finns uppgift om dödsdatum för person⁴ som avlidit under aktuellt år. För person som utvandrat finns uppgift om utvandringsdatum.

Kvaliteten i befolkningsstatistiken är beroende av över- eller undertäckning i den totala populationen och det är brister i rapporteringen av födselar, dödsfall, invandring och utvandring som resulterar i dessa täckningsfel.

Födselar och dödsfall ger upphov till mindre problem med under- respektive övertäckning beroende på de snabba rapporteringsrutinerna från sjukhusen till Skatteverket. För nyfödda uppskattas undertäckningen vara 0,1 procent av 0-åringarna. Övertäckningen med anledning av ej rapporterade dödsfall antas vara mindre än 0,1 procent av de döda.

Personer som utvandrat utan att meddela folkbokföringen ger upphov till övertäckning och flera försök att skatta denna har gjorts på både SCB och Skatteverket. I en SCB-studie från 2004 skattas övertäckningen till minst 35 000 personer. Den senaste studien från 2015 visar på en relativt kraftig ökning av övertäckningen under senare år, där den allt större invandringen kan vara en förklaring.

Invandrare blir registrerade som invandrade vid den tidpunkt då de folkbokförs. I vissa fall kan det gå en relativt lång tid mellan ankomsten till Sverige och folk-bokföringstidpunkten. Vid inflyttning till Sverige genomgår personer med utomnordiskt medborgarskap i vissa fall en omfattande administrativ process innan beslut om uppehållstillstånd kan fattas. Under perioder med stor invandring kan de administrativa handläggningstiderna öka. Detta gäller särskilt personer som inte fått sin ansökan om uppehållstillstånd beviljad och som överklagar beslutet.

⁴ Om person uppnått 16 års ålder (fr.o.m. 2010 15 år) och varit folkbokförd i Sverige 31/12 året före aktuellt år.

För de invandrare som fick sina beslut om uppehållstillstånd under 1996 var mediantiden från det att ansökan registrerats fram till folkbokföring 21 veckor. Före ansökan finns polisens handläggningstid, om vars längd vi inte har någon uppgift.

I november 2005 beslutade riksdagen att en tillfällig lagstiftning för uppehållstillstånd skulle gälla i Sverige. Lagen riktade sig främst till barnfamiljer med lång vistelsetid i Sverige. Den 15 november 2005 trädde den tillfälliga asyllagen i kraft. Den 30 september 2006 avslutade Migrationsverket prövningen enligt den tillfälliga lagen. Totalt registrerades ca 30 000 ärenden för prövning, ca 13 000 permanenta uppehållstillstånd och 4 000 tillfälliga beviljades.

Kvaliteten i befolkningsstatistiken påverkas också av felaktigheter i folkbokföringen som ger upphov till fel i den regionala fördelningen, till exempel flyttningar inom landet som inte anmäls till de lokala skattekontoren.

Utöver ovan beskriven problematik ändras personnumret för mellan 500 och 1000 personer varje år. De flesta av dessa ändringar beror på felaktigt angiven födelsetid i samband med invandring. Uppgift om felaktigt angivet kön i samband med födelse medför också byte av personnummer, detta gäller ca 60 barn varje år. Genom att länka personnummer före och efter ändring kan problemet med personnummerbyten hanteras.

Inom folkbokföringen svarar Skatteverket för uppgifternas kvalitet. I samband med dataregistreringen genomförs både manuella och maskinella kontroller som kan ge upphov till rättelser. I samband med massutsändningar av brev som till exempel skattsedlar och röstkort kontrolleras ibland adressuppgifterna på de försändelser som kommit i retur. Avsikten är att kontrollera att flyttning anmälts i rätt tid och att den faktiska bosättningen överensstämmer med den registrerade. Eftersom en stor del av rapporteringen till folkbokföringssystemet sköts av barnmorskor, vigsselförrättare, domstolar eller läkare där rapporteringen är en del av arbetsuppgifterna kan man på goda grunder anta att uppgifterna rapporteras med små mätfel. Man kan anta att mätfelen är mer omfattande när det gäller flyttningar, då rapporteringen sköts av den flyttande. Detta gäller både omedvetna och medvetna felaktigheter i rapporteringen.

Den 1 juli 1991 övertog de lokala skattekontoren (numera skattekontoren) ansvaret från pastorsämbetena för folkbokföringen på lokal nivå. Samtidigt med omorganisationen ersattes det gamla regelverket med en ny lagtext. Reglerna är ungefär desamma som gällde tidigare. En nyhet är emellertid att personer som är över 17 år och går på postgymnasial utbildning ska vara folkbokförda där de bor. Tidigare var det vanligt att dessa studerande var folkbokförda i föräldrahemmet. Den nya lagen har gradvis kommit att öka antalet flyttningar i åldrarna 19 till 24 år då studenterna i allt högre utsträckning har folkbokfört sig på studieorten.

Från den 1 maj 2009 ändrades lagen så att två personer av samma kön ingår äktenskap och inte som tidigare registrerat partnerskap. Makarna får då civilstånd gift och inte registrerad partner. Personer som sedan tidigare är

registrerad partner kan omvandla sitt registrerade partnerskap till ett äktenskap genom att antingen lämna in en anmälan till Skatteverket eller genom en vigsel.

Företag (november)

Företag (november)	PeOrgNr
---------------------------	----------------

Företagsbegreppet är kopplat till organisationsnummer för företag och identifieras således med hjälp av företagets organisationsnummer. Organisationsnummer tilldelas alla juridiska personer som bildas. Om företaget bedrivs som ett enskilt företag används personens personnummer som organisationsnummer. För juridiska personer är Patent- och registreringsverket (PRV) tilldelande myndighet utom för den offentliga sektorns verksamheter där SCB är tilldelande myndighet. Eftersom alla verksamheter måste ha ett organisationsnummer för att kunna moms- och/eller arbetsgivarregistreras så är täckningen 100 procent. Kontrolluppgiftsmaterialet, varifrån organisationsnumret hämtas, kan dock innehålla felaktiga organisationsnummer.

Kopplade till detta organisationsnummer är de individer vars huvudsakliga arbetsställe i november tillhör företaget/organisationen. Kvaliteten i denna koppling är avhängig sysselsättningsavgränsningen och bestämning av huvudsakligt arbetsställe, se under *Sysselsättningsstatus* och under *Arbetsställe (november)* (CfarNr).

Vid utlämnade av data från LISA ersätts organisationsnumret av ett löpnummer.

Företag (november) enligt justerad metod	PeOrgNrJ
---	-----------------

(2003)

Kopplade till detta organisationsnummer (se Företag (november)) är de individer vars huvudsakliga arbetsställe i november tillhör företaget/organisationen. Det huvudsakliga arbetsstället har bestämts utifrån de förutsättningar som gäller enligt den justerade metod för framställningen av den Registerbaserade arbetsmarknadsstatistiken som infördes fr.o.m. årgång 2004.

Uppgiften har enkom tagits fram avseende årgång 2003 för att underlätta jämförelser över tid.

Se bilaga 3 "Justerad metod för framställning av den Registerbaserade arbetsmarknads-statistiken - 2004"

Vid utlämnade av data från LISA ersätts organisationsnumret av ett löpnummer.

Företag (Största förvärvskälla)**KU1PeOrgNr**

Det företag som kan kopplas till den förvärvskälla som enligt Jobbregistret⁵ gett individen störst inkomstbelopp i form av löneinkomst eller företagarinkomst (inkomst av aktiv näringsverksamhet) under aktuellt år⁶.

I de fall flera förvärvskällor gett individen lika stor inkomst väljs den förvärvskälla där individen arbetat störst del av året.

Se beskrivning under *Företag (november)* (PeOrgNr).

Vid utlämnade av data från LISA ersätts organisationsnumret av ett löpnummer.

Företag (Näst största förvärvskälla)**KU2PeOrgNr**

(2007–)

Det företag som kan kopplas till den förvärvskälla som enligt Jobbregistret⁷ gett individen näst störst inkomstbelopp i form av löneinkomst eller företagarinkomst (inkomst av aktiv näringsverksamhet) under aktuellt år⁸.

Se beskrivning under *Företag (november)* (PeOrgNr).

Vid utlämnade av data från LISA ersätts organisationsnumret av ett löpnummer.

Företag (Tredje största förvärvskälla)**KU3PeOrgNr**

(2007–)

Det företag som kan kopplas till den förvärvskälla som enligt Jobbregistret⁷ gett individen tredje största inkomstbelopp i form av löneinkomst eller företagarinkomst (inkomst av aktiv näringsverksamhet) under aktuellt år⁸.

Se beskrivning under *Företag (november)* (PeOrgNr).

Vid utlämnade av data från LISA ersätts organisationsnumret av ett löpnummer.

⁵ Jobbregistret omfattar alla kontrolluppgifter.

⁶ 1990 utgjordes underlaget för företagarinkomsten av Inkomst av rörelse/Inkomst av Jordbruksfastighet (brukad) för 1989.

⁷ Jobbregistret omfattar alla kontrolluppgifter.

⁸ 1990 utgjordes underlaget för företagarinkomsten av Inkomst av rörelse/Inkomst av Jordbruksfastighet (brukad) för 1989.

Arbetsställeidentitet (november)

Arbetsställets identitetsnummer	ArbstId
---------------------------------	---------

Anger arbetsställets identitet. Identitetsnumret används för koppling mellan individtabellen och arbetsställetabellen. Ett arbetsställes identitet bestäms av Företagets organisationsnummer, CFAR-nummer, arbetsställesnummer enligt RAMS, arbetsställets belägenhetskommun samt näringsgren. Dessa fem begrepp är sammankopplade till ett löpnummer. Löpnummerserien tar också hänsyn till om ett arbetsställe har fått nytt organisationsnummer och/eller CFAR-nummer av andra skäl än att det är ett helt nytt arbetsställe. Via arbetsställeidentiteten går det alltså att följa arbetsställena över tiden.

Vid utlämnade av data från LISA ersätts identitetsnumret av ett löpnummer.

För information om hur kopplingar mellan tabeller i LISA skall utföras se bilaga 6 "Kopplingar mellan tabeller i LISA".

Arbetsställets identitetsnummer enligt justerad metod	ArbstIdJ
---	----------

Anger arbetsställets identitet. Identitetsnumret används för koppling mellan individtabellen och arbetsställetabellen (Se Arbetsställets identitetsnummer).

Det huvudsakliga arbetsstället har bestämts utifrån de förutsättningar som gäller enligt den justerade metod för framställningen av den Registerbaserade arbetsmarknadsstatistiken som infördes fr.o.m. årgång 2004.

Uppgiften har enkom tagits fram avseende årgång 2003 för att underlätta jämförelser över tid.

Se bilaga 3 "Justerad metod för framställning av den Registerbaserade arbetsmarknads-statistiken - 2004"

Vid utlämnade av data från LISA ersätts organisationsnumret av ett löpnummer.

I databasen ingående variabler

Förutsättningar avseende lagar, regler, ersättningsnivåer, kriterier, administrativa rutiner, variabelåtkomst, täckning etc. och hur dessa förutsättningar förändrats sedan 1990. I förekommande fall redovisas de komponenter varje aggregat består av och beskrivs de härledningarna som gjorts. Dessutom ges, där så anses vara motiverat, kommentarer kring jämförbarhet mellan årgångarna.

Uppgifterna avser, där inte annat anges, samtliga individer 16 år och äldre (fr.o.m. årgång 2010 15 år och äldre), folkbokförda i Sverige 31/12 aktuellt år.

Inkomstvariablernas belopp redovisas, där inte annat anges, i hundratal kronor.

Demografiska variabler

Födelseår	FodelseAr
------------------	------------------

Anger personens födelseår. Härledd från personnummer.

Ålder	Alder
--------------	--------------

Uppnådd ålder den 31/12 aktuellt år.

Åldern beräknas med hjälp av födelseåret i personnumret. Varje år ändras personnumret för drygt 1000 personer. De flesta av dessa ändringar beror på felaktigt angiven födelsetid vid samband med invandring.

Kön	Kon
------------	------------

Kodas enligt:

1= Man

2= Kvinna

Kön härleds från näst sista siffran i personnumret. Är siffran udda sätts kön = man, är siffran jämn sätts kön = kvinna.

Varje år ändras personnumret för drygt 1000 personer. De flesta av dessa ändringar beror på felaktigt angiven födelsetid i samband med invandring. Uppgift om felaktigt angivet kön i samband med födelse gäller ca 60 barn per år.

Bostadslän**Län**

Anges med en tvåställig kod.

Med bostadslän avses det län där personen var folkbokförd vid referenstidpunkten, normalt 31 december varje år. Kod enligt indelningen den 1/1 påföljande år.

Förändringar på länsnivå under tidsperioden från och med 1990 beskrivs på SCB:s webbplats: http://www.scb.se/sv_/Hitta-statistik/Regional-statistik-och-kartor/Regionala-indelningar/Lan-och-kommuner/

I övrigt se Fastighetsbeteckning samt bilaga 7 Regionala koder – Ändringar i läns- och kommunindelningen från och med 1990.

Den 1/7 1991, infördes regeln att studerande på eftergymnasial utbildning ska vara folkbokförda på studieorten.

Bostadskommun**Kommun**

Anges med en fyrställig kod.

Med bostadskommun avses den kommun där personen var folkbokförd vid referenstidpunkten, normalt 31 december varje år. Kod enligt indelningen den 1/1 påföljande år.

Förändringar på kommunnivå under tidsperioden från och med 1990 beskrivs på SCB:s webbplats: http://www.scb.se/sv_/Hitta-statistik/Regional-statistik-och-kartor/Regionala-indelningar/Lan-och-kommuner/

I övrigt se Fastighetsbeteckning samt bilaga 7 Regionala koder – Ändringar i läns- och kommunindelningen från och med 1990.

Den 1/7 1991, införs regeln att studerande på eftergymnasial utbildning ska vara folkbokförda på studieorten.

Bostadsförsamling**Församling**

Anges med en sexställig kod.

Med bostadsförsamling avses den församling där personen var folkbokförd vid referenstidpunkten, normalt 31 december varje år. Kod enligt indelningen den 1/1 påföljande år.

Förändringar på församlingsnivå under tidsperioden från och med 1990 beskrivs på SCB:s webbplats: http://www.scb.se/sv_/Hitta-statistik/Regional-statistik-och-kartor/Regionala-indelningar/Forsamlingar/

I övrigt se Fastighetsbeteckning.

Den 1/7 1991, införs regeln att studerande på eftergymnasial utbildning ska vara folkbokförda på studieorten.

Fastighetens löpnummer	FastLopNr
------------------------	-----------

(1990–1997)

Fastighetens löpnummer är ett SCB-internt femsiffrigt nummer som löper inom församling. När det officiella fastighetsnumret upphörde 1981 skapade SCB, som ersättning för detta, ett eget nummer som infördes i flera av SCB:s register. Vid behov kan löpnumret översättas till den officiella fastighetsbeteckningen. 1998 ersätts fastighetens löpnummer med den officiella fastighetsbeteckningen.

Av sekretesskäl kan varken fastighetens löpnummer eller fastighetsbeteckning lämnas ut, men uppgifterna kan användas för härledningar, t.ex. för att skapa områden.

I övrigt se Fastighetsbeteckning.

Fastighetsbeteckning	FastBet
----------------------	---------

(1998–)

När SCB 1998 skapade det nya systemet för Registret över totalbefolkningen (RTB) infördes den officiella fastighetsbeteckningen som fastighetsidentitet. Därmed utgick det ovan nämnda löpnumret för fastigheter.

I registret redovisas personerna där de är folkbokförda. Man är folkbokförd på den fastighet där man är bosatt. Den som tillbringar sin dygnsvila regelmässigt på fler än en lägenhet/fastighet anses vara bosatt där han med hänsyn till samtliga omständigheter får anses ha sin egentliga hemvist. I den samlade bedömning som görs tas t.ex. hänsyn till var familjen är bosatt, antalet övernattningar i respektive bostad, bostädernas storlek samt om arbetet är tidsbegränsat och bosättningen efter denna period kommer att återgå till den tidigare bostadsorten.

Undantag från huvudregeln

Från huvudregeln finns vissa undantag som kan delas in i tre grupper:

1. Personer som är folkbokförda men som inte bor i Sverige
2. Personer som bor i Sverige men som inte är folkbokförda
3. Personer folkbokförda på en annan fastighet än den de bor på

1. Personer som är folkbokförda men som inte bor i Sverige

Personer som flyttar utomlands och där vistelsen är avsedd att vara mindre än ett år är fortsatt folkbokförda i Sverige.

Personer som är anställda utomlands i svenska statens tjänst, t.ex. UD- och SIDA-anställda, fortsätter vara folkbokförda i Sverige. Detta gäller även familjemedlemmar och betjäning. Man är folkbokförd på den fastighet där man senast var folkbokförd eller endast i kommunen.

EU-parlamentariker fortsätter vara folkbokförd om denne disponerar en bostad här i landet.

2. Personer som bor i Sverige men som inte är folkbokförda

Personer som vid inflyttningen till Sverige har för avsikt att vistas här kortare tid än ett år folkbokförs inte.

Utländska medborgare som tillhör utländsk beskickning eller konsulat och dess betjäning folkbokförs inte i Sverige.

3. Personer folkbokförda på en annan fastighet än den där de bor

Intagning på sjukhus, vårdinrättning eller kriminalvårdsanstalt ska inte medföra ändring av folkbokföringen.

En studerande under 18 år som har sin egentliga hemvist tillsammans med föräldrar eller andra anhöriga anses bosatt där även om personen på grund av studierna regelmässigt tillbringar sin dygnsvila på en annan lägenhet/fastighet. Motsvarande gäller även för en elev över 18 år så länge eleven fortsätter en utbildning i grund- eller gymnasieskola eller motsvarande utbildning som påbörjats innan personen fyllde 18 år. Studerande på högskole- och universitetsnivå folkbokförs normalt på studieorten.

Personer som vårdas på hem för äldre har valfrihet att vara folkbokförda antingen i hemförsamlingen eller i församlingen där vårdhemmet är beläget. Om man är folkbokförd i hemförsamlingen kan det vara antingen på den gamla hemfastigheten alternativt endast i församlingen.

En person som under en på förhand bestämd tid av högst ett år regelmässigt tillbringar sin dygnsvila på en annan lägenhet/fastighet än den där han har sin egentliga hemvist ska inte medföra ändrad folkbokföring. Personen ska dessutom ha för avsikt att sedan återvända till den ursprungliga bostaden.

Vid flyttning gäller den nya folkbokföringen från och med den faktiska flyttningsdagen om flyttningen har anmälts inom en vecka. Kommer en flyttningsanmälan inte in i tid gäller den nya folkbokföringen från den dag då anmälan kom in till folkbokföringen.

Före 1998 redovisades skattekontorets registreringsår och -vecka som flyttningstidpunkt.

Av sekretesskäl kan varken fastighetens löpnummer eller fastighetsbeteckning lämnas ut, men uppgifterna kan användas för härledningar, t.ex. för att skapa områden.

I övrigt se under objektet Individ, sid.

Antal flyttningar	AntFlyttTot
--------------------------	--------------------

Anger antal flyttningar inom riket under året.

Antal flyttningar över kommungräns	AntFlyttKommun
---	-----------------------

Anger antal flyttningar över kommungräns under året.

Civilstånd	Civil
-------------------	--------------

Kodas enligt:

OG = ogift
 G = gift
 S = skild
 Ä = änka/änkling
 RP = registrerad partner
 SP = skild partner
 EP = efterlevande partner

Civilståndskoden för årgångarna 1990–1997 är översatt till Civilståndskod enligt 1998 års standard vilket innebär att:

Ogift person (kod=1) samt barn under 18 år (kod=8 eller 9) har kodats om till ogift (OG).

Gift man (kod=2), gift kvinna ej sammanboende med maken (kod=3) samt gift kvinna sammanboende med maken (kod=7) har kodats om till gift (kod=G).

Frånskild (kod=4) kodas till skild (S).

Änka/änkling (kod=5) har kodats som änka/änkling (Ä).

Person i partnerskap (kod=0) kodas som registrerad partner (RP).

Koder för Skild partner (SP) och efterlevande partner (EP) införs först från och med 1998.

Från den 1 maj 2009 ändrades lagen så att två personer av samma kön ingår äktenskap och inte som tidigare registrerat partnerskap. Makarna får då civilstånd gift och inte registrerad partner. Personer som sedan tidigare är registrerad partner kan omvandla sitt registrerade partnerskap till ett äktenskap genom att antingen lämna in en anmälan till Skatteverket eller genom en vigsel.

Den ursprungliga civilståndskoden 1990–1997 var:

0 = person i partnerskap (1995–)
 1 = ogift person
 2 = gift man
 3 = gift kvinna ej sammanboende med maken

- 4 = fränskild person
 5 = änka/änkling
 7 = gift kvinna sammanboende med maken
 8 = barn under 18 år (1/11)
 9 = fosterbarn under 18 år (1/11)

Antal år i civilstånd	CivilAntAr
-----------------------	------------

Anger antal år i senaste civilstånd. Person som aldrig ändrat civilstånd har antal år lika med sin ålder. Om civilstånd är ändrat under aktuellt år anges 0.

Familjeställning	FamStF
------------------	--------

Kod för familjeställning.

Familjeställning är en härledd variabel som anger varje persons ställning i familjen d.v.s. personer som har samma familjeidentitet.

Familjeställning i populationen 16 år och däröver

Kod	Familjeställning
110	Man i gift par
120	Hustru i gift par
130	Man i sambopar (med gemensamma barn)
140	Kvinna i sambopar (med gemensamma barn)
150	Man i partnerskap
160	Kvinna i partnerskap
210	Ensamstående far med barn under 18 år ⁹
220	Ensamstående far med endast barn >= 18 år ⁹
230	Ensamstående mor med barn under 18 år ⁹
240	Ensamstående mor med endast barn >= 18 år ⁹
311	Biologiskt eller adopterat barn (<18 år) till båda partners
312	Biologiskt eller adopterat barn (<18 år) till enbart manlig partner
313	Biologiskt eller adopterat barn (<18 år) till enbart kvinnlig partner
314	Biologiskt eller adopterat barn (<18 år) till ensamstående man
315	Övrigt barn (<18 år) till ensamstående man
316	Biologiskt eller adopterat barn (<18 år) till ensamstående kvinna
317	Övrigt barn (<18 år) till ensamstående kvinna
318	Övrigt barn (<18 år)
321	Biologiskt eller adopterat barn (>=18 år) till båda partners
322	Biologiskt eller adopterat barn (>=18 år) till enbart manlig partner
323	Biologiskt eller adopterat barn (>=18 år) till enbart kvinnlig partner
324	Biologiskt eller adopterat barn (>=18 år) till ensamstående man

⁹ Här ingår sambor utan gemensamma barn.

325	Övrigt barn (≥ 18 år) till ensamstående man
326	Biologiskt eller adopterat barn (≥ 18 år) till ensamstående kvinna
327	Övrigt barn (≥ 18 år) till ensamstående kvinna
328	Övrigt barn (≥ 18 år)
400	Ensamstående (övriga) ¹⁰
000	Personer med ofullständiga/motstridiga uppg. i folkbokföringen
	Totalt

Observera att kod 110–160, kod 210–240 samt kod 400 var tvåställig fram till och med 1998 (kod 11–16, 21–24 respektive 40).

För skillnader i avgränsningen mellan 1990–1997 och 1998– och för ytterligare information se under Familj, (FamId).

Senaste invandringsår

SenInvAr

Täckningsgraden avseende invandringsår ökar väsentligt 1998. Från och med denna tidpunkt finns i långt större utsträckning än tidigare tillgång till information om vilket år invandring skett för dem som invandrat före 1968.

I övrigt se Datum för in-/utvandring (InvUtvManad) och under objektet Individ (PersonNr).

Land vid in-/utvandring

InvUtvLand

Vid invandring avser uppgiften det land varifrån personen utvandrat och vid utvandring det land till vilket personen invandrar (anges med landsnamn).

InvUtvLand finns i en icke årgångsbunden databastabell. Tabellen omfattar samtliga in- och utvandringstillfällen för LISA-populationen.

I övrigt se År och månad för in-/utvandring (InvUtvManad).

År och månad för in-/utvandring
--

InvUtvManad

År och månad för invandring till Sverige respektive år och månad för utvandring från Sverige.

En person som flyttar till Sverige ska folkbokföras om han eller hon anses vara bosatt här. En person anses vara bosatt om denne kan antas komma att ha sin regelmässiga dygnsvila i landet under minst ett år. För

¹⁰ Här ingår sambor utan gemensamma barn samt barn utan relation till någon annan person på fastigheten.

medborgare i ett land inom EES gäller även att man ska ha uppehållsrätt i Sverige. Nordiska medborgare är undantagna krav på uppehållsrätt. För medborgare i ett land utanför EES ska man ha uppehållstillstånd i Sverige. Undantag från regeln om uppehållstillstånd kan göras om det finns synnerliga skäl, exempelvis inflyttade utländska adoptivbarn till här bosatta personer eller minderåriga barn som återförenas med här bosatta föräldrar som redan har uppehållstillstånd. Utländska diplomater bosatta i Sverige folkbokförs ej.

För att bli registrerad som emigrant ska man ha för avsikt att bosätta sig utomlands under minst ett år.

Vid utflyttning till ett annat nordiskt land gäller folkbokföringsreglerna i det land man flyttar till. Det kan innebära att personen blir avregistrerad som utvandrad trots att personen inte har för avsikt att bosätta sig utomlands i minst ett år, om reglerna är sådana i inflyttningslandet. Norge har t.ex. 6 månader som gräns för folkbokföring.

Folkbokföringsmyndigheten i inflyttningslandet meddelar sin motsvarighet i utflyttningslandet som avregistrerar personen.

Månad invandring

Vid flyttning till Sverige gäller den nya folkbokföringen från och med den faktiska flyttningsdagen om flyttningen anmälts inom en vecka. När beslut om ändrad folkbokföring fattas utan anmälan (tredskoskrivning) gäller den nya folkbokföringen från och med beslutets dag. Kommer en flyttningsanmälan inte in i tid gäller den nya folkbokföringen från och med den dag anmälan kom in till folkbokföringsmyndigheten.

Från den 15 november 2005 till den 30 september 2006 prövade Migrationsverket ärenden om uppehållstillstånd enligt en tillfällig asyllag. Denna lag innebar i korthet att bland annat barnfamiljer som hållit sig gömda i Sverige efter att ha fått ett avvisningsbeslut, fick en ny chans att få uppehållstillstånd. Detta ledde till en större invandring än vanligt under den period som den tillfälliga lagen gällde.

Månad utvandring

Vid flyttning till utlandet upphör den flyttande att vara folkbokförd utresedagen (flyttningsdagen) eller om flyttningen anmäls senare, den dag flyttningsanmälan kom in. När beslut om avregistrering meddelas utan anmälan från den flyttande gäller avregistreringen från och med beslutets dag.

Före 1998 redovisades registreringsår och vecka på lokala skattekontor som flyttningstidpunkt. Denna årsvecka är nu översatt till en månad.

År och månad för in-/utvandring finns i en icke årgångsbunden databastabell. Tabellen omfattar samtliga in- och utvandringstillfällen för LISA-populationen.

I övrigt se under objektet Individ, (PersonNr).

Eget födelseland	FodelseLandNamn
------------------	-----------------

Anger det land där personen är född (anges med landsnamn).

Fram till år 1947 räknades alla personer som fötts i utlandet som utrikes födda. Sedan 1947 registreras inte barn som fötts utomlands som födda i Sverige om modern vid barnets födelse var folkbokförd i Sverige.

T.o.m. 1997 räknades barn födda av ej folkbokförda flyktingar som födda i Sverige. Från 1998 registreras endast barn som födda i Sverige om modern eller fadern är folkbokförd.

Som princip gäller att födelselandet ska registreras som det hette vid tiden för födelsen även om namnet ändrats senare på grund av administrativa, språkliga, politiska eller andra skäl. Det samma gäller även om staten upphört att existera. Hänsyn kan dock tas till den känslomässiga betydelse det har för personer, som är födda i ett land som efter deras födelse blivit självständigt, så att de registreras som födda i den frigjorda staten. Till exempel kan en person som är född i Kiev, Sovjetunionen på egen begäran istället registreras som född i Kiev, Ukraina.

Uppgiften lämnas endast ut i grupperad form.

Eget födelselän	FodelseLän
-----------------	------------

För personer födda i Sverige 1948 eller senare anges det län där modern var folkbokförd eller, om modern inte var folkbokförd, det län där fadern var folkbokförd vid tidpunkten för födelsen¹¹. För personer födda i Sverige före 1948 anges det län där personen föddes.

Före 2001 redovisas födelselän enligt länsindelningen vid respektive individs födelse. Från 2001 ändras födelselän enligt aktuell länsindelning.

Se även *Eget födelseland*.

Eget födelseland, gruppering EU15	FodGrEg
-----------------------------------	---------

Kod:

- 00 = Sverige
- 01 = Norden (utom Sverige)
- 02 = EU15 (utom Danmark, Finland och Sverige)
- 03 = Europa (utom EU15 och Norden)
- 04 = Afrika
- 05 = Nordamerika
- 06 = Sydamerika
- 07 = Asien

¹¹ Kod 26 betyder dock "Född i Sverige, län okänt".

08 = Oceanien
09 = Sovjetunionen
11 = Okänt

Observera att Europa och Asien är exklusive Sovjetunionen, att Turkiet och Cypern räknas in under Asien samt att Centralamerika och de Karibiska öarna sorterar under Nordamerika.

Det finns skäl att anta att personen har svenskfödda föräldrar om personen har födelseår 1932 eller tidigare och har kod 11, dvs Okänt, i någon av variablerna FodGrMor och FodGrFar samtidigt som personen har kod 00 i variabeln FodGrEg.

I övrigt se under Eget födelseland (FodelseLandNamn).

Eget födelseland, gruppering EU25
--

FodGrEg2

Kod:

00 = Sverige
01 = Norden (utom Sverige)
02 = EU25 (utom Danmark, Finland och Sverige)
03 = Europa (utom EU25 och Norden)
04 = Afrika
05 = Nordamerika
06 = Sydamerika
07 = Asien
08 = Oceanien
09 = Sovjetunionen
11 = Okänt

I denna gruppering omfattar Kod 2 EU25 (utom Danmark, Finland och Sverige). I denna gruppering ingår Turkiet i Europa och har bytt kod, från kod 7 till kod 3.

Eget födelseland, gruppering EU27
--

FodGrEg3

Kod:

00 = Sverige
01 = Norden (utom Sverige)
02 = EU27 (utom Danmark, Finland och Sverige)
03 = Europa (utom EU27 och Norden)
04 = Afrika
05 = Nordamerika
06 = Sydamerika
07 = Asien
08 = Oceanien
09 = Sovjetunionen
11 = Okänt

I denna gruppering omfattar Kod 2 EU27 (utom Danmark, Finland och Sverige). I denna gruppering ingår numera även Bulgarien och Rumänien som blev EU-medlemsländer den 1/1 2007 och har bytt kod, från kod 3 till kod 2. Två nya länder tillkom i mitten av 2006 då Serbien och Montenegro delades.

Eget födelseland, gruppering EU28
--

FodGrEg4

Kod:

- 00 = Sverige
- 01 = Norden (utom Sverige)
- 02 = EU28 (utom Danmark, Finland och Sverige)
- 03 = Europa (utom EU28 och Norden)
- 04 = Afrika
- 05 = Nordamerika
- 06 = Sydamerika
- 07 = Asien
- 08 = Oceanien
- 09 = Sovjetunionen
- 11 = Okänt

I denna gruppering omfattar Kod 2 EU28 (utom Danmark, Finland och Sverige). I denna gruppering ingår numera även Kroatien som blev EU-medlemsland den 1/7 2013 och har bytt kod, från kod 3 till kod 2.

Moderns födelseland

FodelseLandNamnMor

Moderns födelseland är beroende av om det finns uppgift om vem som är biologisk moder. Uppgifter om moder är av skiftande kvalitet beroende av barnets födelseår. För personer födda före 1932 finns uppgift om moder endast i enstaka fall. En förutsättning för att relationen barn-mor ska kunna etableras är att modern varit folkbokförd någon gång från och med 1947. Fullständigheten blir bättre ju senare barnet är fött. Våren 2000 kompletterades uppgifter om moder för personer som avlidit eller utvandrat 1991–1997.

Andelen personer med uppgift om moderns personnummer är, för de i befolkningen födda 1932 eller senare, 85 procent. För personer födda 1932 är andelen 30 procent och för personer födda 1940, 74 procent. Andelen stiger för varje födelsekohort. För personer födda i Sverige 1950 och framåt är andelen 99 procent.

Utrikes födda personer, som invandrat som vuxna, 18 år eller äldre, saknar oftast uppgift om föräldrars personnummer även om föräldrarna är/har varit folkbokförda i Sverige. Endast 4 procent av dessa har uppgift om moderns personnummer.

Uppgiften lämnas endast ut i grupperad form.

Moderns födelseland, gruppering EU15**FodGrMor**

Kod:

- 00 = Sverige
- 01 = Norden (utom Sverige)
- 02 = EU15 (utom Danmark, Finland och Sverige)
- 03 = Europa (utom EU15 och Norden)
- 04 = Afrika
- 05 = Nordamerika
- 06 = Sydamerika
- 07 = Asien
- 08 = Oceanien
- 09 = Sovjetunionen
- 11 = Okänt

Observera att Europa och Asien är exklusive Sovjetunionen, att Turkiet och Cypern räknas in under Asien samt att Centralamerika och de Karibiska öarna sorterar under Nordamerika.

I övrigt se under *Moderns födelseland* (FodelseLandNamnMor).

Moderns födelseland, gruppering EU25**FodGrMor2**

Kod:

- 00 = Sverige
- 01 = Norden (utom Sverige)
- 02 = EU25 (utom Danmark, Finland och Sverige)
- 03 = Europa (utom EU25 och Norden)
- 04 = Afrika
- 05 = Nordamerika
- 06 = Sydamerika
- 07 = Asien
- 08 = Oceanien
- 09 = Sovjetunionen
- 11 = Okänt

I denna gruppering omfattar Kod 2 EU25 (utom Danmark, Finland och Sverige). I denna gruppering ingår Turkiet i Europa och har bytt kod, från kod 7 till kod 3.

Moderns födelseland, gruppering EU27**FodGrMor3**

Kod:

- 00 = Sverige
- 01 = Norden (utom Sverige)
- 02 = EU27 (utom Danmark, Finland och Sverige)
- 03 = Europa (utom EU27 och Norden)

04 = Afrika
 05 = Nordamerika
 06 = Sydamerika
 07 = Asien
 08 = Oceanien
 09 = Sovjetunionen
 11 = Okänt

I denna gruppering omfattar Kod 2 EU27 (utom Danmark, Finland och Sverige). I denna gruppering ingår numera även Bulgarien och Rumänien som blev EU-medlemsländer den 1/1 2007 och har bytt kod, från kod 3 till kod 2. Två nya länder tillkom i mitten av 2006 då Serbien och Montenegro delades.

Moderns födelseland, gruppering EU28	FodGrMor4
---	------------------

Kod:

00 = Sverige
 01 = Norden (utom Sverige)
 02 = EU28 (utom Danmark, Finland och Sverige)
 03 = Europa (utom EU28 och Norden)
 04 = Afrika
 05 = Nordamerika
 06 = Sydamerika
 07 = Asien
 08 = Oceanien
 09 = Sovjetunionen
 11 = Okänt

I denna gruppering omfattar Kod 2 EU28 (utom Danmark, Finland och Sverige). I denna gruppering ingår numera även Kroatien som blev EU-medlemsland den 1/7 2013 och har bytt kod, från kod 3 till kod 2.

Faderns födelseland	FodelseLandNamnFar
----------------------------	---------------------------

Faderns födelseland är beroende av om det finns uppgift om vem som är biologisk fader. Uppgifter om fader är av skiftande kvalitet beroende av personens födelseår. För personer födda före 1932 finns uppgift om fader endast i enstaka fall. En förutsättning för att relationen barn-far ska kunna etableras är att fadern varit folkbokförd någon gång från och med 1947. Fullständigheten blir bättre ju senare personen är född. Våren 2000 kompletterades uppgifter om fader för personer som avlidit eller utvandrat 1991-1997

Andelen personer med uppgift om faderns personnummer är, för de i befolkningen födda 1932 eller senare, 82 procent. För personer födda 1932 är andelen 26 procent och för personer födda 1940, 69 procent. Andelen

stiger för varje födelsekohort. För personer födda i Sverige 1967 och framåt är andelen cirka 99 procent.

Utrikes födda personer, som invandrat som vuxna, 18 år eller äldre, saknar oftast uppgift om föräldrars personnummer även om föräldrarna är/har varit folkbokförda i Sverige. Endast 3 procent av dessa har uppgift om faderns personnummer.

Uppgiften lämnas endast ut i grupperad form.

Faderns födelseland, gruppering EU15

FodGrFar

Kod:

- 00 = Sverige
- 01 = Norden (utom Sverige)
- 02 = EU15 (utom Danmark, Finland och Sverige)
- 03 = Europa (utom EU15 och Norden)
- 04 = Afrika
- 05 = Nordamerika
- 06 = Sydamerika
- 07 = Asien
- 08 = Oceanien
- 09 = Sovjetunionen
- 11 = Okänt

Observera att Europa och Asien är exklusive Sovjetunionen, att Turkiet och Cypern räknas in under Asien samt att Centralamerika och de Karibiska öarna sorterar under Nordamerika.

I övrigt se under *Faderns födelseland* (FodelseLandNamnFar).

Faderns födelseland, gruppering EU25

FodGrFar2

Kod:

- 00 = Sverige
- 01 = Norden (utom Sverige)
- 02 = EU25 (utom Danmark, Finland och Sverige)
- 03 = Europa (utom EU25 och Norden)
- 04 = Afrika
- 05 = Nordamerika
- 06 = Sydamerika
- 07 = Asien
- 08 = Oceanien
- 09 = Sovjetunionen
- 11 = Okänt

I denna gruppering omfattar Kod 2 EU25 (utom Danmark, Finland och Sverige). I denna gruppering ingår Turkiet i Europa och har bytt kod, från kod 7 till kod 3.

Faderns födelseland, gruppering EU27**FodGrFar3**

Kod:

- 00 = Sverige
- 01 = Norden (utom Sverige)
- 02 = EU27 (utom Danmark, Finland och Sverige)
- 03 = Europa (utom EU27 och Norden)
- 04 = Afrika
- 05 = Nordamerika
- 06 = Sydamerika
- 07 = Asien
- 08 = Oceanien
- 09 = Sovjetunionen
- 11 = Okänt

I denna gruppering omfattar Kod 2 EU27 (utom Danmark, Finland och Sverige). I denna gruppering ingår numera även Bulgarien och Rumänien som blev EU-medlemsländer den 1/1 2007 och har bytt kod, från kod 3 till kod 2. Två nya länder tillkom i mitten av 2006 då Serbien och Montenegro delades.

Faderns födelseland, gruppering EU28**FodGrFar4**

Kod:

- 00 = Sverige
- 01 = Norden (utom Sverige)
- 02 = EU28 (utom Danmark, Finland och Sverige)
- 03 = Europa (utom EU28 och Norden)
- 04 = Afrika
- 05 = Nordamerika
- 06 = Sydamerika
- 07 = Asien
- 08 = Oceanien
- 09 = Sovjetunionen
- 11 = Okänt

I denna gruppering omfattar Kod 2 EU28 (utom Danmark, Finland och Sverige). I denna gruppering ingår numera även Kroatien som blev EU-medlemsland den 1/7 2013 och har bytt kod, från kod 3 till kod 2.

Utländsk/Svensk bakgrund**UtlSvBakg**

Under 2002 utformades riktlinjer för redovisning av utländsk/svensk bakgrund i statistiken. Riktlinjerna utformades i ett samarbete mellan Integrationsverket, Migrationsverket och SCB. Riktlinjerna omfattar både en rekommenderad och en alternativ indelning.

Riktlinjerna finns beskrivna i *Meddelanden i samordningsfrågor för Sveriges officiella statistik, MIS 2002:3*.

Rekommenderad indelning

- | | |
|-----|--|
| 1 | Person med utländsk bakgrund |
| Kod | Kategori |
| 11 | Utrikes född |
| 12 | Inrikes född med två utrikes födda föräldrar |
| 2 | Person med svensk bakgrund |
| Kod | Kategori |
| 21 | Inrikes född med en inrikes och en utrikes född förälder |
| 22 | Inrikes född med två inrikes födda föräldrar |

Då uppgift om förälders födelseland saknas gäller följande:

- För person som är inrikes född antas förälder vara inrikes född
- För person som är utrikes född antas förälder vara utrikes född

Utländsk/Svensk bakgrund (alt. indelning)
--

UtlSvBakgAlt

Under 2002 utformades riktlinjer för redovisning av utländsk/svensk bakgrund i statistiken. Riktlinjerna utformades i ett samarbete mellan Integrationsverket, Migrationsverket och SCB. Riktlinjerna omfattar både en rekommenderad och en alternativ indelning.

Riktlinjerna finns beskrivna i *Meddelanden i samordningsfrågor för Sveriges officiella statistik, MIS 2002:3*.

Alternativ indelning

- | | |
|-----|--|
| A | Person med utländsk bakgrund |
| Kod | Kategori |
| 11 | Utrikes född med två utrikes födda föräldrar |
| 12 | Inrikes född med två utrikes födda föräldrar |
| B | Person med svensk bakgrund |
| Kod | Kategori |
| 21 | Utrikes född med minst en inrikes född förälder |
| 22 | Inrikes född med en inrikes och en utrikes född förälder |

Då uppgift om förälders födelseland saknas gäller följande:

- För person som är inrikes född antas förälder vara inrikes född
- För person som är utrikes född antas förälder vara utrikes född

Medborgarskap**MedbLandNamn**

Medborgarskapet utgör en väsentlig del i informationen om en persons identitet. Uppgift om svenskt medborgarskap är en förutsättning för rösträtt och värnplikt samt möjlighet att inneha vissa offentliga tjänster och uppdrag. Medborgarskapet har också betydelse vid registrering av bosättnings- och familjerättsliga förhållanden, såsom exempelvis äktenskap, vårdnad, adoption, faderskap och namn.

För den som utöver svenskt medborgarskap har ett eller flera utländska medborgarskap registreras endast det svenska medborgarskapet i folkbokföringen. För den som har ett eller flera utländska medborgarskap registreras samtliga dessa i folkbokföringen. I statistikregistren redovisas endast ett medborgarskap (prioriterat medborgarskap) för person som har flera medborgarskap. De prioriteringsregler som används har utformats av Riksförsäkringsverket. I korthet sker prioriteringen i följande ordning:

- 1) Sverige
- 2) EES-land
- 3) Land utanför EES vilket Sverige har socialförsäkringskonvention med eller sjukvårdförmåner i.
- 4) Övriga

Vid samma prioritet väljs det medborgarskap som erhöles först.

Den 1 juli 1979 ändrades medborgarskapslagstiftningen. Ändringen avser barn, vars far har utländskt medborgarskap och mor svenskt medborgarskap. Före den 1 juli 1979 blev dessa barn vid födseln utländska medborgare men efter lagändringen fick barn med motsvarande förhållanden svenskt medborgarskap vid födseln.

Denna variabel lämnas normalt ut i grupperad form.

Medborgarskap, gruppering EU15**MedbGrEg**

Grupperas som födelseland, se *Eget födelseland* (FodGrEg).

Medborgarskap, gruppering EU25**MedbGrEg2**

Grupperas som födelseland, se *Eget födelseland* (FodGrEg2).

Medborgarskap, gruppering EU27**MedbGrEg3**

Grupperas som födelseland, se *Eget födelseland* (FodGrEg3).

Medborgarskap, gruppering EU27**MedbGrEg4**

Grupperas som födelseland, se *Eget födelseland* (FodGrEg4).

Månad för medborgarskap**MedbMan**

(1998-) År, månad

Uppgift om medborgarskapsdatum finns i LISA fr.o.m. 1998. Ett förvärv av medborgarskap genom beslut av en myndighet registreras i folkbokföringen med datum för det rättsliga förvärvet. I övriga fall av svenskt medborgarskapsförvärv (adoption, faders äktenskap) eller utländskt medborgarskap anges datum för registrering i folkbokföringen. Härav följer att en registrering i folkbokföringen om medborgarskap för en person inte bör användas för att styrka datum för förvärv av medborgarskap. Uppgiften visar endast att medborgarskapet registrerats enligt uppvisade eller inkomna handlingar.

Person som är född i Sverige och som i samband med födelsen förvärvar svenskt medborgarskap får normalt födelsedatum som medborgarskapsdatum.

Socioekonomisk indelning**SEI**

(1990)

Socioekonomisk kod enligt Socioekonomisk indelning 1982:4.

Se "Yrkesklassificeringar i FoB 85 enligt Nordisk yrkesklassificering (NYK) och Socioekonomisk indelning (SEI)" (MIS 1989:5).

SEI-kodningen är huvudsakligen baserad på den förvärvsarbetande befolkningens yrkesuppgift till Folk- och Bostadsräkningen 1990 (FoB 90) och avser i princip november månad 1990.

SEI-kod:

- 11 = Ej facklärd arbetare, varuproducerande
- 12 = Ej facklärd arbetare, tjänsteproducerande
- 21 = Facklärd arbetare, varuproducerande
- 22 = Facklärd arbetare, tjänsteproducerande
- 33 = Lägre tjänstemän I (utbildningskrav; mindre än två år)
- 36 = Lägre tjänstemän II (utbildningskrav; två men ej tre år)
- 46 = Tjänstemän på mellannivå
- 56 = Högre tjänstemän
- 57 = Ledande befattningar
- 60 = Fria yrkesutövare med akademikerutbildning
- 79 = Företagare exkl. lantbrukare
- 89 = Lantbrukare

91 = Oklassificerbara anställda

99 = Uppgift saknas

I Folk och Bostadsräkningen 1990 kan 8–9 procent av samtliga förvärvsarbetande inte kodas enligt SEI då uppgift om yrke saknas (kod=99) alternativt inte går att klassificera (kod=91), t.ex. personer som klassats som förvärvsarbetande i det registerbaserade sysselsättningsregistret, men som själva klassar sig som studerande. "Ej förvärvsarbetande" och personer som inte ingick i den aktuella FoB-populationen (folkbokförda i Sverige den 1/11 1990) saknar kod (=blank).

Uppgift om Yrke, Socioekonomisk indelning och Arbetad tid har hämtats från Folk och Bostadsräkningen 1990.

Dödsdatum	DodDatum
-----------	----------

År, månad, dag

Anger det datum som dödsfallet inträffade. Uppgifter redovisas endast för döda som vid dödsfallet var folkbokförda.

Ofullständiga datum (enbart uppgift om år eller om år och månad) förekommer.

I övrigt se under objektet *Individ*, (PersonrNr).

Demografiska variabler – För familj

Familjetyp ¹²	FamTypF
--------------------------	---------

Familjetyp är en härledd variabel. Samtliga personer i en familj (personer som har samma familjeidentitet) har samma familjetyp.

Make-maka familj (inkl. partnerskap)

11= Utan hemmaboende barn

12= Med minst ett hemmaboende barn under 18 år

13= Yngsta hemmaboende son/dotter 18 år eller äldre

Sambo-familj (med gemensamt barn)

21= Utan hemmaboende barn

22= Med minst ett hemmaboende barn under 18 år

23= Yngsta hemmaboende son/dotter 18 år eller äldre

Ensamstående far¹³

31= Med minst ett hemmaboende barn under 18 år

¹² Familjeenheter enligt MIS 1999:1.

¹³ Här ingår sambor utan gemensamma barn.

32= Yngsta hemmaboende son/dotter 18 år eller äldre

Ensamstående mor¹³

41= Med minst ett hemmaboende barn under 18 år

42= Yngsta hemmaboende son/dotter 18 år eller äldre

Övriga

50 = Ensamstående (övriga)¹⁴

00 = Personer med ofullständiga och/eller motstridiga uppgifter i folkbokföringen.

För skillnader i avgränsningen mellan 1990–1997 och 1998– och för ytterligare information se under Familj, (FamId).

Konsumtionsvikt

KonsViktF

(1990–2004)

Antal konsumtionsenheter är beräknad för familjen i enlighet med Socialstyrelsens normer.

Familjens totala konsumtionsvikt byggs upp enligt:

0,56: Barn 0 – 3 år

0,66: Barn 4 – 10 år

0,76: Barn 11 – 17 år

1,16: En vuxen

1,92: Två vuxna

0,96: Ytterligare en vuxen (18 år–)

Familjens konsumtionsvikt används i LISA för att fördela familjeinkomster på familjens medlemmar.

Konsumtionsvikt, nytt begrepp

KonsViktF04

(2004–)

År 2004 reviderades den svenska konsumtionsenhetsskalan. Två barnvikter har införts istället för de tidigare tre. Antal konsumtionsenheter är beräknad för familjen i enlighet med Socialstyrelsens normer.

Familjens totala konsumtionsvikt byggs upp enligt:

1,00: Första vuxen (sammanboende eller ensamboende)

0,51: Andra vuxen (endast sammanboende)

0,60: Ytterligare en vuxen

0,52: Barn 1, 0–19 år

0,42: Barn 2,3,....., 0–19 år

¹⁴ Här ingår sambor utan gemensamma barn samt barn utan relation till någon annan person på fastigheten.

Familjens konsumtionsvikt används i LISA för att fördela familjeinkomster på familjens medlemmar.

Antal hemmavarande barn

Samtliga barn som kopplas till viss familjeidentitet är skrivna på samma fastighet som föräldrarna i det som definieras som familj.

1990–1997 kan samtliga ensamstående räknas som barn. 1998 och senare krävs att civilståndet är ogift för att man ska räknas som barn.

Antal hemmavarande barn 0–3 år

Barn0_3

Antal hemmavarande barn 4–6 år

Barn4_6

Antal hemmavarande barn 7–10 år
--

Barn7_10

Antal hemmavarande barn 11–15 år

Barn11_15

Antal hemmavarande barn 16–17 år

Barn16_17

Antal hemmavarande barn 18 år och äldre
--

Barn18plus

(1990–2004)

Antal hemmavarande barn 18 –19 år
--

Barn18_19

(2004–)

Antal hemmavarande barn 20 år och äldre
--

Barn20plus

(2004–)

Antal barn (biologiska/adoptiv/övriga) i aktuell ålder som är kopplade till en familjeidentitet.

I övrigt se Familj, (FamId).

Familj	FamId
--------	-------

Familj identifieras med hjälp av familjeidentitet. Familjeidentitet (RTB-familj) utgörs av personnumret för den äldste personen av maximalt två generationer som har relationer med varandra¹⁵, som är folkbokförda på samma fastighet. Då fler än två generationer bor tillsammans bildas RTB-familjen med utgångspunkt från den yngsta generationen, om den är ogift. En person kan endast ingå i en RTB-familj.

Ej gifta vuxna som är folkbokförda på samma fastighet och har gemensamt barn ingår i samma familj oberoende av barnets folkbokföring.

Uppgifterna för perioden 1990–1997 skapades år 2000 med hjälp av register. För perioden efter 1997 tas familjeuppgifterna fram i samband med att man bildar RTB-årgången. Det finns alltså en konsistens mellan innehållet i RTB för ett visst år och familjeuppgifterna efter 1997. För perioden 1990–1997 baseras uppgifterna om familj på det uppdaterade flergenerationsregistret som färdigställdes till sommaren år 2000. Uppgifterna har betydligt högre kvalitet än motsvarande RTB-uppgifter för perioden.

Under perioden 1990–1997 har samtliga ensamstående som bott på samma fastighet som föräldrarna sammankopplats med dem, oberoende av ålder. Efter 1997 har endast ensamstående som är ogifta sammankopplats med föräldrarna.

Sambos som inte har gemensamma barn kan inte hänföras till samma familj. SCB uppskattar att det finns minst 500 000 personer som är sambor, men som inte kan sammanföras till en familj.

Sambofamiljer kan vara felklassificerade p.g.a. att en fastighet kan innehålla flera lägenheter. De som klassificerats som sambos med gemensamma barn kan eventuellt bo i olika lägenheter i samma fastighet. Risken ökar om fastigheten är stor. Över 75 procent av befolkningen bor emellertid i fastigheter där det bor under 100 personer.

Ungefär 50 procent av befolkningen bor i fastigheter med mindre än 10 personer.

¹⁵ Relationerna omfattar make/maka, registrerad partner, sambo som har/har haft gemensamma barn (biologiskt/adoptiv), biologisk förälder, adoptivförälder, vårdnadshavare (för barn under 18 år) samt annan förälder än vårdnadshavare (fosterförälder).

Utbildningsvariabler

Utifrån inkomna utbildningsuppgifter härleds variabeln 'högsta utbildning'.

Uppgifterna om utbildning från källregistren kodas enligt Svensk utbildnings-nomenklatur (SUN 2000). Därefter läggs alla utbildningar i utbildningsregistrets s.k. bruttofil. Med hjälp av ett prioriteringsprogram väljs därefter högsta utbildning för varje folkbokförd person aktuellt år. Fr.o.m. version 2008 av Utbildningsregistret innehåller registret även uppgift om högsta utbildning för personer äldre än 74 år. Har en person flera utbildningar på samma nivå, väljs den senaste.

Register som används vid uppdateringen av Utbildningsregistret (UREG):

- Universitets- och högskoleregistret, registret över forskarutbildade
- Universitets- och högskoleregistret, examinerade
- Försvarshögskolan
- Kvalificerad yrkesutbildning (KY)
- Universitets- och högskoleregistret, avklarade poäng/högskolepoäng i högskolan
- Basår
- Ackumulerat register över avgångna från gymnasieskolan (EGGG)
- Register över avgångna från gymnasieskolan
- Utlandsskolor; grundskolan
- Kompletterande utbildningar (KU)
- Försvarsmaktens utbildningsenhet
- Grundskola, specialskolan
- Avgångna från grundskolan
- EXTAS (andra eftergymnasiala utbildningar)
- Utländska lärarytbildningar som validerats av Skolverket
- Utländska högskoleutbildningar som ekvivalerats av Universitets- och högskolerådet (UHR)
- Utländska YH-utbildningar som ekvivalerats av Universitets- och högskolerådet (UHR)
- Jordbruksverkets register över legitimerade veterinärer
- Socialstyrelsens register över hälso- och sjukvårdspersonal (HOSP)
- Folkhögskolan, grundläggande behörighet
- Arbetsförmedlingens register över AMU-utbildningar
- Samlat betygskomvux för gymnasieskolan kombination med komvux
- Samlat betygskomvux för gymnasieskolan
- Komvux-poäng
- ULF, undersökningen om levnadsförhållanden
- Enkäten "arbetsmarknaden för högutbildade utrikes födda"
- Enkät till utrikes födda, (utbildning i annat land än Sverige)
- AKU, arbetskraftsundersökningen

Uppgiften finns med endast om annan utbildningsuppgift för personen saknas.

- Universitets- och högskoleregistret, sökande till högskolan
Uppgiften finns med endast om annan utbildningsuppgift för personen saknas.
- Migrationsverkets register över personer som fått uppehållstillstånd
Uppgiften finns med endast om annan utbildningsuppgift för personen saknas.
- Arbetsförmedlingens händelsedatabas, INSPER/PRESO, utbildningsbakgrund
Uppgiften finns med endast om annan utbildningsuppgift för personen saknas.
- Grundvux, SFI
Uppgiften finns med endast om annan utbildningsuppgift för personen saknas.

Register som tidigare använts vid uppdateringar av UREG:

- Folk- och bostadsräkningen 1990, FOB90
- Avgångna från gymnasieskolans specialkurser
- Registret över grundexamina för forskarexaminerade
- Försvarsmakten (engångsinsamling, anställd militär personal år 2002)
- Socialstyrelsen (engångsinsamling, specialistsjuksköterskor år 2005)
- Socialstyrelsens register över medicinalpersonal
- Kommunal vuxenutbildning, komvux
- Komvux-kurser
- Arbetsmarknadsutbildning, AMU-registret
- Behörighetsgivande utbildningar till högskolan
- Registret över sökande till gymnasieskolan
- Lärarregistret
- Enkät till utrikes födda, (Utbildning i annat land än Sverige, komplette-ringsenkät 2005)
- CSN:s studiemedelsregister
- Löneregistren
- Folk- och bostadsräkningen 1970, FOB70
- Registret över sökande till komvux

För mer information om respektive källa se,

http://www.scb.se/Statistik/UF/UF0506/_dokument/UF0506_DO_2013.pdf

Då variabelvärdena i statistiken över befolkningens utbildning baseras på en mängd olika statistikkällor är den totala kvaliteten en funktion av dessa statistik-källors kvalitet, se nedan om evalveringar av Utbildningsregistret.

År 2013 saknade drygt 82 000 personer eller 1,7 procent av personerna i åldern 25–64 år uppgift om utbildning i registret.

De uppgifter som främst saknas är uppgift om utrikes föddas utbildning utanför Sverige. Exempelvis personalutbildning och kurser av hobbykaraktär ingår inte i Utbildningsregistret.

För utrikes födda invandrare har utbildningsdata till Utbildningsregistret hämtats från Folk- och bostadsräkningen 1970, Folk- och bostadsräkningen

1990 och med hjälp av en enkät till nyinvandrade som genomförs årligen från 1999. 1995 riktades en enkät till dem som invandrat 1990-1994.

För personer som invandrat efter den 1 november 1990 och fram till och med 1993 finns således uppgift om den utbildning de skaffat sig innan de invandrade, först från och med årgång 1994. För dem som invandrat efter 1994 finns information om den utbildning de skaffat sig innan de kom hit, först från och med 1999.

Evalveringar av Utbildningsregistrets versioner 1990 och 2002

1990:

En kvalitetsstudie av Utbildningsregistret version 1991-01-01 (årgång 1990) har genomförts. Som kontrollmaterial utnyttjades ett evalveringsregister (det s.k. sanna registret), baserat på ett AKU-urval och skapat i samband med FoB-90. Observera att alla uppgifter i detta sanna register inte nödvändigtvis är korrekta.

I evalveringsstudien har jämförelser mellan Utbildningsregistret och det s.k. sanna registret gjorts och avvikelser har skattats medelst kvotestimation. Några resultat:

- Andelen personer med förgymnasial utbildning som högsta utbildning var överskattad, medan antalet i övriga nivåer är underskattat. Avvikelseminskar med stigande utbildningsnivå.
- Den största antalsmässiga underskattningen hade gjorts för nivå 5 (efter-gymnasial utbildning kortare än tre år). Många av dem som enligt evalveringen tillhör denna nivå har istället redovisats under gymnasial utbildning (nivå 3 eller 4). Från och med 1992 har dock uppgiftsinsamlingen förbättrats när det gäller avklarade poäng inom högskolan, och detta innebär att underskattningen på nivå 5 minskat avsevärt.
- En stor del av felklassificeringarna utgjordes av fall där utbildning på gymnasial nivå saknades. Bl.a. berodde detta på att dessa utbildningar inte rapporterats till SCB, t.ex. företagsinterna utbildningar.
- När det gäller utbildningsnivå var andelen rätt klassificerade 83 procent (motsvarande andel i FoB-90 var 80 procent). När det gäller utbildningens inriktning var andelen rätt klassificerade 86 procent (motsvarande andel i FoB-90 var 84 procent).
- Andelen uppgift saknad var låg (1,9 procent) jämfört med FoB-90 (5 procent) i åldersgruppen 16-64 år.

2002:

Med anledning av de stora förändringarna av Utbildningsregistret till version 2000 genomfördes en evalvering av uppgifterna om högsta genomförda utbildning för individerna i Utbildningsregistret version 2002 (2003-01-01). En mer detaljerad beskrivning av resultaten från evalveringen finns i publikationen, 'Bakgrundsfakta inom området befolkning och välfärd 2006:4'

http://www.scb.se/statistik/_publikationer/BE9999_2006A01_BR_BE96ST0604.pdf

- Skattningen av andelen rätt klassificerade i Utbildningsregistret var enligt evalveringen 85 procent för både utbildningsnivå och utbildningsinriktning. Andelen som klassificerades inom riktig utbildningsnivå ökade med längre utbildning. Exempelvis var andelen rätt klassificerade inom förgymnasial utbildning 77 procent jämfört med 84 procent för en treårig gymnasial utbildning och 99 procent för en eftergymnasial utbildning 3 år eller längre.
- När det fanns skillnad i utbildningsnivå mellan Utbildningsregistret och den "riktiga" klassificeringen i evalveringsstudien hade utbildningsnivån oftast höjts ett steg i evalveringsstudien. Exempelvis hade majoriteten av de felaktigt klassificerade med förgymnasial utbildning i utbildningsregistret blivit klassificerade som gymnasial utbildning 2 år eller kortare i evalveringsstudien.
- Skattningarna av fel i utbildningsregistret tydde på att antalet personer med förgymnasial utbildning överskattades medan antalet personer inom samtliga övriga utbildningsnivåer underskattades. Överskattningen av antalet personer med förgymnasial utbildning var nästan 20 procent medan under-skattningen av antalet personer med gymnasial utbildning var ungefär 5 procent. Underskattningen av antalet personer med alla typer av efter-gymnasial utbildning låg mellan 15 och 18 procent.
- Den vanligaste orsaken till fel i utbildningsregistret enligt evalveringsstudien var att den "riktiga" högsta utbildningen inte fanns med bland utbildnings-registrets källor. Detta fel omfattade tre fjärdedelar av de felaktigt klassificerade i utbildningsregistret. En femtedel av de felaktigt klassificerade utgjordes av att informationen om de avklarade utbildningarna var ofullständig.

Förändringar i Utbildningsregistret i kronologisk ordning

SCB strävar hela tiden efter att öka Utbildningsregistrets kvalitet, t.ex. genom att nya källor kan användas. Detta gör att stor försiktighet måste iakttas vid studier av tidsserier. Nedan beskrivs förändringar i Utbildningsregistret i kronologisk ordning.

- Utbildningsdata från Folk- och bostadsräkningen (FoB) 1990 används vid uppdatering av Utbildningsregistret fr.o.m. årgång 1990 och har förbättrat registrets kvalitet avsevärt. Vi vill uppmäna till försiktighet vid jämförelser mellan årgångarna 1985–1989 av registret och årgångar från 1990 och framåt, då de senare innehåller uppgifter om utbildning från FoB 90. (Versionerna 1990-12-31 och 1991-01-01 består av samma population, men den senare har uppdaterats med FoB 90-uppgifter). Flera större omkodningar gjordes av exempelvis psykologer
- (37800 > 36341) och receptarier (66300 > 65500, 66310 > 65500)
- Smärre förändring av befintliga SUN-koder har skett efter 1990. Se *Systematisk SUN (MIS 1996:1)*
- Uppgifterna samlas sedan 1993 in läsårsvis, vilket innebär att en årgång av Utbildningsregistret innehåller uppgifter om avklarade utbildningar t.o.m. vårterminen före aktuellt årsskifte
- Ex: årgång 2003 innehåller utbildningar t.o.m. vårterminen 2003

- Uppgifter om avklarade motsvarande minst 30 "nya" högskolepoäng (tidigare minst 20), insamlade via LADOK, har sedan årgång 1992 använts som källa i Utbildningsregistret. Täckningen i denna insamling har alltsedan 1993 blivit bättre och bättre, så effekterna av denna nya källa har successivt blivit större. (Ca hälften av den ökning som skett för 'Kort eftergymnasial utbildning' under perioden 1993–98 kan förklaras av avklarade högskolepoäng utan examen.) Fr.o.m. årgång 2000 ingår summerade högskolepoäng i registret (se nedan)
- Våren 1995 genomfördes en enkät till drygt 100 000 personer födda utom-lands vilka saknade uppgift i Utbildningsregistret. Årgångarna fr.o.m. 1994 har uppdaterats med dessa uppgifter, vilket höjt registrets kvalitet ytterligare.
- Vid uppdateringen av årgång 1995 lades avgångna från grundskolans årskurs 9 från åren 1988–1995 in i Utbildningsregistrets bruttofil
- Fr.o.m. årgång 1995 används administrativa uppgifter om utrikes föddas utbildningsbakgrund från Svenska för invandrare (SFI). Källan används p.g.a. kvalitetsbrister endast om uppgift om annan utbildning saknas, men är en av källorna för utrikes föddas utbildningsbakgrund
- I årgång 1997 ingår utbildningsdata för arbetssökande från Arbetsförmedlingens s.k. Datalager åren 1994 och 1995 samt november 1996. Uppgiften inkluderas i Utbildningsregistret endast om annan utbildningsuppgift för personen saknas
- I årgång 1997 ingår ett fåtal utbildningsdata från Statens Invandrarverk (SIV), STAMM-SYSTEMET åren 1995–1997 (uppgifter om personer som fått uppehållstillstånd). Uppgiften finns med endast om annan utbildningsuppgift för personen saknas. Uppgifter om utbildning och utbildningslängd är inte obligatoriska i SIV:s STAMM-system. Detta medför att endast ett fåtal personer har uppgifter om sin utbildning
- Fr.o.m. årgång 1997 finns utbildningsgrupper (SUNGrupper) inlagda i Utbildningsregistret
- Fr.o.m. årgång 1998 ingår data från KY, Kvalificerad yrkesutbildning
- Hösten 1999 genomfördes en enkät till drygt 60 000 utrikes födda personer vilka saknade uppgift i Utbildningsregistret. Årgångarna fr.o.m. 1999 har uppdaterats med dessa uppgifter, vilket höjt registrets kvalitet ytterligare. Från och med 1999 är SCB:s enkät till utrikes födda, 'Utbildning i annat land än Sverige', årlig och omfattar personer i åldern 20–59 år som under året blivit folkbokförda
- Från Arbetsförmedlingens register över arbetsmarknadsutbildningar hämtas fr.o.m. årgång 1999 av Utbildningsregistret utbildningskod och år då utbildningen avslutades. Uppgiften används för dem som har lägre nivå på övriga utbildningar i Utbildningsregistret. P.g.a. svårigheter att fastställa nivån på utbildningarna erhåller samtliga SUN2000-nivå 31 (gymnasial kortare än två år).
- Kvalitetshöjning i Utbildningsregistret årgång 2000

Till årgång 2000 genomgick Utbildningsregistret större kvalitetshöjande förändringar vilket leder till ett tidsseriebrott och gör att jämförelser med tidigare årgångar av registret måste göras med stor försiktighet:

1) Svensk Utbildningsnomenklatur, SUN, anpassades genom nya SUN 2000 till den internationella nomenklaturen ISCED 97 (International Standard Classification of Education).

(På SCB:s webbplats finns en utförlig beskrivning av SUN 2000, samt en nyckel mellan gamla SUN och SUN 2000; <http://www.scb.se/sv/Hitta-statistik/Statistik-efter-amne/Utbildning-och-forskning/Befolkningens-utbildning/Befolkningens-utbildning/Sammanställningar/Ny-Svensk-Utbildningsnomenklatur-SUN-2000/>)

2) Ett antal nya uppgiftskällor till Utbildningsregistret tillkom.

De nya källorna är:

- 'Summerade högskolepoäng fr.o.m. 1993 från Högskoleregistret'
- 'Summerade KOMVUX-poäng fr.o.m. 1988'
- 'Utländska utbildningar som bedömts av Högskoleverket'
- 'Socialstyrelsens register över hälso- och sjukvårdspersonal'
- 'Sökande till högskolan från Universitets- och Högskoleregistret'
- 'Grundmaterial från försök med samlade betygsdokument läsåret 98/99'

Mer information om kvalitetshöjningen finns på

<http://www.scb.se/sv/Hitta-statistik/Statistik-efter-amne/Utbildning-och-forskning/Befolkningens-utbildning/Befolkningens-utbildning/9566/Mer-om-undersokningen/>

För en fördjupad studie av tidsseriebrottet med kvantitativa mått på förändringar hänvisas den intresserade läsaren till en särskild analys som genomförts

(http://www.scb.se/statistik/UF/UF0506/_dokument/MetodstudieslutverRev.pdf)

Nivåförändringar vid tidsseriebrottet år 2000

Utbildningsnivån i riket enligt Utbildningsregistret har ökat kraftigt i version 2001-01-01 (avseende år 2000). Ökningarna, som delvis är en effekt av ovan beskrivna förändringar, ligger främst på nivåerna 'Treårig gymnasieutbildning' och 'Eftergymnasial utbildning 3 år eller längre'. För mer detaljerad se publikationen "Tidsseriebrott i Utbildningsregistret" http://www.scb.se/statistik/UF/UF0506/_dokument/MetodstudieslutverRev.pdf

Andelen av befolkningen med 'Treårig gymnasieutbildning' som högsta utbildning har ökat med 1,3 procentenheter. Året innan var ökningen 0,5 procentenheter.

Ökningen beror till stor del på att många personers samlade komvuxpoäng (1988-1999) bedömts ge motsvarande 3-årig gymnasieutbildning, utan att någon examen tagits ut.

Andelen med 'Eftergymnasial utbildning 3 år eller längre' har ökat med 2,3 procentenheter. Året innan var ökningen 0,4 procentenheter.

Detta är till största delen en effekt av att personer med mer än motsvarande 180 "nya" högskolepoäng (tidigare mer än 120) efter 1993, men utan examen, förts till denna nivå. Även de andra nya källorna och också nomenklaturbytet ger effekter på denna nivå.

Inriktningsförändringar vid tidsseriebrottet år 2000

Nomenklaturbytet till SUN 2000 ger vissa effekter på uppgifterna om utbildningsinriktning i Utbildningsregistret årgång 2000. SUN 2000 består liksom gamla SUN av tio huvudinriktningar (varav en är 'Okänd utbildning'). Dock finns två viktiga skillnader:

Huvudinriktningen 5 i gamla SUN, 'Utbildning för transport och kommunikation', har upphört som egen grupp. Transportutbildningar ligger nu huvudsakligen under 'Tjänster' (SUN 2000-inriktning 8).

Huvudinriktningen 4 i gamla SUN, 'Utbildning för industri och hantverk samt teknisk och naturvetenskaplig utbildning', har i SUN 2000 delats upp i två nya grupper: 'Naturvetenskap, matematik och data' respektive 'Teknik och tillverkning' (SUN 2000-inriktning 4 respektive 5).

För mer information om SCB:s Utbildningsregister, se länken Beskrivning av Utbildningsregistret

http://www.scb.se/Statistik/UF/UF0506/_dokument/UF0506_BS_2013.pdf

på SCB:s webbplats.

- Vid uppdateringen av årgång 2002 inhämtades uppgifter om militär utbildning från Försvarsmaktens personaladministrativa register (all militär personal anställd i april 2003).
- Ny uppgiftskälla fr.o.m. årgång 2002 är Försvarshögskolans studieadministrativa register (LADOK), med uppgifter om examinerade från Försvarshögskolans utbildningsprogram fr.o.m. 2000.
- Ny källa fr.o.m. årgång 2002 är uppgifter om personer som erhållit grund-läggande behörighet till högskolestudier på folkhögskolan. Dessa får utbildningsnivån treårig gymnasial utbildning.
- Till årgång 2002 har uppgifter från Arbetsförmedlingens arbetssökande-register använts.
- Nya uppgiftskällor fr.o.m. årgång 2003 är 1) Jordbruksverket register över legitimerade veterinärer 2) Naturvetenskapligt basår fr.o.m. 1995 från Högskoleregistret
- Fr.o.m. årgång 2003 sambearbetas uppgiftskällan Samlat betygskodokument i gymnasieskolan med uppgifter om komvux-studier.
- I data från Socialstyrelsen till årgång 2003 har revidering av SUN2000nivå-koden gjorts för vissa personer med äldre arbetsterapeututbildning och barnmorskeutbildning.
- Till årgång 2004 användes ny engångskälla; SCB-enkäten 'Arbetsmarknaden för högutbildade utrikes födda'. Ca 3 600 enkätsvar används som källa. Här kunde specificerade utbildningar som t.ex. civilingenjörer, läkare, tandläkare och sjuksköterskor kodas.
- Till årgång 2004 användes en helt ny blankett till enkäten "Utbildning i annat land än Sverige" med mer specificerade frågor för att kunna

selektera och koda civilingenjörer, läkare, tandläkare och sjuksköterskor.

- Summan av båda ovannämnda förändringar i årgång 2004 innebar ett extra tillskott av civilingenjörer (+1 000 st), läkare (+450 st), sjuksköterskor (+200 st), tandläkare (+70 st), ekonomer (+1 900 st) i populationen utöver ordinarie examinationer. Gruppen systemerare tappar ett beräknat tillskott på c:a 400 st p.g.a. förändrad blankett.
- Till årgång 2005 har uppgifter om grundskole- och gymnasieutbildning vid svenska skolor i utlandet använts. Knappt 100-talet poster/läsår mellan 1999–2004.
- Till årgång 2005 har uppgifter avseende avslutad utbildning i specialskolor (grundskolenivå) under 2003–2004 använts. Cirka 60 personer respektive år.
- Till årgång 2005 har uppgifter avseende genomförd specialistsjuksköterskeutbildning 1994–2001 lagts in i Utbildningsregistret. Detta gäller cirka 10 000 specialistutbildningar som inte tidigare rapporterats till SCB, beroende på att specialistutbildning för sjuksköterskor under perioden 1994–2001 inte var en egen examen. Datainsamlingen är gjord av Socialstyrelsen. Förutom att personerna erhåller en specialistsjuksköterskekod höjer de sin nivå från tidigare 2- respektive 3-årig eftergymnasial till 4-årig eftergymnasial utbildning.
- Till årgång 2005 genomfördes en utvidgad enkät till samtliga utrikes födda i åldern 20–59 som saknade utbildningsuppgift i Utbildningsregistret årgång 2004 (den årliga ordinarie enkäten riktas endast till nyinvandrade personer). Svarsfrekvensen var låg; av 48 000 utskickade enkäter inkom endast drygt 12 000 användbara svar.
- Till version 2006 skickades den årliga enkäten "Utbildning i annat land än Sverige" till utrikes födda i åldern 25–44 år där uppgift om utbildningsnivå saknas. Tidigare årliga enkäter har skickats till utrikes födda i åldern 20–59 år. Denna förändring innebär att ca 19 000 personer, utrikes födda i åldern 20–24 år och 45–59 år, kommer att få en enkät under våren 2007.
- Från och med den 1 april 2006 blev audionom, biomedicinsk analytiker, dietist och ortopedingenjör legitimationsyrken i Socialstyrelsens register över legitimerad hälso- och sjukvårdspersonal. Äldre utbildningar av audionomer, biomedicinska analytiker/laboratorieassistenter och dietister har kodats på SUN-nivå 527. Övriga har kodats på SUN-nivå 537.
- Inför version 2006 upprättades den ackumulerade bruttofilens personnummer med hjälp av RTB-data. En analys visade att c:a 1 900 personer kommer att via sitt uppdaterade personnummer erhålla en utbildningsuppgift i version 2006. De flesta av dessa personers högsta utbildning är ospecificerade utbildningar på grundskole- och gymnasienivå.
- Under våren 2007 skickades den årliga enkäten "Utbildning i annat land än Sverige" till de utrikes födda i åldern 20–24 år och 45–59 år som inte fick enkäten under hösten 2006. Enkäten skickades till knappt 17 000 personer. Andelen svar uppgick till 56 procent.

- Hösten 2007 skickades den ordinarie enkäten "Utbildning i annat land än Sverige" till 56 991 nyinvandrade utrikes födda (20–59 år). Andelen svar uppgick till 54 procent.
- Till version 2007 av Utbildningsregistret har Arbetsförmedlingen (AF) skickat uppgifter om inskrivna vid Arbetsförmedlingen och deras utbildnings-bakgrund som avser helåret 2007. Tidigare år har AF skickat uppgifter om inskrivna vid Arbetsförmedlingen under november månad. Registret över registrerade i svenska för invandrare (SFI) har levererat två läsår (2005/06 och 2006/07) till uppdateringen av UREG:s version 2007. Dessa två förändringar i källregistren har medfört att antalet personer med uppgift saknas som högsta utbildning inte ökat i årets version av Utbildningsregistret.
- Till version av 2008 av UREG tillkom en ny källa; Försvarmaktens Utbildningsenhet, som har rapporterat in uppgifter om examinerade från specialistofficersutbildningen (ny utbildning fr.o.m. läsåret 2007/08) och den taktiska utbildningen (avser avslutade utbildningar för de två senaste läsåren, 2006/07 och 2007/08). Antalet examinerade från specialistofficers-utbildningen uppgick till 280 och från den taktiska utbildningen till 350.
- Under hösten 2008 genomfördes en ordinarie invandrarenkät, "Utbildning i annat land än Sverige". Enkäten skickades ut till 59 583 nyinvandrade utrikes födda i åldern 20–59 år. Andelen svar efter reduktion för postreturer, avlidna, emigrerade och vägrare uppgick till 53,2 procent.
- Till version 2008 av UREG har det skett en omkodning av behörighetskoder i infilen från Socialstyrelsen, vilket inneburit att 1 928 personer gått från behörighetskoden 65000 till 66308 och 694 personer har gått från behörighetskoden 65030 till 66308. Denna förändring innebär att personerna höjer utbildningsnivån från 527 till 537. Det är företrädesvis äldre sjuksköterskor med utländsk utbildning, 55 år och äldre, och utrikes födda som får sin utbildningsnivå höjd.
- Till version av 2009 av UREG har engångskällan; SCB-enkäten "Arbets-marknaden för högutbildade utrikes födda" använts för uppdateringen. Ca 3 000 enkätsvar användes som källa.
- Under hösten 2009 genomfördes en ordinarie invandrarenkät, "Utbildning i annat land än Sverige". Enkäten skickades ut till 59 142 nyinvandrade utrikes födda i åldern 20–59 år. Andelen svar efter reduktion för postreturer, avlidna, emigrerade och vägrare uppgick till 48,7 procent.
- Till version 2009 av Utbildningsregistret tillkom Arbetskraftsundersökningen (AKU) som ny källa. Denna källa har medfört att knappt 500 personer, som tidigare hade uppgift saknas om högsta utbildning, fått en uppgift om högsta utbildning.
- Till version 2009 av UREG har det skett en omkodning i hjälpnyckeln för utbildningsgrupper. Denna förändring har medfört att c.a. 800 st tidigare 'civilingenjör'-kodade personer (av totalt 117 000 st) kodats om till 'ingenjör'-utbildade. Årets ökning av civilingenjörsutbildade blev därför endast 3 000 st mot normalt 4 000 st.

- Till version 2009 av UREG har några examenskoder kodats om, vilket har inneburit ett tillskott på c.a. 400 st biomedicinska analytiker (av totalt 14 000 st) jämfört med föregående års version av Utbildningsregistret och motsvarande har det skett en minskning i utbildningsgruppen 'övrig eftergymnasial utbildning inom hälso- och sjukvård/ social omsorg'.
- Under hösten 2010 genomfördes den ordinarie enkäten, "Utbildning i annat land än Sverige". Enkäten skickades ut till 58 808 nyinvandrade utrikes födda i åldern 20–59 år. Andelen svar efter reduktion för postreturer, avlidna, emigrerade och vägrare uppgick till 48,1 procent.
- Några examenskoder har reviderats, vilket har inneburit ett tillskott på ca 300 st. arbetsterapeuter (av totalt 11 500 st.) och ca 200 sjukgymnaster (av totalt 15 200) jämfört med föregående års version av Utbildningsregistret och motsvarande har det skett en minskning i utbildningsgruppen "övrig eftergymnasial utbildning inom hälso- och sjukvård/ social omsorg".
- Till version 2010 av Utbildningsregistret har Myndigheten för yrkeshögskolan rapporterat in examinerade från KY/YH-utbildning från vårterminen 2003 t.o.m. vårterminen 2010. Den utvidgade rapporteringen har inneburit ett tillskott på 900 examinerade. Dessa personer har framför allt avslutat sin KY-utbildning under vårterminerna 2003 och 2004, knappt 800 personer.
- Under hösten 2011 genomfördes den ordinarie enkäten, "Utbildning i annat land än Sverige". Enkäten skickades ut till 53 321 nyinvandrade utrikes födda i åldern 20–59 år. Andelen svar efter reduktion för postreturer, avlidna, saknar adress, emigrerade och vägrare uppgick till 50,0 procent.
- Under hösten 2011 genomfördes en kompletterande enkät, "Utbildning i annat land än Sverige" till de utrikes födda i åldern 20–64 år (födda 1946–1990) som i förra årets version av registret saknade uppgift om högsta utbildning. Enkäten skickades ut till 49 376 personer. Andelen svar efter reduktion för postreturer, avlidna, saknar adress, emigrerade och vägrare uppgick till 24,8 procent.
- Några examenskoder för högskoleexaminerade har reviderats, vilket har medfört att drygt 500 personer fått en sänkt utbildningsnivå och knappt 100 personer har fått en höjd utbildningsnivå i årets version av Utbildningsregistret jämfört med förra årets version. Den reviderade examenskodningen har medfört en del förändringar i utbildningsgrupperna. Utbildningsgruppen "civilingenjörsutbildning: väg- och vatten, byggnad, lantmäteri" har ökat med ca 200 personer (av totalt 19 600) medan det skett motsvarande minskning inom utbildningsgruppen "civilingenjörsutbildning: elektroteknik, teknisk fysik, data" (av totalt 41 300). För övriga utbildningsgrupper noteras mycket små förändringar.
- Forskarutbildningsstatistiken har fr.o.m. vårterminen 2011 infört en ny "Standard för svensk indelning av forskningsämnen 2011". Denna standard har införts bakåt i tiden så långt det har varit möjligt att översätta forskningsämnet enligt den nya standarden i SCB:s högskoleregister för forskarexaminerade. Detta medför att en del

forskarexaminerade får en ny utbildningsinriktning för sitt forskningsämne och som en följd av detta även ny annan utbildningsgrupp. Jämfört med förra årets version av registret så har drygt 4 800 forskarexaminerade bytt utbildningsinriktning och knappt 3 100 forskarexaminerade har bytt utbildningsgrupp.

- Till version 2011 av Utbildningsregistret har det skett en omkodning av 3 800 behörighetskoder i infilen från Socialstyrelsen. Denna förändring medför att ca 1 800 personer höjer sin utbildningsnivå jämfört med förra årets version av registret. Omkodningarna av behörighetskoderna berör främst äldre (45 år och äldre) och utrikes födda.
- Till version 2011 av Utbildningsregistret så har det gjorts en reviderad beräkning av variabeln "YAndel" i källa Komvux. Variabeln "YAndel" används för att klassificera utbildningsinriktning (allmän eller yrkesinriktning) på Komvuxkurserna. Den reviderade beräkningen innebär att utbildningsnivån (den tredje positionen i utbildningsnivån enligt nomenklaturen SUN 2000) ändras för ca 105 000 personer i årets version av registret jämfört med tidigare års beräkningar. 27 800 personer går från utbildningsnivå "312", gymn. utb. kortare än två år, teoretisk/studieförb, ej slutbetyg, till "313", gymnasial utb. kortare än två år, yrkesinriktad, ej slutbetyg. 42 900 personer går från nivå "322", gymnasial utb. två år, teoretisk/studieförb. - ej slutbetyg, till "323", gymnasial utbildning två år, yrkesinriktad - ej slutbetyg. 33 900 personer går från nivå "332", gymnasial utb. tre år, teoretisk/studieförb, ej slutbetyg, till nivå "333", gymnasial utbildning tre år, yrkesinriktad, ej slutbetyg.
- Utbildningsinriktning (1-siffernivån) för högsta utbildning ändras för ca 125 000 personer. Den allmänna utbildningsinriktningen minskar med ca 103 000 personer (av totalt 537 000 med en allmän inriktning på gymnasial nivå) medan inriktning "hälso- och sjukvård samt social omsorg" får ett nettotillskott på ca 71 000 personer (av totalt 502 000 med denna inriktning på gymnasial nivå), inriktning "naturvetenskap, matematik och data" får ett nettotillskott på 12 000 personer (av totalt 30 300 med denna inriktning på gymnasial nivå) och inriktning "samhällsvetenskap, juridik, handel, administration" får ett nettotillskott på drygt 9 000 personer (av totalt 567 000 med denna inriktning på gymnasial nivå).
- De gymnasiala utbildningsgrupperna påverkas också av den reviderade beräkningen av "YAndel", 127 000 personer får en förändrad utbildningsgrupp. Utbildningsgruppen "samhällsvetenskaplig, social och humanistisk gymnasieutbildning" minskar med 103 000 personer (av totalt 446 000) och utbildningsgruppen "övrig gymnasial utbildning inom tjänsteområdet" minskar med 4 600 personer (av totalt 137 000). Utbildningsgruppen "omvårdnads- och omsorgsutbildning" på gymnasial nivå får ett nettotillskott på 65 000 personer (av totalt 310 000), utbildningsgruppen "yrkesinriktad utbildning på gymnasial nivå inom naturvetenskap/matematik/data" får ett nettotillskott på 12 000 personer (av totalt 30 300), utbildningsgruppen "yrkesinriktad

utbildning på gymnasial nivå inom handel och administration" får ett nettotillskott på ca 9 400 personer (av totalt 429 000 personer) och utbildningsgruppen "gymnasial utbildning med inriktning mot barn och ungdom" får ett nettotillskott på 5 300 personer (av totalt 130 000 personer).

- Den reviderade beräkningen av variabeln "YAndel" har införts i fem årgångar (2006-2010) bakåt av Utbildningsregistret.
- Under hösten 2012 genomfördes den ordinarie enkäten, "Utbildning i annat land än Sverige". Enkäten skickades ut till 54 866 nyinvandrade utrikes födda i åldern 20-59 år. Andelen svar efter reduktion för postreturer, avlidna, saknar adress, emigrerade och vägrare uppgick till 48,7 procent.
- Under hösten 2012 genomfördes ett tilläggsurval till den ordinarie enkäten, "Utbildning i annat land än Sverige". Enkäten skickades ut till 4 772 utrikes födda som återkommit som postreturer i enkätutskicket "Utbildning i annat land än Sverige" under åren 2010 och 2011. Andelen svar efter reduktion för postreturer, avlidna, saknar adress, emigrerade och vägrare uppgick till 25,3 procent.
- För källan kompletterande utbildning (KU) så ingår endast höstterminen 2011 i årets uppdatering av Utbildningsregistret. Insamlingen av vårterminen 2012 var inte avslutad när UREG skulle sammanställas. Det innebär att ca 3 000 examinerade från KU från vårterminen 2012 inte ingått i årets uppdatering av UREG.
- Ny källa, YH-myndighetens utvärderade utländska yrkeshögskoleutbildningar, till version 2012 av Utbildningsregistret. Till årets uppdatering av UREG ingick drygt 400 poster från denna källa.
- Ny källa, Skolverkets utvärderade utländska lärarutbildningar, till version 2012 av Utbildningsregistret. Till årets uppdatering av UREG ingick knappt 100 poster från denna källa.
- Inför version 2012 upprättades den ackumulerade bruttofilens samordningsnummer med hjälp av RTB-data. Knappt 400 personer erhåller via sitt uppdaterade personnummer en utbildningsuppgift. Två tredjedelar av dessa personers högsta utbildning är ospecificerade utbildningar på grundskole- och gymnasienivå.
- Under hösten 2013 genomfördes den ordinarie enkäten, "Utbildning i annat land än Sverige". Enkäten skickades ut till 59 112 nyinvandrade utrikes födda i åldern 20-59 år. Andelen svar efter reduktion för postreturer, avlidna, saknar adress, emigrerade och vägrare uppgick till 46,0 procent.
- I data från Socialstyrelsen har revidering av SUN2000nivå-koden gjorts för kiropaktorutbildade. Nivåkoden har höjts från 545 till 555 enligt SUN 2000-nomenklaturen. Den förändrade nivåkoden berör drygt 600 personer med en kiropaktorutbildning och källa Socialstyrelsen i UREG, 2013.
- Källa ULF levererade data för kvartal 3 och 4 för år 2012. Från och med år 2013 samlar ULF inte in några uppgifter om utbildningsnivå och inriktning.
- Källa kompletterande utbildning (KU) avser kalenderåret 2012. Insamlingen för vårterminen 2013 var inte avslutad när UREG skulle

sammanställas. Det innebär att ca 3 000 personer som avslutat en KU-utbildning under vårterminen 2013 inte ingått i årets uppdatering av UREG. Till uppdateringen av UREG 2013 så har SCB tillsammans med Myndigheten för Yrkeshögskolan (MYH) gjort en översyn av nivå- och inriktningskodningen bland de 3 500 personer som avslutat en KU-utbildning under kalenderåret 2012. Detta arbete har lett till att 2 386 personer fått en förändrad nivåkod varav 2 052 personer har fått en högre nivåkod jämfört med om tidigare kodning använts och motsvarande har 334 personer sänkt sin utbildningsnivå jämfört med tidigare kodning. Utbildningsinriktning har ändrats för 1 551 personer jämfört med om tidigare års kodning använts vid framställningen av infilen för kompletterande utbildning till UREG 2013. Den reviderade nivå- och inriktningskodningen har inte införts bakåt i källa KU utan gäller för avgångna fr.o.m. 2012 och framåt.

- Bräcke kommun har inte rapporterat några avgångna från årskurs 9 för vårterminen 2013. Detta medför att 81 av 86 sextonåringar i Bräcke kommun har uppgift saknas om högsta utbildning. För tidigare år har motsvarande antal varit omkring 10 personer.

Utbildning, högsta enl. gamla SUN
--

HUtSun

(1990-1999)

Variabelns källa är SCB:s Utbildningsregister, se *Utbildningsvariabler*.

Anges med utbildningskod enligt Svensk Utbildningsnomenklatur (SUN-kod).

Se "*Svensk utbildningsnomenklatur (SUN). Del 1. Systematisk version*" (MIS 1988:4 respektive 1996:1). Smärre förändring av befintliga SUN-koder har skett 1990-1999.

Från och med 2000 används den nya versionen 'SUN 2000', som är anpassad till den internationella ISCED 97 (International Standard Classification of Education). Till skillnad från äldre SUN består SUN 2000 av två delar; en nivå-modul, SUN2000Niva, och en inriktningsmodul, SUN2000Inr, se nedan.

Notera 1: Med hjälp av översättningsnyckel har gamla SUN-variabeln HUtSun översatts till SUN2000Niva resp. SUN2000Inr för åren 1990-99, se nedan. (Kvalitetsproblem för vissa utbildningsnivåer, 31/32 samt 41/52, uppkommer vid översättningen.)

Notera 2: Utbildningsregistret genomgick till årgång 2000 större kvalitetshöjande förändringar, bl.a. ny nomenklatur och att antal nya källor, vilka ledde till ett tidsseriebrott! Detta gör att jämförelser med tidigare årgångar måste göras med stor försiktighet.

För mer information, se länken tidsseriebrott år 2000

(<http://www.scb.se/sv/Hitta-statistik/Statistik-efter-amne/Utbildning-och-forskning/Befolkningens-utbildning/Befolkningens-utbildning/9566/Mer-om-undersokningen/>).

För mer information om SCB:s Utbildningsregister, se under

Utbildningsinriktning, högsta eller mer utförligt under länken

Beskrivning av Utbildningsregistret

(http://www.scb.se/Statistik/UF/UF0506/_dokument/UF0506_BS_2013.pdf) på SCB:s webbplats.

**Utbildningsnivå, högsta, aggregerat
till 7 "svenska" nivåer**

SUN2000Niva_Old

Variabelns källa är SCB:s Utbildningsregister, se *Utbildningsvariabler*.

Aggregerad nivå-variabel anpassad till svenska utbildningsförhållanden och som kan användas både före och efter nomenklaturbytet år 2000.

Rekommenderas!

Variabeln SUN2000Niva_Old har, utifrån variabeln SUN2000Niva, aggregerats till 7 nivåer motsvarande den gamla SUN-kodens 2:a position (1990-1999).

Utbildningsnivå: 2: a siffran i gamla SUN-koden	Nivå enligt SUN 2000
1) Förgymnasial utbildning kortare än 9 år	1
2) Förgymnasial utbildning 9 år (motsvarande)	2
3) Gymnasial utbildning högst 2-årig	31, 32
4) Gymnasial utbildning 3 år	33
5) Eftergymnasial utbildning kortare än 3 år	41, 52
6) Eftergymnasial utbildning 3 år eller längre	53, 54, 55
7) Forskarutbildning	6
* Uppgift saknas	9

Notera: Utbildningsregistret genomgick till årgång 2000 större kvalitetshöjande förändringar, ny nomenklatur och att antal nya källor, vilka ledde till ett tidsseriebrott.

Detta gör att jämförelser med tidigare årgångar måste göras med stor försiktighet. För mer information, se länken tidsseriebrott år 2000

(http://www.scb.se/sv_/Hitta-statistik/Statistik-efter-amne/Utbildning-och-forskning/Befolkningens-utbildning/Befolkningens-utbildning/9566/Mer-om-undersokningen/) på SCB:s webbplats.

Högsta avslutade utbildning, Utbildningsgrupp och Avslutningsår för högsta utbildning hämtas från Utbildningsregistret, som från och med årgång 1992 avser avklarade utbildningar till och med vårterminen aktuellt år.

Utbildningsnivå, högsta**SUN2000Niva**

Variabelns källa är SCB:s Utbildningsregister, se *Utbildningsvariabler*.

Nivåmodulen består av tre positioner, där den första siffran anger utbildningens nivå i ISCED 97. Den andra anger utbildningens teoretiska längd i antal år (undantaget nivå 0-2 där utbildningens längd inte anges). Den tredje siffran anger typ av utbildning. Den skiljer i första hand på yrkesinriktade utbildningar och mer generella utbildningar samt på utbildningar avslutade med avgångsbetyg/examen och utbildningar avslutade utan avgångsbetyg/examen¹⁶.

Första siffran i nivåmodulen:

- 1) Förgymnasial utbildning kortare än 9 år
- 2) Förgymnasial utbildning 9 år (motsvarande)
- 3) Gymnasial utbildning
- 4) Eftergymnasial utbildning kortare än två år
- 5) Eftergymnasial utbildning två år eller längre
- 6) Forskarutbildning
- 9) Uppgift saknas

Variabelns källa är SCB:s Utbildningsregister.

För fullständig information av SUN2000, se länken "MIS 2000:1: SUN2000. Svensk utbildningsnomenklatur. Standard för klassificering av svensk utbildning" (<http://www.scb.se/sv/Hitta-statistik/Statistik-efter-amne/Utbildning-och-forskning/Befolkningens-utbildning/Befolkningens-utbildning/9572/SUN-Svensk-utbildningsnomenklatur/>) på SCB:s webbplats.

För mer information om SCB:s Utbildningsregister, se under Utbildningsinriktning, högsta eller mer utförligt under länken http://www.scb.se/Statistik/UF/UF0506/_dokument/UF0506_BS_2013.pdf på SCB:s webbplats.

Högsta avslutade utbildning, Utbildningsgrupp och Avslutningsår för högsta utbildning hämtas från Utbildningsregistret, som från och med årgång 1992 avser avklarade utbildningar till och med vårterminen aktuellt år

Utbildningsinriktning, högsta**SUN2000Inr**

Variabelns källa är SCB:s Utbildningsregister, se *Utbildningsvariabler*.

Inriktningsmodulen består av fyra positioner, där de tre första är siffror och den fjärde en bokstav. Den första siffran anger utbildningens innehåll på den grövsta nivån. De två första siffrorna anger utbildningens huvudinriktning och motsvarar inriktning i ISCED 97. Tredje siffran anger

¹⁶ Gamla SUN omfattar i princip inte utbildningar utan avgångsbetyg/examen.

ämnesinriktning. Den fjärde positionen, bokstaven, kan användas för att ytterligare specificera utbildningen (detaljerad ämnesindelning).

Första siffran i inriktningsmodulen:

- 0) Allmän utbildning
- 1) Pedagogik och lärarutbildning
- 2) Humaniora och konst
- 3) Samhällsvetenskap, juridik, handel, administration
- 4) Naturvetenskap, matematik och data
- 5) Teknik och tillverkning
- 6) Lant- och skogsbruk samt djursjukvård
- 7) Hälso- och sjukvård samt social omsorg
- 8) Tjänster
- 9) Okänd

För full information av SUN2000, se länken "*MIS 2000:1: SUN2000. Svensk utbildningsnomenklatur. Standard för klassificering av svensk utbildning*" (http://www.scb.se/sv_/Hitta-statistik/Statistik-efter-amne/Utbildning-och-forskning/Befolkningens-utbildning/Befolkningens-utbildning/Sammanställningar/SUN-Svensk-utbildningsnomenklatur1/) på SCB:s webbplats.

Högsta avslutade utbildning, Utbildningsgrupp och Avslutningsår för högsta utbildning hämtas från Utbildningsregistret, som från och med årgång 1992 avser avklarade utbildningar till och med vårterminen aktuellt år.

Utbildningsgrupp högsta utbildning(SUN2000)
--

SUN2000Grp

Variabelns källa är SCB:s Utbildningsregister, se *Utbildningsvariabler*.

(2000-)

Utbildningsgrupp är mycket användbar gruppering av högsta utbildning (enligt Utbildningsregistret) efter nivå och inriktning till 97 st utbildningsgrupper.

(1990-99)

Grupperingen till SUN2000Grp för år 1990–1999 har skett via en översättning av de gamla SUN-koderna till SUN2000.

Notera: Utbildningsregistret genomgick till årgång 2000 större kvalitetshöjande förändringar, bl.a. ny nomenklatur och att antal nya källor, vilka ledde till ett tidsseriebrott.

Detta gör att jämförelser med tidigare årgångar måste göras med stor försiktighet.

För mer information, se länken tidsseriebrott år 2000

(http://www.scb.se/sv_/Hitta-statistik/Statistik-efter-amne/Utbildning-och-forskning/Befolkningens-utbildning/Befolkningens-utbildning/9566/Mer-om-undersokningen/).

Kod	Utbildningsgrupp	SUN 2000, nivå och inriktning
	Allmän utbildning (0)	
	Förgymnasial nivå:	
01Z	Folkskoleutbildning och motsvarande	Nivå: 1
02Z	Grundskoleutbildning och motsvarande	Nivå: 2
	Gymnasial nivå:	
03A	Samhällsvetenskaplig, social och humanistisk gymnasieutbildning (inkl Samhällsvetenskapliga programmets samtliga grenar)	Nivå: 3 Inriktning: 010a–b, 010x
03N	Naturvetenskaplig gymnasieutbildning (inkl Naturvetenskapliga programmets samtliga grenar)	Nivå: 3 Inriktning: 010c
	Pedagogik och lärarutbildning (1)	
	Gymnasial nivå:	
13Z	Gymnasial utbildning inom pedagogiska området (exkl. Barn- o fritidsprogrammet som ligger under 73B)	Nivå: 3 Inriktning: 1
	Eftergymnasial nivå:	
14P	Motsvarande minst 30 "nya" högskolepoäng (tidigare minst 20) inom pedagogik, ej examen	Nivå: 412, 522, 532 Inriktning: 1
15B	Förskollärarytbildning	Nivå: 527, 537, 547, 557 Inriktning: 143 (exkl. 143b)
15F	Fritidspedagogutbildning	Nivå: 527, 537, 547, 557 Inriktning: 143b
15G	Lärarytbildning för grundskolans lägre åldrar	Nivå: 527, 537, 547, 557 Inriktning: 144
15H	Ämneslärarytbildning, allmänna ämnen (inkl. grundskollärarytbildning 4–9)	Nivå: 547, 557 Inriktning: 145
15P	Utbildning för lärare i praktiskt-estetiskt ämne	Nivå: 417, 527, 537, 547, 557 Inriktning: 146h–m
15S	Speciallärarytbildning	Nivå: 527, 537, 547, 557 Inriktning: 149a
15V	Yrkeslärarytbildning	Nivå: 417, 527, 537, 547, 557 Inriktning: 146a–g, 146x
15X	Övrig eftergymnasial utbildning inom pedagogik/läraryt.	
	Humaniora och konst (2)	
	Gymnasial nivå:	
23E	Estetisk utbildning på gymnasial nivå	Nivå: 3 Inriktning: 2 (exkl. 213)
23M	Gymnasial utbildning för medieproduktion	Nivå: 3 Inriktning: 213
	Eftergymnasial nivå:	
24P	Motsvarande minst 30 "nya" högskolepoäng (tidigare minst 20) inom humaniora/konst, ej examen	Nivå: 412, 522, 532 Inriktning: 2
25H	Humanistisk högskoleutbildning (minst 3 år)	Nivå: 53–55, 6 (exkl. 532) Inriktning: 211b, 212c, 222–229
25K	Konstnärlig eftergymnasial utbildning	Nivå: 4–6 (exkl. 412, 522, 532) Inr: 21 (exkl. 211b, 212c, 213)
25M	Medieproduktion, eftergymnasial utbildning	Nivå: 4–6 (exkl. 412, 522, 532) Inriktning: 213
25T	Teologisk eftergymnasial utbildning (minst 3 år)	Nivå: 53–55, 6 (exkl. 532) Inriktning: 221
25X	Övrig eftergymnasial utbildning inom humaniora och konst	

Kod	Utbildningsgrupp	SUN 2000, nivå och inriktning
	Samhällvetenskap, juridik, handel, administration (3) Gymnasial nivå:	
33E	Handelsgymnasium/3-årig ekonomisk linje på gymnasiet (exkl. Samhällsvetenskapliga programmets ekonomiska gren som ligger under 03A)	Nivå: 336 Inriktning: 340a
33H	Yrkesinriktad utbildning på gymnasial nivå inom handel och administration Eftergymnasial nivå:	Nivå: 3 Inriktning: 3
34P	Motsvarande minst 30 "nya" högskolepoäng (tidigare minst 20) inom samhällsvetenskap/ekonomi/juridik, ej examen	Nivå: 412, 522, 532 Inriktning: 3
35B	Biblioteks- och informationsvetenskaplig högskoleutbildning (minst 3 år)	Nivå: 53–55, 6 (exkl. 532) Inriktning: 322
35E	Ekonomutbildning (högskoleutbildning minst 3 år)	Nivå: 53–55, 6 (exkl. 532) Inriktning: 314, 340
35F	Högskoleutbildning för organisation, administration och förvaltning (minst tre år)	Nivå: 53–55, 6 (exkl. 532) Inriktning: 345
35J	Juridisk högskoleutbildning (minst 3 år)	Nivå: 53–55, 6 (exkl. 532) Inriktning: 380
35M	Journalist- och medieutbildning (eftergymnasial)	Nivå: 4–6 (exkl. 412, 522, 532) Inriktning: 321
35P	Högskoleutbildning i psykologi och psykoterapi (minst 3 år)	Nivå: 53–55, 6 (exkl. 532) Inriktning: 311
35S	Samhälls- och beteendevetenskaplig högskoleutbildning (minst 3 år)	Nivå: 53–55, 6 (exkl. 530, 532, 600) Inriktning: 31 (exkl. 311, 314)
35X	Övrig eftergymnasial utbildning inom samhällsvetenskap, juridik, handel och administration	
	Naturvetenskap, matematik, data (4) Gymnasial nivå:	
43Z	Yrkesinriktad utbildning på gymnasial nivå inom naturvetenskap/matematik/data (exkl. Naturvetenskapliga programmet som ligger under 03N) Eftergymnasial nivå:	Nivå: 3 Inriktning: 4
44P	Motsvarande minst 30 "nya" högskolepoäng (tidigare minst 20) inom naturvetenskap/matematik/data, ej examen	Nivå: 412, 522, 532 Inriktning: 4
45D	Programmerar- o systemerarutbildning (eftergymnasial)	Nivå: 4–6 (exkl. 412, 522, 532) Inriktning: 48 (exkl. 481b)
45N	Naturvetenskaplig högskoleutbildning (minst 3 år)	Nivå: 53–55, 6 (exkl. 530, 532, 600) Inriktning: 42, 44, 46, 481b
45X	Övrig eftergymnasial utbildning inom naturvetenskap, matematik och data	

Kod	Utbildningsgrupp	SUN 2000, nivå och inriktning
	Teknik och tillverkning (5) Gymnasial nivå:	
53A	Tekniskt gymnasium, 2–3 år (exkl. Naturvetenskapliga programmets tekniska gren som ligger under 03N)	Nivå: 326, 336 Inriktning: 5
53B	Byggutbildning vid gymnasium eller yrkesskola	Nivå: 3 (exkl. 326, 336) Inriktning: 582 (exkl. 582f)
53E	Elektro- och datateknisk utbildning vid gymnasium eller yrkesskola	Nivå: 3 (exkl. 326, 336) Inriktning: 522, 523 (exkl. 522d)
53F	Fordons- och farkostutbildning vid gymnasium eller yrkesskola	Nivå: 3 (exkl. 326, 336) Inriktning: 525
53K	Textil- och konfektionsutbildning vid gymnasium eller yrkesskola	Nivå: 3 (exkl. 326, 336) Inriktning: 542
53L	Livsmedelsutbildning vid gymnasium eller yrkesskola	Nivå: 3 (exkl. 326, 336) Inriktning: 541
53P	Processutbildning vid gymnasium eller yrkesskola	Nivå: 3 (exkl. 326, 336) Inriktning: 524d, 543d–f
53R	Energi- och VVS-utbildning vid gymnasium eller yrkesskola	Nivå: 3 (exkl. 326, 336) Inriktning: 522d, 582f
53T	Träutbildning vid gymnasium eller yrkesskola	Nivå: 3 (exkl. 326, 336) Inriktning: 543c
53V	Verkstadsutbildning vid gymnasium eller yrkesskola	Nivå: 3 (exkl. 326, 336) Inriktning: 521
53X	Övrig gymnasial utbildning inom teknik och tillverkning Eftergymnasial nivå:	
54P	Motsvarande minst 30 "nya" högskolepoäng (tidigare minst 20) inom teknik, ej examen	Nivå: 412, 522, 532 Inriktning: 5
55A	Arkitekt- och landskapsarkitektutbildning	Nivå: 547, 55, 6 Inriktning: 581c–d
55C	Civilingenjörsutbildning; väg- och vatten, byggnad, lantmäteri	Nivå: 547, 55, 6 Inriktning: 58 (exkl. 581c–d)
55D	Civilingenjörsutbildning; maskin, fordon/farkost, industriell ekonomi	Nivå: 547, 55, 6 Inriktning: 521, 525, 526
55E	Civilingenjörsutbildning; elektroteknik, teknisk fysik och data	Nivå: 547, 55, 6 Inriktning: 520, 522, 523
55F	Civilingenjörsutbildning; kemi- och bioteknik, material- och bergsteknik	Nivå: 547, 55, 6 Inriktning: 524, 54
55G	Civilingenjörsutbildning; övrig/ospec. inriktning	Nivå: 547, 55, 6 Inriktning: 529
55H	Ingenjörsutbildning; väg- och vatten, byggnad, lantmäteri (eftergymnasial) (inkl. brandingenjörer)	Nivå: 413, 527, 536, 537, 546 Inriktning: 58 (exkl. 581c–d)
55I	Ingenjörsutbildning; maskin, fordon/farkost, industriell ekonomi (eftergymn.) (inkl. maskintekniker/sjöingenjörer)	Nivå: 413, 527, 536, 537, 546 Inriktning: 521, 525, 526
55J	Ingenjörsutbildning; elektroteknik, teknisk fysik och data (eftergymnasial) (inkl. drifttekniker)	Nivå: 413, 527, 536, 537, 546 Inriktning: 520, 522, 523
55K	Ingenjörsutbildning; kemi- och bioteknik, material- och bergsteknik (eftergymnasial)	Nivå: 413, 527, 536, 537, 546 Inriktning: 524, 54
55L	Ingenjörsutbildning; övrig/ospec. inriktning (eftergymnasial)	Nivå: 413, 527, 536, 537, 546 Inriktning: 529
55X	Övrig eftergymnasial utbildning inom teknik och tillverkning	

Kod	Utbildningsgrupp	SUN 2000, nivå och inriktning
	Lant- och skogsbruk samt djursjukvård (6)	
	Gymnasial nivå:	
63Z	Gymnasial utbildning inom lant- och skogsbruk/ djursjukvård	Nivå: 3 Inriktning: 6
	Eftergymnasial nivå:	
64P	Motsvarande minst 30 "nya" högskolepoäng (tidigare minst 20) inom lant- och skogsbruk/djursjukvård, ej examen	Nivå: 412, 522, 532 Inriktning: 6
65J	Jordbruksvetenskaplig högskoleutbildning (minst 3 år) (exkl. land-skapsarkitekter som ligger under 55A)	Nivå: 53–55, 6 (exkl. 532) Inriktning: 620, 621, 622
65S	Skogsvetenskaplig högskoleutbildning (minst 3 år)	Nivå: 53–55, 6 (exkl. 532) Inriktning: 623
65V	Veterinärutbildning	Nivå: 557, 6 Inriktning: 640
65X	Övrig eftergymnasial utbildning inom lant- och skogsbruk/ djursjukvård	
...		
	Hälso- och sjukvård, social omsorg (7)	
	Gymnasial nivå:	
73B	Gymnasial utbildning med inriktning mot barn och ungdom (inkl. Barn- o fritidsprogrammet)	Nivå: 3 Inriktning: 761
73O	Omvårdnads- och omsorgsutbildning på gymnasial nivå	Nivå: 3 Inriktning: 723, 762
73T	Tandvårdsutbildning på gymnasial nivå	Nivå: 3. Inriktning: 724
73X	Övrig gymnasial utbildning inom hälso- och sjukvård/social omsorg	
	Eftergymnasial nivå:	
74P	Motsvarande minst 30 "nya" högskolepoäng (tidigare minst 20) inom hälso- och sjukvård/social omsorg, ej examen	Nivå: 412, 522, 532 Inriktning: 7
75A	Apotekarutbildning	Nivå: 54, 55, 6 Inriktning: 727
75B	Arbetssterapeututbildning	Nivå: 4, 5 (exkl. 412, 522, 532) Inriktning: 726b
75D	Biomedicinsk analytiker- och laboratorieassistentutbildning	Nivå: 4, 5 (exkl. 412, 522, 532) Inriktning: 725d
75F	Fritidsledarutbildning (eftergymnasial)	Nivå: 4, 5 (exkl. 412, 522, 532) Inriktning: 761c
75H	Läkarutbildning	Nivå: 557, 6 Inriktning: 721
75J	Receptarieutbildning	Nivå: 4, 5 (exkl. 412, 522, 532) Inriktning: 727b
75L	Sjukgymnastutbildning/fysioterapeututbildning	Nivå: 4, 5 (exkl. 412, 522, 532) Inriktning: 726a
75N	Sjuksköterskeutbildning	Nivå: 4, 5 (exkl. 412, 522, 532) Inriktning: 723a–j, 725f
75O	Social serviceutbildning	Nivå: 4, 5 (exkl. 412, 522, 532) Inriktning: 762a–c
75P	Socionomutbildning	Nivå: 5 (exkl. 522, 532) Inriktning: 762d–f
75T	Tandhygienistutbildning	Nivå: 4, 5 (exkl. 412, 522, 532) Inriktning: 724c
75V	Tandläkarutbildning	Nivå: 557, 6 Inriktning: 724
75X	Övrig eftergymnasial utbildning inom hälso- och sjukvård/ social omsorg	

Kod	Utbildningsgrupp	SUN 2000, nivå och inriktning
	Tjänster (8)	
	Gymnasial nivå:	
83R	Hotell- och restaurangutbildning på gymnasial nivå	Nivå: 3 Inriktning: 811
83T	Transportutbildning på gymnasial nivå	Nivå: 3 Inriktning: 840
83X	Övrig gymnasial utbildning inom tjänsteområdet (inkl. militär utbildning på gymnasial nivå)	
	Eftergymnasial nivå:	
84P	Motsvarande minst 30 "nya" högskolepoäng (tidigare minst 20) inom tjänsteområdet, ej examen	Nivå: 412, 522, 532 Inriktning: 8
85M	Yrkesmilitärutbildning på eftergymnasial nivå	Nivå: 4, 5, 6 (exkl. 412, 522, 532) Inriktning: 863
85P	Polisutbildning	Nivå: 5 (exkl. 522, 532) Inriktning: 861a
85T	Transportutbildning på eftergymnasial nivå	Nivå: 4–5 (exkl. 412, 522, 532) Inriktning: 840
85X	Övrig eftergymnasial utbildning inom tjänsteområdet	
	Okänd inriktning (9)	
93Z	Gymnasial utbildning, ospecificerad	Nivå: 3 Inriktning: 999
95Z	Eftergymnasial utbildning, ospecificerad	Nivå: 4–6 Inriktning: 999
99Z	Okänd utbildning	

Högsta avslutade utbildning, Utbildningsgrupp och Avslutningsår för högsta utbildning hämtas från Utbildningsregistret, som från och med årgång 1992 avser avklarade utbildningar till och med vårterminen aktuellt år.

Utbildningsår, avslutningsår högsta utbildning
--

ExamAr

Variabelns källa är SCB:s Utbildningsregister, se *Utbildningsvariabler*.

För en tredjedel av populationen, 16 år och äldre, saknas uppgift om "Avslutnings-år för högsta utbildning" eller examensår. Andelen växlar för olika utbildnings-typer och minskar ju högre utbildningen är. Många av de källor som bidrar med en uppgift om högsta utbildning saknar uppgift om utbildningsår, t.ex. Folk- och Bostadsräkningar, invandrarenkäter och Arbetsförmedlingens data.

I årgång 2013 saknar knappt 2,7 miljoner personer (34 procent) i åldern 16 år och äldre uppgift om examensår. Äldre saknar uppgift i högre grad än yngre. Bland de yngre (16–34 år) är andelen "uppgift saknas" 12 procent. Motsvarande andel för åldersgruppen 45 år och äldre är 50 procent. En majoritet av dessa har Folk- och bostadsräkningarna 1970 och 1990 som uppgiftskälla för sin högsta utbildning. Uppgift om examensår

efterfrågades inte i FoB:arna. Utrikes födda, som saknar examensår, är ofta yngre personer, medan inrikes födda, som saknar examensår, domineras av personer som är 55 år och äldre.

Högskolepoäng utan examen

Personer som har en oavslutad högskoleutbildning som högsta utbildning har ett examensår i Utbildningsregistret trots att utbildningen inte är avslutad med examen.

VIKTIGT: Detta s.k. "examensår" är samma som det senaste året personen erhöll nya högskolepoäng.

Ovanstående innebär att en person får ett nytt "examensår" för varje ny årgång av Utbildningsregistret så länge som personen inte har tagit ut examen och erhåller nya högskolepoäng. Det medför i sin tur att det senaste året är överrepresenterat som examensår i respektive årgång av Utbildningsregistret.

Exempel: en person som har motsvarande 120 "nya" högskolepoäng (tidigare 80) men ingen examen har nivån eftergymnasial utbildning 2 år i registret årgång 2003. Examensåret är också 2003 om personen har erhållit nya högskolepoäng detta år. Om personen fortsätter att studera och har motsvarande 180 "nya" högskolepoäng (tidigare 120) (eftergymnasial utbildning 3 år) i årgång 2004 av Utbildningsregistret kommer examensåret vara 2004.

Variabeln måste användas med största försiktighet.

Högsta avslutade utbildning, Utbildningsgrupp och Avslutningsår för högsta utbildning hämtas från Utbildningsregistret, som från och med årgång 1992 avser avslutade utbildningar till och med vårterminen aktuellt år.

Utbildningskommun, avslutningsår högstautbildning
--

ExamKommun

(2012-)

Variabelns källa är SCB:s Utbildningsregister, se *Utbildningsvariabler*.

I årgång 2013 av Utbildningsregistret saknas examenskommun för 40 procent av alla poster i ålder 16 -74 år och situationen är än sämre i tidigare årgångar.

Anledningen är att vissa källor saknar information om examenskommun/län, t.ex. Folk- och bostadsräkningarna. Andra källor, t.ex. de reguljära utbildningsanordnarna, som grund- och gymnasieskolan liksom högskolan, har god kvalitet på dessa variabler.

Källa för uppgift om högsta utbildning**Källkod**

Källkoden hämtas från SCB:s Utbildningsregister, se *Utbildningsvariabler*.

Uppgift om högsta utbildning till Utbildningsregistret hämtas i sin tur från ett antal källor. Det handlar huvudsakligen om administrativa register inom och utanför SCB, FoBar (1970 och 1990) och enkäter. Under rubriken "Information om SCB:s Utbildningsregister" finns utförligare beskrivning om källorna till registret.

Uppgifter om högsta avklarade utbildning hämtas i första hand från källor/register som förmodas ha god kvalitet. Detta innebär att det har gjorts en prioritering av källorna efter hur kvaliteten i respektive källa antas vara.

Källkod Källkoden i klartext

***	Uppgift saknas
240	SFI, grundutbildning för vuxna
260	Register över sökande till Kom Vux
280	Arbetsförmedlingen t.o.m. år 2007
300	FOB-70
320	SIV
340	Privattjänstem.
360	Primärkom. Pers
380	Landstingsanst.
400	Statsanställda
420	CSN
430	Arbetsförmedlingen fr.o.m. år 2008
440	ULF t.o.m. år 2006
460	AKU (endast ver 1993, 1994 & 1995)
470	Sökande till högskolan (start år 2000)
472	AKU (fr.o.m. år 2009)
480	Invandrarenkät (1994, fr.o.m. 1999 årligen)
481	Invandrarenkät (år 2000 och 2001 version R)
482	Invandrarenkät (kompletteringsenkät år 2005 och 2011)
485	Enkät till högutbildade utrikes födda (engångsinsamling år 2004 och 2009)
490	ULF fr.o.m. år 2007
500	Lärrarregistret (utbildningar)
520	Lärrarregistret
530	Komvux-db (start år 2000)
535	Samlat betygskodokument (start år 2000)
536	Samlat betygskodokument komb med KOMVUX (start år 2003)
540	Avklarade poäng i högskolan, t.o.m. år 1999
560	Sök/int till gymnskolan tidigare utb
580	FoB 90 godkänd uppgift
600	Behörighetsgivande utbildning till högskolan
620	AMU-utbildningar
640	KOMVUX-kurser (enstaka kurser på 90-talet)
660	KOMVUX (80-talskälla)
673	Folkhögskola behörighet
680	Sjuksköterska m.fl. som saknas på HS
705	Socialstyrelsen (start år 2000)
706	Socialstyrelsen (engångsinsamling Spec_Sjuksköt år 2005)
707	UHR, utländska YH-utbildningar (fr.o.m. år 2012)

Källkod	Källkoden i klartext
708	Jordbruksverket (start år 2003)
710	HSV/UHR Ekvivaleringsdata (start år 2000)
712	Skolverket, utländska lärarutbildningar (fr.o.m. år 2012)
715	Försvarsmakten (fr.o.m. år 2002)
720	EXTAS
740	Grundexamen till forskare
760	Kombinationsutbildningar
780	Grundskola, årskurs 9-registret
781	Grundskola, specialskolan (start år 2005)
800	Gymnasieskolans specialkurser
815	Kompl utb inom gymn-skolan (start år 2003)
816	Utlandsskolor;gr-sk, gymn (start år 2005)
820	Gymnasieskolans avgångsregister
825	EKG fr.o.m. 1968 (start år 2000)
828	HREG Basår (start år 2003)
830	HREG Poängproduktion (start år 2000)
835	KY
837	Försvarshögskolan (start år 2002)
840	Högskoleregistret
860	Forskarregistret
880	Egen uppgift före 91-01-01
900	FoB 90 x-ad, folkskola
920	FoB 90 x-ad, grundskola
940	FoB 90 automatkodad uppgift
960	FoB 90 manuellt kodad uppgift
980	Egen uppgift efter 91-01-01

Studiedeltagande HT (registrering/närvaro)

StudDelt

(1997–)

Uppgiften avser registrering/närvaro i olika skolformer under höstterminen aktuellt år och omfattar personer i åldern 15–74 år.

Koder:

0 = Ej i utbildning

1 = Gymnasieskola

2 = Komvux

3 = Tekniskt basår vid universitet/högskola¹⁷

4 = Högskoleutbildning på grundnivå och avancerad nivå

5 = Forskarutbildning¹⁸

6 = Yrkehögskoleutbildning/kvalificerad yrkesutbildning¹⁹

7 = Folkhögskola²⁰

8 = Studiemedel för utlandsstudier

¹⁷ Tekniskt basår i Komvux ingår i redovisningen för Komvux.

¹⁸ Endast forskarstuderande med minst 10 procents studieaktivitetsgrad ingår i kategorin Forskarutbildning för åren 2000–2004. Fr.o.m. år 2005 ingår forskarstuderande med minst 1 procents studieaktivitet.

¹⁹ Fr.o.m. år 2009 ingår yrkehögskoleutbildning.

²⁰ Uppgifter för folkhögskolan avser elever på långa kurser. För åren 1997–1999 ingår endast studerande i det s.k. "kunskapslyftet".

A = Arbetsmarknadsutbildning ²¹	Uppgift fr.o.m. 2001
G = Grundskola	Uppgift fr.o.m. 2002
U = Uppdragsutbildning vid universitet/högskola	Redovisas under Övriga studerande
S = SFI	Uppgift fr.o.m. 2012
K = Kompletterande utbildning	Uppgift fr.o.m. 2012
9 = Övriga studerande ²²	

Följande prioriteringsordning används då en person förekommer i flera skolformer under samma termin:

- Forskarutbildning
- Grundläggande högskoleutbildning
- Studiemedel för utlandsstudier
- Yrkeshögskoleutbildning/kvalificerad yrkesutbildning
- Tekniskt basår vid universitet/högskola
- Uppdragsutbildning vid universitet/högskola
- Komvux
- Folkhögskola
- Gymnasieskola
- Grundskola
- Övriga studerande
- Arbetsmarknadsutbildning

Markering för studiedeltagande under höstterminen	StudDeltTyp
--	--------------------

1/0-variabel, en förenkling av StudDelt.

1 = studerande höstterminen

0 = ej studerande höstterminen

Registrering på högskolans forskarutbildning	FoDelt
---	---------------

1 = Registrerad på högskolans forskarutbildning under vårterminen

2 = Registrerad på högskolans forskarutbildning under höstterminen

3 = Registrerad på högskolans forskarutbildning under både vår- och höstterminen

Den forskarstuderande skall vara formellt antagen till forskarutbildning vid universitet eller högskola med fasta forskningsresurser eller vetenskapsområden.

²¹ Arbetsmarknadsutbildning avser sökandekategori 81 i Arbetsförmedlingens sökanderegister för åren 2001-2012. Från och med 2013 ingår förberedande utbildning.

²² Övriga studerande omfattar personer med studiemedel för studier i Sverige, SVUX/SVUXA eller UBS (Kunskapslyftet) i den mån de inte ingår i andra studerandegrupper. Vid jämförelser mellan åren bör beaktas att grupper som särredovisas senare år, helt eller delvis ingår här för tidigare år. Exempelvis förklaras nedgången i antalet "Övriga studerande" 1999-2000 till stor del av att de studerande i folkhögskolors långa kurser som utnyttjat studiemedel ingick här t o m år 1999.

Uppgifterna hämtas huvudsakligen från universitetens/högskolornas studie-administrativa system (LADOK) via internet. För högskolor som inte är anslutna till LADOK används blanketter och excelfiler. Uppgifter om de nationella forskar-skolorna samlas in via excelfiler. Uppgifterna granskas och kompletteras vid SCB. Ofullständiga personnummer, främst för utländska studerande, ger bortfall vid sambearbetningar med andra register.

Nya skärpta regler om antagning till forskarutbildning som började gälla från april 1998 med bl.a. krav på försörjning för hela studietiden. Detta fick till följd att speciellt antagningen till humanistisk-samhällsvetenskapligt vetenskapsområde minskade kraftigt 1998.

Registrering på högskolans grundutbildning

HSDelt

- 1 = Registrerad på högskolans grundutbildning under vårterminen
- 2 = Registrerad på högskolans grundutbildning under höstterminen
- 3 = Registrerad på högskolans grundutbildning under både vår- och höstterminen

Registrerade på högskolans grundutbildning är de personer som är första-ångs- eller fortsättningsregistrerade på minst en kurs vid universitet eller högskola under aktuell termin.

Uppgifterna hämtas huvudsakligen från universitetens/högskolornas studieadministrativa system (LADOK). För högskolor som inte är anslutna till LADOK används webbaserad insamling. Uppgifterna granskas vid SCB. Denna granskning leder ibland till att högskolorna kontaktas och att kompletteringar och rättningar sker. Ofullständiga personnummer, främst för utländska studerande, ger bortfall vid sambearbetningar med andra register. Antalet utländska studenter ökar för varje år.

Sysselsättningsvariabler

Förvärvsarbete

Den officiella avgränsningen av förvärvsarbete i RAMS²³ redovisas som variabeln Sysselsättningsstatus i Sysselsättningsregistret. De metoder som tillämpas bygger på att man försöker få en avgränsning som i så stor utsträckning som möjligt efterliknar ILO:s definition. ILO:s definition innebär att alla som utfört ett inkomstbringande arbete minst en timme under en mätvecka ska betraktas som förvärvsarbete.

I den registerbaserade arbetsmarknadsstatistiken finns inte möjlighet att fråga personer om de arbetat en viss tid en viss vecka. Man är här hänvisad till operationella metoder och regler för att genomföra individuella avgränsningar huruvida personen förvärvsarbetat minst en timme per vecka eller inte.

I RAMS är november den månad för vilken man vill ha uppgift om hur många och vilka som varit förvärvsarbete. Man arbetar med två kategorier förvärvs-arbete, egna företagare och anställda. Ytterligare en kategori, "medhjälpande familjemedlemmar" ingår i ILO:s definition men ingår inte i RAMS eftersom registerdata helt saknas för denna kategori.

Val av novemberanställning aktuellt år

I RAMS bestäms ett huvudsakligt arbetsställe för varje person som fått kontroll-uppgift eller haft inkomst av näringsverksamhet. Detta för att kunna koppla arbetsställe- och företagsinformation så som bransch och sektor till personen²⁴.

För personer med flera kontrolluppgifter från arbetsgivare och/eller företagare-inkomster görs en jämförelse mellan de olika inkomstkällorna. Den inkomstkälla som har gett den högsta skattade novemberinkomsten anses utgöra huvudarbets-ställe under november. När novemberinkomsten skall skattas väger delårs-markerade kontrolluppgifter och företagareinkomster något tyngre än helårs-markerade kontrolluppgifter. För personer som inte varit verksamma under november väljs det arbetsställe som gett den högsta inkomsten.

I övrigt se under Arbetsställe (november) (CfarNr) och Företag (november) (PeOrgNr).

Bortfall i anställningstid på kontrolluppgiften

I Kontrolluppgiftsregistret saknas tidsmarkering (anställningstid) på flera poster. Avsaknaden av tidsmarkering samt det faktum att markeringarna kan vara behäftade med felaktigheter samt vid riktig markering inte tillåter annat än markering för årets första och sista arbetade månad påverkar kvaliteten vid framräkning av sysselsättningsstatus

²³ Registerbaserad arbetsmarknadsstatistik

²⁴ Arbetsställe-/företagsvariabler redovisas även för personer som inte klassats som förvärvsarbete under november men som ändå fått kontrolluppgift från arbetsgivare under året.

Täckningsproblem på kontrolluppgifterna

I registret över kontrolluppgifter från arbetsgivare (KU-registret) finns två huvud-typer av täckningsproblem. Den första typen består av undertäckning i form av att arbete utförs mot "svart betalning", dvs. att arbetsgivaren inte utfärdar någon kontrolluppgift. Den andra typen består av täckningsfel som uppstår när löneutbetalning och arbete inte sker under samma år. Detta täckningsfel bedöms främst påverka personer med låg anknytning till arbetsmarknaden som t.ex. ferie-arbetande ungdomar.

Ytterligare ett exempel på undertäckning utgör den grupp av personer som bor i Sverige men har sitt arbete i utlandet. Någon kontrolluppgift för det arbete dessa personer utför i utlandet finns inte i KU-registret, vilket leder till att dessa blir klassade som "ej förvärvsarbetande".

Avseende klassificeringen som förvärvsarbetande/ej förvärvsarbetande i november har evalveringsundersökningar som gjorts visat att störst risk att bli felaktigt klassificerade löper grupper med lös anknytning till arbetsmarknaden.

Sysselsättningsavgränsningen i RAMS

Avgränsningen av förvärvsarbetande 1985-1992²⁵

De första åtta åren som Sysselsättningsregistret existerade (1985-1992) användes en avgränsningsmetod, som helt bygger på information från kontrolluppgifter och inkomstuppgifter från självdeklarationen.

Kontrolluppgifter från arbetsgivare (KU)²⁶ bidrar med lönebelopp och de "sociala" kontrolluppgifterna (KU-S) med information om sjukpenning och föräldrapenning. Från självdeklarationernas taxeringsband hämtas inkomstuppgifter för egna företagare, närmare bestämt inkomster av rörelse och jordbruksfastighet (brukad)²⁷.

Avgränsningsförfarande

För att avgöra om en person är förvärvsarbetande eller inte under november månad kan avgränsningen beskrivas på följande sätt:

- 1) Populationen avgränsas först till personer som är folkbokförda vid referens-årets slut och som finns registrerade i Registret över totalbefolkningen (RTB). För varje person i denna population bestäms sysselsättningsstatus. Personer som vid inkomstårets slut ännu inte fyllt 16 år betraktas som barn och ingår inte i arbetskraften och kan därför inte vara förvärvsarbetande.

²⁵ I LISA finns denna avgränsning för åren 1990-1993

²⁶ Skall lämnas till skattemyndighet för alla personer som fått lön eller andra ersättningar från arbetsgivare

²⁷ Från och med 1991 ersätts Inkomst av rörelse och inkomst av jordbruksfastighet (brukad) av begreppet Inkomst av aktiv näringsverksamhet (avseende skillnader, se under denna variabel).

- 2) Personer som haft inkomst av rörelse eller jordbruksfastighet (brukad) räknas samtliga som förvärvsarbetande i november²⁸. Villkoret är att dessa inkomster ska ha varit en positiv s.k. A-inkomst.
- 3) För personer som haft en eller flera kontrolluppgifter beräknas den fiktiva lönesumma som skall jämföras med årets lönegräns (motsvarande 4 timlöner i november). Timlönen bestäms utifrån genomsnittlig industriarbetarlön.

Den fiktiva novemberlönesumman beräknas på följande sätt:

- a) Delårsmarkerade kontrolluppgifter från arbetsgivare (KU) som omfattar november månad: Novemberlönesumma = lönesumma enligt KU / antal månader enligt tidsmarkeringen
- b) Delårsmarkerade kontrolluppgifter från arbetsgivare (KU) som inte omfattar november månad: Novemberlönesumma = 0
- c) Helårsmarkerade kontrolluppgifter från arbetsgivare (KU), kontrollupp-gifter från arbetsgivare (KU) som saknar tidsmarkering, belopp enligt "social" kontrolluppgift (KU-S) samt sjömansinkomster: Novemberlönesumma = (Lönesumma (KU + KU-S) * 0,11) / 12 (ger ett jämförbart månadsbelopp).

För personer med flera KU summeras den fiktiva novemberlönesumman från varje KU till en total novemberlönesumma. Dessutom inräknas även vissa ersättningar från Försäkringskassan²⁹ (KU-S) i den totala novemberlönesumman om sådan ersättning erhållits förutom ersättningen som redovisats på KU. Denna ersättning behandlas på samma sätt som KU som inte är delårsmarkerad dvs. enligt alternativ C. Ett villkor för att kunna klassas som förvärvsarbetande är att personen haft en kontrolluppgift från arbetsgivare eller sjömansinkomst under året (enbart KU-S-ersättning är inte tillräckligt). Lönesumman för KU som inte är delårsmarkerad vägs alltså ned med konstanten 0,11. Detta beror på att novembersysselsättningen inte anses lika säkert bestämd för dessa kontrolluppgifter jämfört med de KU som är delårsmarkerade.

Uppgifter om egna företagare från föregående år

När avgränsningen av förvärvsarbetande (SyssStatG) gjordes för åren 1985-1990 hämtades deklara-tionsuppgifterna för egna företagare från året innan. Från och med 1991 hämtas deklara-tionsuppgifterna från aktuellt år. För de första sex åren av Sysselsättningsregistret innebär detta att ett täckningsfel kan uppstå. En rörelse-idkare eller jordbrukare som startar en verksamhet 1990 kan bli klassificerad som ej förvärvsarbetande detta år. På motsvarande sätt kan en egen företagare som slutar med sin verksamhet 1989 fortsätta att klassificeras som förvärvsarbetande nästa år p.g.a. att uppgiften hämtas från föregående år. Även andra variabler än sysselsättnings-status som är beroende av förekomst av förvärvsinkomst

²⁸ Uppgiften från 1990 och tidigare avseende Inkomst av rörelse och inkomst av jordbruksfastighet (brukad) bygger på uppgifter från året före referensåret, d.v.s. uppgifterna är ett år för gamla.

²⁹ Dessa ersättningar från Försäkringskassan är: Sjukpenning, Havandeskapspenning, Smittbärarpenning, Sjuklönegaranti, Skattepliktig arbetsskadeersättning, Föräldrapenning vid barn födelse eller adoption, Tillfällig föräldrapenning för vård av barn, Närståendepenning och Dagpenning vid repetitionsutbildning och civilt försvar.

eller ej, av storleken på förvärvsinkomst eller av varifrån denna förvärvsinkomst härrör påverkas av att en ett år gammal uppgift användes 1990 och tidigare.

Sjuklön och sjukpenning med arbetsgivarinträde

I och med att sjuklön införs den 1/1 1992 kan personer som tidigare skulle ha klassificerats som "ej förvärvsarbetande" (inte haft någon kontrolluppgift från arbetsgivare under året) nu komma att klassificeras som "förvärvsarbetande" (sjuklön, d.v.s. kontrolluppgift från arbetsgivare under året). Från och med 1/1 1997 till och med 31/3 1998 ökas sjuklönepériodens längd från de 14 första dagarna av en sjukperiod till de 28 första dagarna av en sjukperiod. Från och med den 1/4 1998 återgår sjuklönepérioden till 14 dagar.

Fram till och med 1992 omfattar kontrolluppgiften från arbetsgivare (för statsanställda och vissa andra) även sjukpenning med arbetsgivarinträde. Sjukpenning för sjukperioder med start före 1/1 1992 redovisas för denna grupp tillsammans med eventuell löneuppgift på kontrolluppgiften. Den 1/7 1992 upphör arbetsgivarinträdet. Fram till och med 1992 kan således långtids-sjukskrivna statsanställda ha klassificerats som "förvärvsarbetande" (sjukpenning med arbetsgivarinträde, d.v.s. kontrolluppgift från arbetsgivare under året).

Sysselsättningsstatus (november månad) gamla definitionen
--

SyssStatG

(1990–1993)

1 = Förvärvsarbetande enligt avgränsning, 16 år-

5 = Ej förvärvsarbetande enligt avgränsning, men med kontrolluppgift från arbetsgivare eller företagarkomst under året

6 = Ej förvärvsarbetande, utan kontrolluppgift från arbetsgivare eller företagarkomst under året

Avgränsningen av förvärvsarbetande 1993-2003

Metoden att avgränsa förvärvsarbetande ändrades 1993, som med vissa förändringar främst avseende företagare, har tillämpats sedan dess. För 1993 finns sysselsättningsstatus både enligt den gamla och enligt den nya metoden för att belysa tidsbrottets betydelse.

Syfte med förändringen var att öka kvaliteten i den individuella avgränsningen och få en mer jämförbar definition med den som används i arbetskrafts-undersökningarna (AKU). Det fanns även andra orsaker till att en ny metod togs i bruk. De främsta var:

- att definitionen av förvärvsarbetande ska överensstämma med AKU och att de operationella reglerna följer denna definition (undantaget är medhjälpande familjemedlemmar)
- att minimera klassifikationsfelen gentemot AKU

- att minska systematiska fel genom att lönegränser och regressionssamband varierar och anpassas för olika grupper av personer
- att ge en sysselsättningsutveckling i RAMS över tiden som säkrare följer utvecklingen i AKU (även om sysselsättningsnivån skiljer sig från AKU)
- att redovisningen på regional nivå och för små redovisningsgrupper blir mer tillförlitlig (bruttofelel minskar)

Det bör påpekas att den nya metoden inte eftersträvar att ge samma skattningar som redovisas i AKU vad gäller sysselsättningsnivå utan strävar efter att få en likartad definition av begreppet sysselsatt och ge en teoretisk grund som ger jämförbarhet över tiden även nedbrutet på delgrupper.

Samma källor som i den tidigare metoden används, dvs. kontrolluppgifter från arbetsgivare, "sociala" kontrolluppgifter samt uppgifter från taxeringsmaterialet (för företagare). Därutöver utnyttjas uppgifter från AKU (för månaderna oktober och november)

Metod

Klassificering av förvärvsarbetande sker med en modellbaserad metod där arbetskraftsundersökningen (AKU) från oktober och november används som dataunderlag. Sambandet mellan enkätsvaret om sysselsättning i AKU och administrativa variabler som lönebelopp, inkomst av aktiv förvärvsverksamhet, transfereringar med anknytning till arbete samt kön och ålder nyttjas. På detta sätt får vi samma definition av sysselsatt som i AKU.

Modellskattningarna av förvärvsarbetande genomförs för cirka 25 olika grupper. Indelning sker efter ålder, kön, tidsmarkeringar på kontrolluppgiften och ålderspension. Klassificering gruppvis medger och resulterar i olika inkomstgränser vid avgränsningen.

För gruppen företagare används inte modellskattning för att bestämma sysselsättningsstatus. Personer med inkomst av aktiv näringsverksamhet räknas alltid som förvärvsarbetande. Undantag är personer som är över 64 år gamla. Här används modellskattning.

Ålderspensionärer, 65-84 år, avgränsas på samma sätt som anställda med den skillnaden att även inkomst av aktiv näringsverksamhet för företagare summeras med lönebelopp till en inkomstvariabel. Denna grupp i sin helhet, oavsett inkomstslag, utgör en gemensam grupp vid modellskattningen. Barn under 15 år räknas alltid som ej förvärvsarbetande. Detta gäller också, fr.o.m. RAMS 2002, ålderspensionärer över 84 år.

Avgränsningsförfarande

Som ett led i den slutliga bestämningen av sysselsättningsstatus matchas registret mot AKU:s oktober- och novemberundersökningar. De två AKU-urvalen bildar tillsammans populationen och bidrar med uppgifter om sysselsättning. På detta sätt kan regressionsekvationerna bildas och ge värden för de cirka 25 grupperna.

Nästa steg är att utnyttja de framräknade värdena, översätta till lönebelopp, och applicera dem på hela den aktuella populationen i Sysselsättningsregistret. De individer vars lönebelopp motsvarar lägst gränsvärdet betraktas som förvärvsarbete.

Mer detaljerad information om metodiken för sysselsättningsavgränsningen i RAMS samt tillämpningen av metoden finns i "*Att mäta sysselsättning med skatteadministrativa kontrolluppgifter. Dokumentation av ny metod för sysselsättnings-avgränsningen i ÅRSYS*" (SCB 1994).

Sysselsättningsstatus (november månad)	SyssStat
--	----------

(1993–2003)

1 = Förvärvsarbete enligt avgränsning, 16 år- (*från 2002 16-84 år*)

5 = Ej förvärvsarbete enligt avgränsning, men med kontrolluppgift från arbetsgivare eller företagarinkomst under året

6 = Ej förvärvsarbete, utan kontrolluppgift från arbetsgivare eller företagarinkomst under året

Avgränsningen av förvärvsarbete 2004-2010

I samband med framställningen av RAMS avseende årgång 2004 gjordes en mindre justering i avgränsningsförfarandet. Justeringen innebar att gränsvärdena för att klassas som förvärvsarbete blev något lägre för personer äldre än 65 år. För kvinnor gjordes en förändring i skattningen för dem som fött barn under året. Båda justeringarna leder till att antalet förvärvsarbete ökar i dessa grupper.

Fr.o.m. årgång 2004 används också en ny källa, Standardiserade räkenskapsutdrag (SRU) för att definiera populationen företagare. I och med denna förändring kan såväl personer med överskott som underskott i förvärvskällan näringsverksamhet skattas som förvärvsarbete företagare. Enbart uppgifter avseende aktiv näringsverksamhet beaktas.

Se bilaga 3 "*Justerad metod för framställning av den Registerbaserade arbetsmarknads-statistiken - 2004*"

På grund av den metodjustering som gjorts och införandet av en ny källa för uppgifter om företagare ökar sysselsättningsnivån med cirka 1,8 procent. För 2003 finns Sysselsättningsstatus både enligt den gamla och enligt den justerade metoden för att belysa tidsbrottets betydelse

Se även "*Sysselsättningsavgränsning i RAMS Metodöversyn 2005*."

Bakgrundsfakta till arbetsmarknads- och utbildningsstatistiken 2006:1" (SCB 2006).

**Sysselsättningsstatus (november månad),
enligt justerad metod 2004**

SyssStatJ

(2003–2011)

1 = Förvärvsarbetande enligt avgränsning, 16-84 år

5 = Ej förvärvsarbetande enligt avgränsning, men med kontrolluppgift från arbetsgivare eller företagarinkomst under året

6 = Ej förvärvsarbetande, utan kontrolluppgift från arbetsgivare eller företagarinkomst under året

Sysselsättningsstatus enligt de förutsättningar som gäller enligt den justerade metod för framställningen av RAMS som infördes fr.o.m. årgång 2004. I övrigt se definition för SyssStat.

Se bilaga 3 "Justerad metod för framställning av den Registerbaserade arbetsmarknads-statistiken - 2004".

Avgränsningen av förvärvsarbetande 2011-

Förändringarna görs för att få en enhetligare behandling av gruppen egna företagare (de som deklarerar för aktiv näringsverksamhet) samt för att få en populationsavgränsning beträffande ålder som överensstämmer med Arbetskraftsundersökningen (AKU).

För att bestämma om egna företagare är förvärvsarbetande/ej förvärvsarbetande i RAMS används uppgifter från de standardiserade räkenskapsutdragen och deklaration av näringsverksamhet från Skatteverket. Med egna företagare avses enskilda näringsidkare, handelsbolagsdelägare och kommanditbolagsdelägare.

I tidigare årgångar av RAMS har egna företagare mellan 65-84 år avgränsats tillsammans med personer som har kontrolluppgifter (anställda). Företagare har inte någon lön utan resultatet av aktiv näringsverksamhet har summerats som ett lönebelopp. För att bli förvärvsarbetande har lönebeloppet behövt komma över ett beräknat gränsvärde, samma gränsvärde som för anställda som är 65 år eller äldre. Detta innebär större krav på egna företagare att bli klassade som förvärvsarbetande i åldern 65-84 år jämfört med egna företagare i yngre åldersgrupper. För egna företagare mellan 15 och 64 år har det räckt med att bedriva aktiv närings-verksamhet oavsett om verksamheten bedrivs med över- eller underskott.

Fr.o.m. årgång 2011 av RAMS kommer alla egna företagare oavsett ålder att avgränsas på samma sätt. Detta innebär att en deklaration av aktiv näringsverksamhet är ett tillräckligt krav för att klassificeras som förvärvsarbetande. Egna företagare som är 65 år eller äldre kommer alltså inte att avgränsas i samma grupp som anställda.

I årgång 2011 har den övre åldergränsen för att bli klassificerad som förvärvsarbetande i RAMS ändrats från 84 till 74 år.

Se bilaga 3 "Justerad metod för framställning av den Registerbaserade arbetsmarknads-statistiken - 2011".

Metoden att avgränsa förvärvsarbetande ändrades 2011.

Sysselsättningsstatus enligt den avgränsningsmetod som användes 2003-2011 finns i variabeln SyssStatJ. För 2011 finns Sysselsättningsstatus både enligt den gamla och enligt den nya metoden. För avgränsningen av förvärvsarbetande enligt samtliga definitioner, se *Sysselsättningsstatus* (SyssStat).

Sysselsättningsstatus (november månad), enligt justerad metod 2011

SyssStat11

(2011-)

1 = Förvärvsarbetande enligt avgränsning, 16-74 år

5 = Ej förvärvsarbetande enligt avgränsning, men med kontrolluppgift från arbetsgivare eller företagarinkomst under året

6 = Ej förvärvsarbetande, utan kontrolluppgift från arbetsgivare eller företagarinkomst under året

7 = Förvärvsarbetande, 15 år

Se bilaga 3 "Justerad metod för framställning av den Registerbaserade arbetsmarknads-statistiken - 2011".

Arbetad tid

ArbTid

(1990)

Kod:

1 = 0 tim

2 = 1 – 15 tim

3 = 16 – 19 tim

4 = 20 – 34 tim

5 = 35 – w tim

9 = Uppgift saknas

Med arbetad tid menas den överenskomna eller normala veckoarbetstiden under oktober månad 1990. Vid tillfällig frånvaro från det ordinarie arbetet under oktober (t.ex. på grund av semester, sjukdom, barnledighet, repetitionsövning), avser uppgiften den senaste arbetade veckan.

För personer med mer än ett förvärvsarbete redovisas den sammanlagda arbetstiden.

Andelen *Uppgift saknas* var 5,6 procent av samtliga som klassats som förvärvsarbetande (enligt SCB:s sysselsättningsregister). Ett antal personer besvarade blanketten med att de förvärvsarbetade ett antal timmar, men

klassades som ej förvärvsarbetande (i enlighet med sysselsättningsregistret).

Kodningen bygger på den förvärvsarbetande befolkningens uppgift till Folk- och Bostadsräkningen 1990 (FoB 90) och avser i princip november månad 1990.

"Ej förvärvsarbetande" och personer som inte ingick i den aktuella FoB-populationen (folkbokförda i Sverige den 1/11 1990) saknar kod (=blank).

Yrkesställning (november månad)	YrkStalln
---------------------------------	-----------

Kod 1990:

0 = Personer utan kontrolluppgift

1 = Sjömän

2 = Anställda (exkl. sjömän)

3 = Jordbrukare

4 = Företagare

Kod 1991–1992:

0 = Personer utan kontrolluppgift

1 = Sjömän

2 = Anställda (exkl. sjömän)

4 = Företagare

Kod 1993–:

0 = Personer utan kontrolluppgift

1 = Sjömän

2 = Anställda (exkl. sjömän)

4 = Företagare

5 = Företagare i eget AB

Uppgiften bygger dels på den kontrolluppgift som skall lämnas till skattemyndighet för alla personer som fått lön eller andra ersättningar från arbetsgivare dels på uppgift om deklarerad inkomst av aktiv näringsverksamhet. Bestämning av yrkesställningen baseras på den yrkesställning som personen har på det arbets-ställe som valts som huvudsaklig verksamhet under november (löneinkomst eller inkomst av aktiv näringsverksamhet). Valet av arbetsställe är i sin tur beroende på vilket av de två inkomstslagen som gett den högsta novemberinkomsten. Dock har företagarinkomsten vägts upp med faktorn 1,6. Detta för att den deklarerade näringsinkomsten i genomsnitt är lägre än löneinkomsten i förhållande till den tid som läggs ner i arbetet (faktorn är beräknad utifrån uppgifter i SCB:s inkomststatistik).

För 1990 hämtas deklarationsuppgifterna för egen företagare från 1989³⁰. Från och med 1991 hämtas deklarationsuppgifterna från aktuellt år.

³⁰ Det är uppgift om "Inkomst av rörelse" och om "Inkomst av jordbruksfastighet (brukad)" som används för detta år. Inkomst av aktiv näringsverksamhet finns som begrepp först från och med 1991 och

Yrkesställning (november månad), enligt justerad metod

YrkStallnJ

(2003)

Yrkesställning enligt de förutsättningar som gäller enligt den justerade metod för framställningen av RAMS som infördes fr.o.m. årgång 2004. Uppgiften har tagits fram avseende årgång 2003 för att underlätta jämförelser över tid.

Se bilaga 3 "Justerad metod för framställning av den Registerbaserade arbetsmarknads-statistiken - 2004".

Kod för kombinatorer

YrkStallnKomb

(2003–)

Kod för kombinatorer (personer med anknytning till mer än en yrkesställning) Koden är treställig och ett blanksteg används istället för en bokstav om färre än tre bokstäver anges.

- F renodlad företagare i eget AB
- E renodlad egen företagare
- EF kombinator; egen företagare och företagare i eget AB
- A renodlad anställd/sjöman
- A F kombinator; anställd/sjöman och företagare i eget AB
- AE kombinator; anställd/sjöman och egen företagare
- AEF kombinator; anställd/sjöman, egen företagare och företagare i eget AB

Operativ företagsledare

OpFtgLedare

(2004–)

Den person som sköter bolagets löpande förvaltning, behöver dock inte vara anställd i bolaget eller mantalsskriven i Sverige enligt Registret över totalbefolkningen (RTB). Personen har enligt styrelsen (om bolaget har en styrelse) rätten att utföra den löpande förvaltningen i den omfattningen att personen inte behöver invänta styrelsens beslut. Variabeln innehåller 1 om operativ företagsledare annars 0.

omfattar förutom Inkomst av rörelse och Inkomst av jordbruksfastighet (brukad) även "Inkomst av annan fastighet", när denna betraktas som inkomst av aktiv näringsverksamhet.

Aktiv eller passiv egenföretagare	StatusF
-----------------------------------	---------

(2005–)

Status för egna företagare, kodas enligt:

P=Passiv

A=Aktiv

En förutsättning för att bli klassad som **aktiv egen företagare** i RAMS är att företagaren uppfyller kravet på att han/hon har ägnat sig åt verksamheten minst en tredjedel av den tid som går åt för en vanlig anställning på heltid. Även en person som vid sidan av heltidsanställning bedriver verksamhet som i huvudsak baseras på egen arbetskraft anses, i de flesta fall, uppfylla detta krav. Företagaren ska själv på SRU-blanketten³¹ markera om han eller hon uppfyller aktivitetskravet.

En passiv företagare kan aldrig bli förvärvsarbetande. Passiva företagare kan endast anta värdet 5 (ej förvärvsarbetande men med kontrolluppgift eller företagarinkomst) i sysselsättningsstatus. Är personen yngre än 16 år blir sysselsättningsstatus = 4 (barn), är personen 15 år blir sysselsättningsstatus = 7.

Arbetsställe (november)	CFARNr
-------------------------	--------

Objektet identifieras med hjälp av en arbetsställeidentitet (CFAR-nummer). Ett arbetsställe är varje adress, fastighet eller grupp av närliggande fastigheter där ett företag bedriver verksamhet. Definitionen på vad som är ett arbetsställe är inte exakt. Ett nytt arbetsställe uppstår när två av de tre kriterierna lokal (adress), verksamhet och ägare ändras.

I SCB:s Företagsdatabas (FDB) fastställs ett åttasiffrigt, unikt, löpnummer – det s.k. CFAR-numret – för företagets alla arbetsställen.

För samtliga personer som fått en kontrolluppgift från arbetsgivare avseende utbetald kontant bruttolön och/eller deklarerat för näringsverksamhet bestäms ett huvudsakligt arbetsställe, så att arbetsställe/företagsinformation kan anges för individen.

Då sysselsättningsuppgifter från RAMS ska avse november månad väljs huvudsakligt arbetsställe i november i möjligaste mån. För personer med flera kontrolluppgifter och/eller företagarpuppgifter görs en jämförelse mellan de olika inkomstkällorna. Den inkomstkälla som har gett den högsta novemberinkomsten anses utgöra huvudarbetsställe under november. Novemberinkomsten för egna företagare skattas genom att företagarinkomsten räknas upp något för att jämföras med löneinkomster.

Anställda som inte kan placeras på ett faktiskt arbetsställe erhåller inget CFAR-nummer.

³¹ Standardiserade räkenskapsutdrag

Vid utlämnade av data från LISA ersätts CFAR-numret av ett nytt löpnummer.

Arbetsställe (november) enligt justerad metod
--

CFARNrJ

(2003)

Det huvudsakliga arbetsstället (se Arbetsställe (november)) har bestämts utifrån de förutsättningar som gäller enligt den justerade metod för framställningen av den Registerbaserade arbetsmarknadsstatistiken som infördes fr.o.m. årgång 2004. Uppgiften har tagits fram avseende årgång 2003 för att underlätta jämförelser över tid.

Se bilaga 3 "Justerad metod för framställning av den Registerbaserade arbetsmarknads-statistiken - 2004".

Vid utlämnade av data från LISA ersätts CFAR-numret av ett nytt löpnummer.

Arbetsställenummer (november)

AstNr

Alla arbetsgivare med verksamhet på fler än en adress är enligt lag skyldiga att ange ett högst femsiffrigt arbetsställenummer på samtliga kontrolluppgifter som utges. Detta arbetsställenummer, som bestäms av SCB i samråd med företaget, kan tillsammans med organisationsnumret kopplas till rätt arbetsställeidentitet (s.k. CFAR-nummer).

På kontrolluppgifter för personer som inte kan hänföras till ett faktiskt arbetsställe (rörlig personal) anges istället ett s.k. särskilt arbetsställenummer för olika kategorier av anställda (*inom parentes anges kategoriens "Särskilda arbetsställenummer"*):

- Anställda inom kommunal gatuförvaltning (99980)
- Anställda inom kommunal äldre- och handikappomsorg (99981)
- Av kommun anställda lokalvårdare, fastighetsskötare, vaktmästare (99982)
- Säsongsanställda inom kommunal ferieverksamhet för barn och ungdom (99983)
- Lärare som omväxlande vikarierar vid olika skolor (99984)
- Förskollärare/barnskötare som omväxlande vikarierar vid olika förskolor/daghem (99985)
- Kommunala dagbarnvårdare (99986)
- Kommunalt anställda i arbetsmarknadspolitiska åtgärder, i de fall dessa personer inte naturligt kan redovisas vid ett av arbetsgivarens fasta arbetsställen (99987)
- Säsongsvis eller tillfälligt av kommun avlönade personer inom kulturella verksamhetsområden (99988)
- Kommunalt anställda personer med lön/ersättning för vård av fosterbarn (99989)
- Arbetstagare utan normalt anställningsförhållande (t.ex. uppdragstagare, styrelseledamöter m.fl.) (99990)

- Anställda utanför de egna arbetsställena eller med växlande arbetsställena (t.ex. byggnadsarbetare, försäljare, bevakningspersonal m.fl.) (99992)
- Sjömän och utlandsstationerade (99993)
- Anställda som har den egna bostaden som arbetsplats (99994)
- Anställda inom räddningstjänsten (deltidsbrandmän) (från årgång 2004) (99996)
- Personer som fått lönegarantimedel utbetalade av länsstyrelsen (99998)
- Övriga anställda som inte kan hänföras till ett bestämt arbetsställe (99999)

Antal förvärvsarbetande 1990–2013 fördelade efter det särskilda arbetsställes-numret (se förklaring ovan):

År	Totalt antal	Andel (%) av samtliga förvärvs- arbetande	99980- 99989	99990- 99998	99999
1990	479 813	10,7	130 779	171 795	177 239
1991	399 620	9,3	129 614	144 074	125 932
1992	391 555	9,7	121 316	141 819	128 420
1993	337 231	9,0	98 134	119 718	119 379
1994	304 301	8,0	97 578	117 413	89 310
1995	291 736	7,6	97 698	114 186	79 852
1996	266 848	7,0	91 138	104 533	71 177
1997	286 684	7,5	80 710	101 202	104 772
1998	269 980	6,9	82 228	104 945	82 807
1999	196 512	5,0	77 432	89 574	29 506
2000	196 836	4,8	76 237	96 622	23 977
2001	189 382	4,6	64 535	104 748	20 099
2002	203 253	4,9	78 392	103 145	21 716
2003	197 638	4,8	78 858	102 701	16 079
2004	213 201	5,1	86 221	112 672	14 306
2005	209 549	5,0	86 813	111 149	11 587
2006	231 946	5,4	94 391	125 002	12 553
2007	239 760	5,5	95 773	134 726	9 261
2008	225 138	5,1	92 495	125 232	7 411
2009	218 894	5,1	91 688	122 551	4 655
2010	228 688	5,2	95 278	129 127	4 283
2011	238 689	5,3	95 436	139 181	4 072
2012	240 423	5,3	94 515	141 814	4 094
2013	250 877	5,4	97 584	149 213	4 080

Kvaliteten avseende arbetsställenummer är avhängig företagens uppgiftslämnande och SCB:s kontroll- och kompletteringsarbete. I Kontrolluppgiftsregistret saknas informationen om arbetsställenummer på många poster. Uppgiften om arbetsställenummer kompletteras/rättas så långt det är möjligt i efterhand bland annat efter återkontakt med arbetsgivare. Trots att SCB lägger ned ett stort arbete på detta kompletteringsarbete återstår det ändå flera brister i arbetsställedovisningen som inte upptäcks eller kan åtgärdas i granskningsarbetet.

I konsekvens med den referensperiod, kalenderåret, som LISA-databasen och dess variabler till väsentliga delar omfattar, finns som komplement till Sysselsättningsregistrets novembersysselsättning motsvarande uppgifter avseende de största förvärvskällorna under året.

Yrke

Bytt arbetsgivare

JobbByte

(2002-)

Variabeln anger om en person, som har varit förvärvsarbetade bägge åren i ett årpar, har bytt arbete.

Uppgifter om arbetsgivarbyte baseras på RAMS och FAD-data (Företags- och arbetsställens dynamik). I RAMS finns kopplingen personnummer, organisations-nummer (företagsidentitet) och CFARnr (arbetsställens identitet) och i FAD finns kopplingen personnummer och FAD_F_ID (företagets identitet i FAD) och personnummer och FAD_A_ID (arbetsställens identitet i FAD).

FAD är en metod för att bättre följa företag och arbetsställen över tiden.

Om till exempel ett företag byter organisationsnummer vid ett ägarbyte så behåller företaget samma FAD_F_ID och om ett arbetsställe, av någon anledning får ett nytt CFARnr, så behåller arbetsstället samma FAD_A_ID i FAD.

De personer som inte bytt varken organisationsnummer, CFARnr, FAD_F_ID eller FAD_A_ID klassificeras som ej jobbytare och där alla identiteterna är olika mellan åren klassificeras personerna som jobbytare.

Detta innebär att om en person som bytt arbetsgivare klassificeras som jobbytare, med undantaget om ett helt arbetsställe byter företag (företagets identitet) så klassificeras inte individerna som jobbytare. Personer som byter arbetsuppgifter inom ett och samma företag eller arbetsställe klassificeras som ej jobbytare.

Kod:

- 1 = Arbetsgivarbyte
- 2 = Utflöde
- 3 = Inflöde
- 4 = Ej arbetsgivarbyte

Yrke enligt Folk- och bostadsräkningen

NYK

(1990)

Yrkeskod enligt Nordisk yrkesklassificering, FoB-85' schema (NYK-kod)

Se "Yrkesklassificeringar i FoB 85 enligt Nordisk yrkesklassificering (NYK) och Socioekonomisk indelning (SEI)" (MIS 1989:5).

Yrkeskodningen bygger på den förvärvsarbetande befolkningens yrkesuppgift till Folk- och Bostadsräkningen 1990 (FoB 90) och avser i princip november månad 1990.

Principen vid inplacering av olika yrken i det använda klassificeringssystemet har varit att sammanföra likartade yrken utan att i allmänhet ta hänsyn till utbildning, yrkeställning (anställd/företagare), tjänsteställning eller branschtillhörighet.

I Folk och Bostadsräkningen 1990 kan 8–9 procent av samtliga förvärvsarbetande inte kodas enligt NYK då uppgift om yrke saknas alternativt inte går att klassificera (t.ex. personer som klassats som förvärvsarbetande i det registerbaserade sysselsättningsregistret, men som själva klassar sig som studerande).

Yrke enligt SSYK, 3-siffernivå, för förvärvsarbetande
--

Ssyk3

(2001–)

Yrkeskod på tresiffernivå enligt Standard för svensk yrkesklassificering 1996. Se "SSYK 96. Standard för svensk yrkesklassificering 1996." (MIS 1998:3)

Den svenska standarden bygger på en internationell yrkesindelning; ISCO-88. SSYK är en hierarkisk indelning med fyra nivåer, som indelas i klasser enligt följande:

Kod	SSYK 96
Ensiffrerkod	Yrkesområde (10 st)
Tvåsiffrerkod	Huvudgrupp (27 st)
Tresiffrerkod	Yrkesgrupp (113 st)
Fyrsiffrerkod	Undergrupp (355 st)

Den grövsta nivån på SSYK, som anger yrkesområde, hänger ihop med fyra kvalifikationsnivåer. Dessa kvalifikationsnivåer bygger på den internationella utbildningsstandarden ISCED 1976. Dessa är:

- 1) Normalt krävs inga eller små krav på utbildning
- 2) Normalt krävs gymnasiekompetens
- 3) Normalt krävs gymnasieskola med påbyggnad eller en kortare högskoleutbildning (högst ca tre år)
- 4) Normalt krävs en längre högskoleutbildning (tre–fyra år eller mer) och en akademisk examen

Följande tablå visar hur kvalifikationsnivåerna hänger ihop med yrkesområdena i SSYK:

Yrkesområde	Kvalifikations-nivå
1 Ledningsarbete	–
2 Arbete som kräver teoretisk specialkompetens	4
3 Arbete som kräver kortare högskoleutbildning	3
4 Kontors- och kundservicearbete	2
5 Service-, omsorgs- och försäljningsarbete	2
6 Arbete inom jordbruk, trädgård, skogsbruk och fiske	2
7 Hantverksarbete inom byggverksamhet och tillverkning	2
8 Process- och maskinoperatörsarbete, transportarbete m.m.	2
9 Arbete utan krav på särskild yrkesutbildning	1
0 Militärt arbete	–

Det bör observeras att det faktum att en utbildningsnomenklatur används som riktmärke för att bestämma kvalifikationsnivån inte innebär att de kunskaper och färdigheter som erfordras för ett visst arbete behöver inhämtas genom formell utbildning. De kan lika gärna inhämtas genom arbetserfarenhet.

Yrket kopplas i första hand ihop med novembersysselsättningen (se nedan om SsykStatus). Yrke samlas in på tresiffrig SSYK-kod i ett uppbyggnadsskede och finns heltäckande från 2001. Ett visst bortfall finns, ca 4 procent i 2013 års uppgifter för de förvärvsarbetande anställda. Utöver det naturliga bortfall bestående av de företag som helt enkelt inte svarar finns ytterligare förklaringar: i lönestatistikens lönepopulation ingår inte arvodesanställda, 16–17-åringar, betingsanställda, ombordanställda, förtroendevalda och projektanställda. Yrke har imputeras för egenföretagare utan anställda sen 2012, vilket gjort att bortfallet för denna grupp minskat från 18 till 10 procent 2013. I den officiella statistiken redovisas därför nu även egna företagare utan anställda 16+ år utöver anställda 16–64 år.

I anställda ingår även anställda i eget AB.

Yrke enligt SSYK, 4-siffernivå, för förvärvsarbetande

Ssyk4

(2001–)

Yrkeskod på fyrsiffernivå enligt Standard för svensk yrkesklassificering 1996. Se "SSYK 96. Standard för svensk yrkesklassificering 1996." (MIS 1998:3)

För kommunal och landstingskommunal sektor har heltäckande uppgifter på fyrsiffrig SSYK-kod funnits sedan första årgången 2001. Insamlingsåret 2004 gick hela privat sektor över till att koda på enbart fyrsiffrig SSYK-kod. Även statlig sektor bytte nomenklatur insamlingsåret 2004, som även den skulle gå att översätta till fyrsiffrig kod heltäckande. Tyvärr nåddes inte målet med ett heltäckande register på fyrsiffernivå fullt ut för 2005. Men inom den officiella statistiken började man att till viss del att redovisa på

fyrsiffrig SSYK. Fram t.o.m. 2007 redovisades civilingenjörer (SSYK 214) och ingenjörer (SSYK 311) endast på tresiffernivå. Från och med 2008 års register redovisas civilingenjörer och ingenjörer för första gången på fyrsiffernivå. För registret 2013 var täckningen på fyrsiffrig SSYK 95 procent för de förvärvsarbetande anställda. Före år 2005 har täckningen legat runt 55–60 procent.

För ytterligare information se Yrke enligt SSYK, 3-siffernivå (Ssyk3).

Årtal för yrkesuppgift, för förvärvsarbetande
--

SsykAr

(2001–)

Uppgiften visar yrkeskodens aktualitet. Yrkesregistret skapas med hjälp av yrkesuppgifter insamlat över flera år. Yrkesuppgifter hämtas från 1997 och framåt. För personer äldre än 64 år hämtas eventuell yrkeskod från FoB 1990.

Aktualitet på yrkesuppgift 2013

SsykAr	Förvärvs- arbetande, %	Anställda	
		16 år och äldre, %	16–64 år ¹ , %
Uppgift saknas	5,2	4,2	4,3
1990	0,4	0,1	-
1997	0,1	0,0	0,0
1998	0,1	0,0	0,0
1999	0,1	0,1	0,0
2000	0,2	0,1	0,1
2001	0,4	0,2	0,2
2002	0,6	0,4	0,3
2003	0,5	0,3	0,3
2004	0,6	0,4	0,3
2005	0,7	0,4	0,3
2006	0,9	0,6	0,5
2007	1,5	1,3	1,1
2008	1,6	1,4	1,2
2009	2,7	2,4	2,3
2010	4,4	4,1	4,0
2011	4,8	4,7	4,6
2012	8,4	8,6	8,4
2013	65,0	68,6	69,9
2014	1,9	2,1	2,1

1) Avser den officiella statistiken.

Källa för yrkesuppgift, för förvärvsarbetande**SsykKalla**

(2001–)

Variabeln anger källan för yrkesuppgiften. För att undvika dubbelinsamling använder yrkesregistret sig av ett antal olika källor:

Lönestrukturstatistiken

Yrkesuppgifter för anställda hämtas från SCB:s årliga officiella lönestruktur-statistik. Den nuvarande lönestatistiken avseende den privata sektorn är uppbyggd kring en avtalsstatistik producerad av olika arbetsgivarorganisationer samt en kompletterande undersökning gjord av SCB. Undersökningen är i huvudsak urvalsbaserad, endast företag med mer än 500 anställda enligt SCB:s företagsdatabas (FDB) totalundersöks liksom Svenska kyrkan, som från och med år 2000 ingår i privat sektor. Ett nytt urval om ca 11 000 företag dras årligen. Huvuddelen av yrkesuppgifterna avser den 1 september. För Svenska kyrkan är dock mättidpunkten 1 november.

För att kunna producera lönestatistiken för privat sektor samarbetar SCB med Bankinstitutens Arbetsgivarorganisation (BAO), Fastighetsbranschens Arbetsgivarorganisation (Fastigo), Försäkringsbranschens Arbetsgivarorganisation (FAO), Kommunala Företagens Samorganisation (KFS), Kooperationens Förhandlingsorganisation (KFO), Landstingsförbundet, från och med 1 januari 2005 Sveriges Kommuner och Landsting, Svenskt Näringsliv och Tidningsutgivarna.

Inom *den offentliga sektorn* genomförs i princip separata totalundersökningar av varje delsektor. För insamling av data samarbetar SCB med Sveriges Kommuner och Landsting samt Arbetsgivarverket. Huvuddelen av uppgifterna från den statliga sektorn avser den 1 september, medan uppgifterna för tjänster inom landsting och kommuner avser den 1 november. Anställda i kommunalt ägda stiftelser och bolag räknas till privat sektor.

Övriga källor

Yrkesuppgifter från andra intermittenta enkätundersökningar vid SCB utnyttjas i vissa fall. En kompletterande källa för yrkesuppgifter utgör även den tidigare omnämnda avtalsstatistiken, som årligen produceras av olika arbetsgivar-organisationer och som även omfattar uppgifter från företag utanför den officiella lönestatistiken. Andra källor som används är lantbruksregistret (LBR), den longitudinella individdatabasen LINDA, konjunkturlönestatistiken för staten, Migrationsverket, AKU samt uppgifter från Fiskeriverket. Källa 25 Imputerad gäller endast egna företagare utan anställda.

Enkät till arbetsgivare

Yrkesuppgifter för anställda utanför den officiella lönestatistiken inhämtas med hjälp av en särskild postenkät till berörda arbetsgivare. Det rör sig

totalt om ca 150 000 företag inom privat sektor, varav de flesta har 2–19 anställda.

Kod 2001–:

- ** Uppgift saknas
- 01 Lönestrukturstatistik, privat sektor (SLP)
- 02 Lönestrukturstatistik, primärkommunal sektor
- 03 Lönestrukturstatistik, statlig sektor (septemberinsamling)
- 04 Lönestrukturstatistik, landstingskommunal sektor
- 05 Lönestrukturstatistik, Svenska kyrkan
- 06 Yrkesenkät till arbetsgivare, privat sektor, våromgång
- 07 Yrkesenkät till arbetsgivare, privat sektor, höstomgång
- 08 Lantbruksregistret (LBR)
- 09 Skolgång utanför Sverige, individenkät
- 10 Longitudinell individdatabas (LINDA), företagsenkät
- 11 SN-rest, uppgifter från företag tillhörande Svenskt Näringsliv (f.d. SAF)
- 12 AO-rest, uppgifter från företag tillhörande arbetsgivarorganisationerna FAO, BAO
- 13 Konjunkturstatistik, löner för statlig sektor
- 14 Förtroendevalda i kommuner och landsting, enkät
- 15 Riksdagsledamöter, matrikel/datafil
- 16 FoB 90
- 17 Egen uppgift
- 18 Fiskeriverket
- 19 Statlig sektor (marsinsamling)
- 20 Av SCB justerad kod
- 21 Skatteverket
- 22 Lärarregistret
- 23 Migrationsverket
- 24 AKU
- 25 Imputerad>

Yrkets överensstämmelse med november-sysselsättningen

SsykStatus

(2001–)

Variabeln SsykStatus är en så kallad kvalitetsvariabel som anger om yrkesuppgiften hör samman med det företag som personen fått sin förvärvsinkomst från. Om man inte hittar en uppgift för aktuellt år används eventuell uppgift om yrke från tidigare år om personen fortfarande är förvärvsarbetande vid samma företag. Matchar SSYK-koden med företaget får personen SsykStatus=1, oavsett vilket år som uppgiften är hämtad från. Om ingen uppgift återfinns som anger yrke för personen vid aktuellt företag används SSYK-koden från annan inkomst personen haft under mätåret. I dessa fall blir värdet 2–4. Värdet 5 visar den mest aktuella SSYK-koden som finns för personen oavsett företag om inget yrke funnits i någon av kategorierna 1–4.

Kod 13-15 gäller endast egna företagare utan anställda där yrkeskoden har blivit imputerad. Gäller från år 2012.

Kod 2001-:

- 1 Yrke från förvärvsarbetande jobb 1
- 2 Yrke från från yrkesverksamma jobb 1
- 3 Yrke från förvärvsarbetande jobb 2
- 4 Yrke från yrkesverksamma jobb 2
- 5 Yrke från övriga
- 6 Saknar uppgift
- 13 Imputerat yrke med koppling till Utbildning eller Licens och Bransch
- 14 Imputerat yrke med koppling till Företagsnamn och Bransch
- 15 Imputerat yrke med koppling till Bransch

Kvalitet på yrkesuppgift 2013

StatusSSYK	Förvärvs- arbetande, %	Anställda	
		16 år och äldre, %	16–64 år ¹ , %
1	79,0	83,2	83,6
2	1,9	1,9	1,9
3	1,4	1,3	1,3
4	1,0	1,0	1,0
5	10,3	8,3	7,8
6 (Uppgift saknas)	4,6	4,2	4,3
13*	0,6	-	-
14*	0,5	-	-
15*	0,7	-	-

1) Avser den officiella statistiken.

*) Avser endast egna företagare utan anställda med imputerad yrke.

Yrkesverksamstatus

YrkVerksStat

(2002-)

Avgränsar den yrkesverksamma populationen till alla personer som sammanlagt tjänat minst ett basbelopp under året.

Kod 2002-:

- 1 Yrkesverksam någon gång under året enligt yrkesregistrets avgränsning om summa(LonFink) >= prisbasbelopp (=yrkesverksam)
- 2 Ej yrkesverksam under året enligt avgränsning

Yrkesbaserad socioekonomisk gruppering

YSEG

(2001-)

YSEG är en härledd socioekonomisk variabel som bygger på den modell som togs fram av en arbetsgrupp inom Eurostat för att skapa ESeC (European socioeconomic classification). Information för att kunna härleda YSEG för förvärvsarbetande är antal anställda, ISCO-88(COM) på tresiffernivå samt yrkesställning. ISCO-88(COM) nycklas till SSYK 96.

YSEG uppgifter finns endast för de som är förvärvsarbetande enligt RAMS.

YSEG är indelat i 10 grupper.

**	Uppgift saknas
01	Höga tjänstemän och ledande befattningar
02	Kvalificerade tjänstemän
03	Övriga tjänstemän
04	Småföretagare exkl. lantbrukare
05	Lantbrukare m.fl.
06	Arbetsledare och tekniker
07	Yrkesutbildade inom handel, service och omsorg
08	Yrkesutbildade arbetare
09	Övriga arbetare
10	Ej förvärvsarbetande

Arbetsställekommun	AstKommun
---------------------------	------------------

Kommun där arbetsstället är beläget, anges med kommunkod. Kod enligt indelningen den 1/1 påföljande år. Uppgift hämtas från Företagsregistret (FDB).

För kodförteckningar se www.scb.se → Hitta statistik → Regional statistik och kartor → Regionala indelningar → Län och kommuner.

Se även bilaga 7, Regionala koder.

Om uppgifter om arbetsstället saknas anges individens bostadskommun som arbetsställekommun. För kommunanställda som inte kan hänföras till ett visst arbetsställe eller har växlande arbetsplats anges arbetsgivarkommunens kommunkod som arbetsställekommun.

När arbetsstället är beläget i utlandet sätts arbetsställekommun till 9999.

Arbetsställekommun enligt justerad metod	AstKommunJ
---	-------------------

(2003)

Arbetsställekommun enligt de förutsättningar som gäller enligt den justerade metod för framställningen av RAMS som infördes fr.o.m. årgång 2004. Uppgiften har tagits fram avseende årgång 2003 för att underlätta jämförelser över tid.

Se bilaga 3 "Justerad metod för framställning av den Registerbaserade arbetsmarknads-statistiken - 2004".

Arbetsställelän	AstLan
------------------------	---------------

Län där arbetsstället är beläget, anges med länskod. Kod enligt indelningen den 1/1 påföljande år. Uppgift hämtas från Företagsregistret (FDB).

För kodförteckningar se www.scb.se → Hitta statistik → Regional statistik och kartor → Regionala indelningar → Län och kommuner.

Se även bilaga 7, Regionala koder.

Om uppgifter om arbetsstället saknas anges individens bostadslän som arbetsstället. För kommunanställda som inte kan hänföras till ett visst arbetsställe eller har växlande arbetsplats anges arbetsgivarkommunens länskod som arbetsstället.

När arbetsstället är beläget i utlandet sätts arbetsstället till 99.

Arbetsstället enligt justerad metod
--

AstLanJ

(2003)

Arbetsstället enligt de förutsättningar som gäller enligt den justerade metod för framställningen av RAMS som infördes fr.o.m. årgång 2004. Uppgiften har tagits fram avseende årgång 2003 för att underlätta jämförelser över tid.

Se bilaga 3 "Justerad metod för framställning av den Registerbaserade arbetsmarknads-statistiken - 2004".

Antal förvärvsarbetande på arbetsstället

AntalSys

Antalsuppgift. Variabeln visar antal förvärvsarbetande på arbetsstället enligt sysselsättningsregistret.

Kvaliteten är avhängig avgränsningsmetoden för sysselsättning.

Se även *Förvärvsarbetande*.

Vissa kategorier anställda kan inte kopplas till ett faktiskt arbetsställe (med CFAR-nummer som identitet). För dessa individer redovisas ingen uppgift (variabeln=0).

Institutionell sektorkod (företag)

InstKod

(1990–1998)

Koden bildas utifrån företagets *samhällssektor*, *ägare* och *juridiska form*. De två första positionerna anger samhällssektor, den tredje positionen anger ägarkategori medan den juridiska formen anges i variabelns fjärde och femte position.

Koden är en skapad variabel som grundar sig på bland annat organisations-nummer och ägare. Koden fastställs för alla företag (även icke verk-samma) som förekommer i Företagsdatabasen (FDB), varifrån uppgiften hämtas.

Institutionell sektorindelning (samhällssektor) (position 1 och 2)

- 11 Statlig förvaltning
- 12 Borgerlig kommunal förvaltning
- 13 Kyrklig kommunal förvaltning
- 14 Socialförsäkring
- 15 Övriga offentliga institutioner
- 21 Företag
- 22 Företags intresseorganisationer m.m.
- 23 Filialer till utländska företag
- 31 Banker
- 32 Andra finansinstitut
- 33 Försäkringsinstitut
- 41 Personliga företag
- 42 Övriga hushåll
- 50 Ideella föreningar, stiftelser etc.
- 60 Utländska fysiska och juridiska personer som inte ingår i sektor 23

Ägarkategori (position 3)

- 1 Statlig
- 2 Kommunal
- 9 Övrig

Juridisk form (position 4 och 5)

- 10 Fysisk person
- 21 Enkelt bolag
- 22 Partrederi
- 31 Handelsbolag, kommanditbolag
- 32 Gruvbolag
- 41 Bankaktiebolag
- 42 Försäkringsaktiebolag
- 49 Övriga aktiebolag
- 51 Ekonomiska föreningar inkl. bostadsrättsföreningar
- 52 Jordbrukets kreditkassor
- 61 Ideella föreningar
- 62 Samfälligheter
- 71 Familjestiftelser
- 72 Övriga stiftelser
- 81 Statliga enheter
- 82 Primärkommuner, borgerliga
- 83 Kommunalförbund
- 84 Landsting
- 85 Allmänna föräkringskassor
- 86 Enheter inom svenska kyrkan
- 87 Offentliga korporationer och anstalter
- 88 Hypoteksföreningar
- 89 Regionala statliga myndigheter; skattemyndigheter
- 91 Oskifta dödsbon
- 92 Ömsesidiga föräkringsbolag
- 93 Sparbanker
- 94 Understödsföreningar

- 95 Erkända arbetslöshetskassor
- 96 Utländska juridiska personer
- 98 Övriga svenska juridiska personer bildade enligt särskild lagstiftning
- 99 Juridisk form ej utredd

För ytterligare information se "Standard för klassificering av institutionella enheter" (MIS 1968:6).

Institutionell sektorkod (företag)	InstKod6
------------------------------------	----------

(1999–2000)

Koden bildas utifrån företagets *samhällssektor*, *ägare* och *juridiska form*. De tre första positionerna anger samhällssektor, den fjärde positionen anger ägarkategori medan den juridiska formen anges i variabelns femte och sjätte position. **Se värdemängd under InstKod7.**

Koden är en skapad variabel som grundar sig på bland annat organisations-nummer och ägare. Koden fastställs för alla företag (även icke verksamma) som förekommer i Företagsregistret (FDB), varifrån uppgiften hämtas.

En ny klassificering av den *Institutionell sektorindelningen* (samhällssektor) infördes och är för åren 1999–2000 treställig (position 1–3).

Ägarkategori (position 4) har samma indelning som tidigare: Statliga enheter (kod=1), Kommunala enheter (kod=2) och Övriga enheter (kod=9).

Juridisk form (position 5 och 6) har till viss del förändrats i den nya klassifikationen: Värdepappersfonder (kod=23) och Registrerade trossamfund (kod=63) har tillkommit. Jordbrukets kreditkassor (kod=52) och Enheter inom Svenska kyrkan (kod=86) har plockats bort. Bostadsrättsföreningar har plockats bort från kod 51 och lagts i en egen kategori Bostadsrättsföreningar (kod=53).

Se även "Standard för institutionell sektorindelning 2000, INSEKT 2000 / Standard för indelning efter ägarkontroll 2000, ÄGAR 2000 / Indelning efter juridisk form, JURFORM." (MIS 2001:2).

Institutionell sektorkod (företag)	InstKod7
------------------------------------	----------

(2001–)

Koden bildas utifrån företagets *samhällssektor*, *ägare* och *juridiska form*. De tre första positionerna anger samhällssektor, den fjärde och femte positionen anger ägarkontroll medan den juridiska formen anges i variabelns sjätte och sjunde position.

Koden är en skapad variabel som grundar sig på bland annat organisations-nummer och ägare. Koden fastställs för alla företag (även icke verksamma) som förekommer i Företagsdatabasen (FDB), varifrån uppgiften hämtas.

Den institutionella sektorkoden är från och med 2001 sjuställig:

Institutionell sektorsindelning (samhällssektor) (position 1–3)

- 110 Icke-finansiella företag
- 120 Statliga affärsverk
- 130 Filialer till icke-finansiella företag i utlandet
- 140 Icke-finansiella företags icke-vinstdrivande organisationer
- 211 Centralbanker
- 212 Banker (utom centralbanker)
- 213 Bankfilialer till banker i utlandet
- 214 Bostadsinstitut
- 215 Andra monetära kreditmarknadsföretag
- 216 Monetära värdepappersfonder
- 217 Monetära värdepappersbolag och fondkommissionärer
- 219 Övriga monetära finansinstitut
- 221 Icke-monetära kreditmarknadsföretag
- 222 Icke-monetära värdepappersfonder
- 223 Icke-monetära värdepappersbolag och fondkommissionärer
- 224 Investmentbolag
- 229 Övriga finansinstitut
- 231 Försäkringsföretag och pensionsinstitut utom pensionsstiftelser och understödsföreningar
- 232 Filialer till försäkringsföretag och pensionsinstitut i utlandet
- 233 Pensionsstiftelser och understödsföreningar
- 240 Finansiella serviceföretag
- 250 Finansiella företags icke-vinstdrivande organisationer
- 311 Statlig förvaltning utom Riksgäldskontoret
- 312 Riksgäldskontoret
- 320 Andra institutioner hänförliga till statliga sektorn
- 411 Primärkommuner
- 412 Kommunalförbund som till övervägande del består av kommuner
- 413 Andra institutioner hänförliga till primärkommunal undersektor
- 421 Landsting
- 422 Kommunalförbund som till övervägande del består av landsting
- 423 Andra institutioner hänförliga till landstingskommunal undersektor
- 500 Socialförsäkringsfonder
- 611 Hushåll med företagarinkomst från rörelse med anställda
- 612 Hushåll med företagarinkomst från rörelse utan anställda
- 621 Hushåll med inkomst av tjänst
- 622 Hushåll med inkomst av kapital
- 623 Hushåll med inkomst av pensioner
- 624 Hushåll med inkomst av andra transfereringar
- 625 Institutionshushåll
- 710 Hushållens icke-vinstdrivande organisationer utom registrerade trossamfund
- 721 Svenska kyrkan
- 722 Andra registrerade trossamfund
- 811 EU:s medlemsländer
- 812 EU:s institutioner
- 820 Övriga utlandet

Ägarkontroll (position 4 och 5)

- 10 Statligt kontrollerade enheter
- 20 Kommunalt kontrollerade enheter
- 30 Landstingskontrollerade enheter
- 41 Privat svenskkontrollerade enheter utan koncern tillhörighet
- 42 Privat svenskkontrollerade enheter med koncern tillhörighet
- 50 Utlandskontrollerade enheter

Juridisk form (position 6 och 7)

- 10 Fysiska personer
- 21 Enkla bolag
- 22 Partrederier
- 23 Värdepappersfonder
- 31 Handelsbolag, kommanditbolag
- 32 Gruvbolag
- 41 Bankaktiebolag
- 42 Försäkringsaktiebolag
- 49 Aktiebolag utom bank- och försäkringsaktiebolag
- 51 Ekonomiska föreningar utom bostadsrättsföreningar
- 52 Jordbrukets kreditkassor, upphört att gälla
- 53 Bostadsrättsföreningar
- 54 Kooperativ hyresrättsföreningar
- 61 Ideella föreningar
- 62 Samfällighetsföreningar, vägföreningar, vägsamfälligheter
- 63 Registrerade trossamfund
- 71 Familjestiftelser
- 72 Övriga stiftelser och fonder, inkl pensionsstiftelser och personalstiftelser
- 81 Statliga enheter
- 82 Kommuner
- 83 Kommunalförbund
- 84 Landsting
- 85 Allmänna försäkringskassor
- 86 Svenska kyrkan, upphört att gälla 2002-02-25
- 87 Offentliga korporationer och anstalter
- 88 Hypoteksföreningar
- 89 Regionala statliga myndigheter
- 91 Dödsbon
- 92 Ömsesidiga försäkringsbolag
- 93 Sparbanker
- 94 Understödsföreningar
- 95 Arbetslöshetskassor
- 96 Utländska juridiska personer
- 98 Övriga svenska juridiska personer bildade enligt särskild lagstiftning
- 99 Juridisk form ej utredd

För en fullständig redovisning av den Institutionella sektorkoden 2001–2002 se *Standard för institutionell sektorindelning 2000, INSEKT. Standard för indelning efter ägarkontroll 2000 ÄGAR 2000. Indelning efter juridisk form, JURFORM.* (MIS 2001:2).

Institutionell sektorkod (företag) enligt justerad metod	InstKod7J
---	------------------

(2003)

Institutionell sektorkod enligt de förutsättningar som gäller enligt den justerade metod för framställningen av RAMS som infördes fr.o.m. årgång 2004. Uppgiften har tagits fram avseende årgång 2003 för att underlätta jämförelser över tid.

Se bilaga 3 "Justerad metod för framställning av den Registerbaserade arbetsmarknads-statistiken - 2004".

Sektortillhörighet (företag)	SektorKod
-------------------------------------	------------------

Företagets sektortillhörighet enligt en gruppering för redovisningsändamål som ursprungligen skapades i Folk- och bostadsräkningarna. Koden bildas utifrån företagets institutionella sektorkod som hämtas från Företagsregistret (FDB).

Kod 1990–1992:

- 11 = Statlig förvaltning
- 12 = Primärkommunal förvaltning
- 13 = Kyrklig kommunal förvaltning
- 14 = Socialförsäkring
- 15 = Övriga offentliga institutioner
- 19 = Landstingskommunal förvaltning
- 20 = Icke-finansiell företagssektor
- 29 = Statliga affärsdrivande verk
- 30 = Finansiell företagssektor
- 40 = Hushållssektor
- 50 = Ideella föreningar etc.
- 60 = Utlandet
- 99 = Uppgift saknas

Kod 1993–:

- 11 = Statlig förvaltning
- 12 = Statliga affärsverk
- 13 = Primärkommunal förvaltning
- 14 = Landsting
- 15 = Övriga offentliga institutioner
- 21 = Aktiebolag, ej offentligt ägda
- 22 = Övriga företag, ej offentligt ägda
- 23 = Statligt ägda företag och organisationer
- 24 = Kommunalt ägda företag och organisationer
- 25 = Övriga organisationer

Från och med 1993 görs grupperingen utifrån hela institutionella sektorkoden. Tidigare gjordes grupperingen utifrån de två första siffrorna i koden (samhällssektor) och i vissa fall togs även hänsyn till organisationsnummer.

Det kan finnas personer som har ett organisationsnummer på kontrolluppgiften som inte kan kopplas till ett känt företag. Dessa fick 1990–1992 *Uppgift saknas* (kod=99), men klassificeras från och med 1993 in under *Övriga företag, ej offentligt ägda* (kod=22).

Förändringar mellan 1998 och 1999:

Svenska kyrkan redovisas från och med 1999 under *Övriga organisationer* (25), tidigare redovisades Svenska kyrkan under *Övriga offentliga institutioner* (15) (omfattar ca 25 000 personer).

25 kommunalförbund klassificeras fr.o.m. 1999 som *Kommunalt ägt företag eller organisation* (24) från att tidigare ha hänförts till *Övriga offentliga institutioner* (15) (omfattar ca 24 000 personer).

Förändringar mellan 2004 och 2005:

Ombildningar inom offentlig sektor medförde att antalet personer som redovisas under *Övriga offentliga institutioner* minskade samtidigt som antalet ökade i *Statlig förvaltning* (omfattar ca 15 000 personer).

Förändringar mellan 2009 och 2010:

Delning av flygplatser och flygtrafiktjänster medförde att antalet personer som redovisas under *Statliga affärsverk* minskade samtidigt som antalet ökade i *Statlig ägda företag och organisationer* (omfattar ca 2 500 personer).

Jämförelse mellan sektorkoder för 1990–92 och sektorkoder för 1993–:

Kod 1990–92	Kod 1993–
11	11
12	13
13	15
14	15
15	15
19	14
20, Aktiebolag	21, 23, 24 beroende av ägare
20, Ej aktiebolag	22, 23, 24 beroende av ägare
29	12
30	21 eller 22 beroende på AB/Ej AB
40	22
50	15, 23, 24, 25 beroende av ägare
60	25

Sektortillhörighet (företag) enligt justerad metod

SektorKodJ

(2003)

Sektortillhörighet enligt de förutsättningar som gäller enligt den justerade metod för framställningen av RAMS som infördes fr.o.m. årgång 2004. Uppgiften har tagits fram avseende årgång 2003 för att underlätta jämförelser över tid.

Se bilaga 3 "Justerad metod för framställning av den Registerbaserade arbetsmarknads-statistiken - 2004".

Näringsgrensindelning

Näringsgrenstillhörighet enligt SNI69 (arbetsställe)

AstSNI69

(1990–1993)

Arbetsställets näringsgrenskod enligt standard för svensk näringsgrensindelning (SNI).

Se "*Svensk standard för näringsgrensindelning (SNI)*". (MIS 1969:8)

Näringsgrenstillhörighet enligt SNI92 (arbetsställe)

AstSNI92

(1990–2001)

Arbetsställets näringsgrenskod enligt standard för svensk näringsgrensindelning 1992 (SNI92). Se även variabeln AstSNI2002

Se även "*SNI 92. Standard för svensk näringsgrensindelning, 1992.*" (MIS 1992:6) för kodförteckning.

1993 infördes en ny Standard för svensk näringsgrensindelning – SNI92, tidigare standard var SNI69. För att möjliggöra jämförelser över tiden har den regionala arbetsmarknadsstatistiken för åren 1985–1992 även redovisats utifrån den nya näringsgrensindelningen. Risken för felkodning vid detta arbete är uppenbar och hänsyn till detta bör därför tas vid longitudinella studier där enstaka individer, arbetsställen eller företag följs.

**Näringsgrenstillhörighet enligt SNI92 (arbetsställe),
begränsad nivå**

AstSNI92B

(1990–2001)

Arbetsställets näringsgren enligt en gruppering av näringsgrenskoder för redovisningsändamål utifrån SNI 92. 42 grupper.

Se värdemängd under *Näringsgren enligt SNI2002, begränsad nivå* (AstSNI2002B).

**Näringsgrenstillhörighet enligt SNI92 (arbetsställe),
grov nivå**

AstSNI92G

(1990–2001)

Arbetsställets näringsgren enligt en gruppering av näringsgrenskoder för redovisningsändamål. 10 grupper.

Se värdemängd under *Näringsgren enligt SNI2002, grov nivå* (AstSNI2002G)

Näringsgrenstillhörighet enligt SNI2002 (arbetsställe) AstSNI2002

(2002–2010)

Arbetsställets näringsgrenskod enligt standard för svensk näringsgrensindelning 2002 (SNI 2002).

Se *"SNI 2002 Standard för svensk näringsgrensindelning, 2002."* (MIS 2003:2) för kodförteckning.

En reviderad näringsgrensindelning – SNI 2002 – infördes i statistiken fr.o.m. 2002. Jämfört med den tidigare indelningen (SNI92) har vissa ändringar gjorts på 4- respektive 5-siffernivå. Några grupper har slagits samman medan andra har delats upp. En förändring som berör ett större antal förvärvsarbetande är att förskolor som tidigare redovisades inom Omsorg och sociala tjänster (85.3) numera förs till Grundskoleutbildning (80.1). Observera att en kod – 85323 – har ändrat innehåll från "Äldre och handikappomsorg" till "Öppna sociala insatser för barn och ungdomar". För övrig dokumentation se *MIS 2003:2, SNI 2002*.

Skattemyndigheten åsätter varje företag en näringsgrenskod vid alla företags-startar. När ett företag startar så lämnas en s.k. Skatte- och avgiftsanmälan till skattemyndigheten. Information i denna blankett utgör grunden för den första näringsgrenskodningen. SCB vårdar och uppdaterar företagens och arbetsställets näringsgrenskoder med hjälp av skattemyndigheterna, egna enkäter till företagen, SCB-interna källor samt egna utredningar. Koderna fastställs för alla arbetsställen som förekommer i Företagsdatabasen (FDB).

I FDB kan flera näringsgrenskoder förekomma för ett och samma arbetsställe. Till Registerbaserad arbetsmarknadsstatistik (RAMS), varifrån denna uppgift om näringsgren hämtas, inhämtas bara en kod, som motsvarar den verksamhet som är mest omfattande³². I vissa fall kan ett arbetsställes olika verksamheter (näringsgrenar) vara av nästan samma omfattning. Detta medför att ett år kan den ena koden väljas som huvudsaklig verksamhet, medan det nästa år är den andra koden som blir huvudsaklig verksamhet. För personer som inte kan hänföras till något arbetsställe används företagets näringsgrenskod. Ovan nämnda orsaker gör att koden kan avvika från vad varje enskild person i verkligheten arbetar med.

Personer som inte kan hänföras till ett specifikt arbetsställe, men där uppgift finns om vilken kategori anställda denne tillhör (se variabeln AstNr), erhåller företagets näringsgrenskod:

- Anställda i arbetsmarknadspolitiska åtgärder, i de fall dessa personer inte naturligt kan redovisas under ett av arbetsgivarens fasta arbetsställen³³

³² För de flesta arbetsställen innebär *mest omfattande*, flest antal förvärvsarbetande. För industri-arbetsställen med fler än 19 förvärvsarbetande sorteras näringsgrenarna efter förädlingsvärde från den årliga Industristatistiken

³³ Från och med 1995, de kommunalt anställda i denna kategori får SNIkod = 00000

- Arbetstagare utan normalt anställningsförhållande (t.ex. artister och styrelseledamöter)
- Anställda utanför de egna arbetsställena eller med växlande arbetsställen (t.ex. anställda vid byggarbetsplatser, försäljare och bevakningspersonal)
- Sjömän och utlandsstationerade
- Anställda som har den egna bostaden som arbetsplats
- Övriga anställda som inte kan hänföras till ett bestämt arbetsställe³⁴

De ovan nämnda gruppernas andel av det totala antalet förvärvsarbetande (november) är:

1990: 7,9 procent, 1991: 6,7 procent, 1992: 7,1 procent, 1993: 6,6 procent, 1994: 5,8 procent, 1995: 5,3 procent, 1996: 4,8 procent, 1997: 5,6 procent, 1998: 5,0 procent, 1999: 3,2 procent, 2000: 3,1 procent, 2001: 3,2 procent, 2002: 3,1 procent, 2003: 3,0 procent, 2004: 3,1 procent, 2005: 3,0 procent, 2006: 3,4 procent, 2007: 3,4 procent, 2008: 3,1 procent, 2009: 3,0 procent, 2010: 3,1 procent, 2011: 3,2 procent, 2012: 3,2 procent, 2013: 3,4 procent

Dessa andelar inkluderar även de som erhåller SNI-kod = 00000 inom dessa kategorier.

Personer som inte kan hänföras till ett specifikt arbetsställe, men där uppgift finns om vilken kategori anställda denne tillhör (se variabeln AstNr), erhåller näringsgrenskod utifrån den verksamhet kategorin omfattar:

- Anställda inom kommunal gatuförvaltning (SNI = 45230)
- Anställda i kommunal hemtjänst (SNI = 85327, SNI92: 85323)
- Av kommun anställda lokalvårdare (SNI = 74701)
- Säsongsanställda inom kommunal ferieverksamhet för barn och ungdom (SNI = 92729)
- Lärare som omväxlande vikarierar vid olika skolor (SNI = 80102, SNI92: 80100)
- Förskollärare/barnskötare som omväxlande vikarierar vid olika förskolor/daghem (SNI = 80101, SNI92: 85321)
- Kommunala dagbarnvårdare (SNI = 85322)
- Säsongsvis eller tillfälligt av kommun avlönade personer inom kulturella verksamhetsområden (SNI = 92310)
- Kommunalt anställda personer med lön/ersättning för vård av fosterbarn (SNI = 85313)
- Fr.o.m. 2004. Anställda inom räddningstjänsten (deltidsbrandmän) (SNI = 75250)

För samtliga år är kvaliteten i uppgiften dessutom avhängig sysselsättnings-avgränsningen samt bestämning av huvudsakligt arbetsställe och bestämmande av huvudsaklig verksamhet på arbetsstället.

³⁴ Företagare i denna kategori får SNIkod = 00000. Från och med 1995 gäller detsamma för kommunalt anställda i denna kategori.

**Näringsgrenstillhörighet enligt SNI2002 (arbetsställe)
begränsad nivå**

AstSNI2002B

(2002–2010)

Arbetsställets näringsgren enligt en gruppering av näringsgrenskoder för redovisningsändamål utifrån SNI 2002, 42 grupper.

Kod	Text	Ingående koder, SNI 2002 2-siffer	SNI 92
00	Ej specificerad verksamhet	00	
01	Jordbruk	01	01
02	Skogsbruk	02	02
03	Fiske	05	05
04	Gruvor och mineralutvinning	10–14	10–14
05	Livsmedelsindustri m.m.	15–16	15–16
06	Textil- och beklädnadsindustri	17–19	17–19
07	Trävaruindustri	20	20
08	Massa- och pappersindustri	21	21
09	Förlag och grafisk industri	22	22
10	Kemisk industri	23–24	23–24
11	Gummi och plastvaruindustri	25	25
12	Jord- och stenvaruindustri	26	26
13	Stål- och metallverk	27	27
14	Metallindustri	28	28
15	Maskinindustri	29	29
16	Industri för el- och optikprodukter	30–33	30–33
17	Transportmedelsindustri	34–35	34–35
18	Övrig tillverkningsindustri	36–37	36–37
19	Energi-, vatten och avfallshantering	40–41, 90	40–41, 90
20	Byggverksamhet	45	45
21	Handel med o service av motorford., bensinstationer	50	50
22	Parti- och agenturhandel	51	51
23	Detaljhandel m.m.	52	52
24	Transport och magasinering	60–63	60–63
25	Post och tele	64	64
26	Banker och andra kreditinstitut	65, 671	65, 671
27	Försäkringsbolag	66, 672	66, 672
28	Fastighetsbolag och fastighetsförvaltare	70	70
29	Uthyrningsfirmor	71	71
30	Datakonsulter och dataservicebyråer	72	72
31	Andra företagstjänster	74	74
32	Utbildning	80	80
33	Forskning och utveckling	73	73
34	Hälso- och sjukvård	851, 852	851, 852
35	Barnomsorg		85321, 85322
36	Äldre- och handikappomsorg	85311, 85327, 85328	85311, 85323
37	Övrig vård och omsorg	85312– 85326, 85329	85312–85315, 85324–85325

38	Hotell och restauranger	55	55
39	Intresseorganisationer och religiösa samfund	91	91
40	Rekreation, kultur och sport	92	92
41	Annan serviceverksamhet	93, 95	93, 95
42	Offentlig förvaltning m.m.	75, 99	75, 99

Näringsgrenstillhörighet enligt SNI2002 (arbetsställe)
Grov nivå
AstSNI2002G

(2002–2010)

Arbetsställets näringsgren enligt en gruppering av näringsgrenskoder för redovisningsändamål utifrån SNI 2002. 10 grupper.

Kod	Text	Motsvarighet SNI92 och SNI2002
00	Ej specificerad verksamhet	00
01	Jordbruk, skogsbruk och fiske	01, 02, 05
02	Tillverkning och utvinning	1x, 2x, 3x
03	Energiproduktion, vattenförsörjning och avfallshantering	40, 41, 90
04	Byggverksamhet	45
05	Handel och kommunikation	50–52, 60–64
06	Finansiell verksamhet och företagstjänster	65–72, 74
07	Utbildning och forskning	73, 80
08	Vård och omsorg	85
09	Personliga och kulturella tjänster	55, 91–95
10	Offentlig förvaltning m.m.	75, 99

Näringsgrenstillhörighet enligt SNI2002 (arbetsställe)
enligt justerad metod
AstSNI2002J

(2003)

Arbetsställets näringsgren (SNI2002) enligt de förutsättningar som gäller enligt den justerade metod för framställningen av RAMS som infördes fr.o.m. årgång 2004. Uppgiften har tagits fram avseende årgång 2003 för att underlätta jämförelser över tid.

Se bilaga 3 "Justerad metod för framställning av den Registerbaserade arbetsmarknads-statistiken - 2004".

Se värdemängd under *Näringsgren enligt SNI2002* (AstSni2002).

**Näringsgrenstillhörighet enligt SNI2002 (arbetsställe)
enligt justerad metod Begränsad nivå****AstSNI2002BJ**

(2003)

Arbetsställets näringsgren enligt en gruppering av näringsgrenskoder för redovisningsändamål utifrån SNI 2002. 42 grupper.

Arbetsställets näringsgren (SNI2002) enligt de förutsättningar som gäller enligt den justerade metod för framställningen av RAMS som infördes fr.o.m. årgång 2004. Uppgiften har tagits fram avseende årgång 2003 för att underlätta jämförelser över tid.

Se bilaga 3 "Justerad metod för framställning av den Registerbaserade arbetsmarknads-statistiken - 2004".

Se värdemängd under *Näringsgren enligt SNI2002, begränsad nivå* (AstSni2002B).

**Näringsgrenstillhörighet enligt SNI2002 (arbetsställe)
enligt justerad metod Grov nivå****AstSNI2002GJ**

(2003)

Arbetsställets näringsgren enligt en gruppering av näringsgrenskoder för redovisningsändamål utifrån SNI 2002. 10 grupper.

Arbetsställets näringsgren (SNI2002) enligt de förutsättningar som gäller enligt den justerade metod för framställningen av RAMS som infördes fr.o.m. årgång 2004. Uppgiften har tagits fram avseende årgång 2003 för att underlätta jämförelser över tid.

Se "Justerad metod för framställning av den Registerbaserade arbetsmarknads-statistiken - 2004".

Se värdemängd under *Näringsgren enligt SNI2002, grov nivå* (AstSni2002G).

**Näringsgrenstillhörighet enligt SNI2007
(arbetsställe)****AstSNI2007**

(2007–)

Arbetsställets (förvärvsarbetande) näringsgrenskod enligt standard för svensk näringsgrensindelning (SNI).

SNI 2007 är liksom föregångarna SNI 2002 och SNI 92 samordnad med EU:s statistiska näringsgrensindelning NACE, vars senaste version benämns NACE Rev. 2. Samordningen innebär att SNI 2007 och NACE Rev. 2 är identiska på de fyra första nivåerna. En ytterligare nivå har därefter lagts till i SNI 2007.

Den nya standarden träder formellt i kraft den 1 januari 2008.

Syftet med revisionen har varit att anpassa klassifikationen till förändringarna i näringslivsstrukturen. Den reviderade standarden avser främst att återspegla den växande betydelsen av tjänstenäringarna under de senaste 15 åren och speciellt utvecklingen inom informations- och kommunikationsteknologin.

Revideringsarbetet har medfört ett stort antal förändringar jämfört med den tidigare versionen SNI 2002. Bland de viktigaste förändringarna är:

- ny avdelning för informations- och kommunikationsverksamhet
- tre nya avdelningar utifrån den gamla indelningen med företagstjänster
- ny avdelning för miljöaktiviteter
- ny avdelning för kultur, nöje, fritid
- utökning med olika högteknologiska aktiviteter
- flytt av förlagsverksamhet och återvinning från tillverkning till tjänstenäringarna
- ändrade principer för klassificering av reparationsverksamhet

Inom avdelningen Tillverkning har nya huvudgrupper – som representerar viktiga nya verksamheter eller gamla verksamheter som har ökat sin relativa betydelse – skapats såsom huvudgrupperna Tillverkning av farmaceutiska basprodukter och läkemedel och Tillverkning av datorer, elektronikvaror och optik. Den senare huvudgruppen ska förbättra statistiken om högteknologiska aktiviteter.

Från huvudgrupperna Förlagsverksamhet; grafisk produktion och reproduktion av inspelningar resp. Återvinning i SNI 2002 har väsentliga delar flyttats till andra avdelningar. På lägsta nivån har tillkommit aktiviteter, till exempel Tillverkning av förädlade trädbränslen.

Reparation och installation av maskiner som tidigare klassificerades under tillverkning av motsvarande typer av maskiner har nu förts till den egna huvudgruppen Reparation och installation av maskiner och apparater inom Tillverkning. All specialiserad reparationsverksamhet är nu separat klassificerad i SNI 2007.

Det har skapats en ny avdelning Vattenförsörjning; avloppsrening, avfallshantering och sanering som innehåller SNI 2002-huvudgrupperna Avlopps-rening, avfallshantering, renhållning o.d., Vattenförsörjning och Återvinning. Den nya avdelningen innehåller aktiviteter som är av allmänt politiskt intresse men är också baserad på den faktiska organisationen av dessa aktiviteter i ett stort antal länder.

I den nya avdelningen Informations- och kommunikationsverksamhet utgörs huvudkomponenterna av förlagsverksamhet inklusive utgivning av programvara; film-, video- och TV-programverksamhet, ljudinspelningar; planering och sändning av program; telekommunikation; IT-verksamhet och andra informationstjänster. De här verksamheterna ingick i SNI 2002 i inte mindre än fem olika avdelningar. Den nya avdelningen försvårar därför jämförbarheten med indelningen i SNI 2002, men sammanförandet av dessa informations- och kommunikationsaktiviteter ger en mer

konsistent behandling än i SNI 2002 då de nu är baserade på karaktären av de utförda aktiviteterna. Ett antal nya grupper och undergrupper har dessutom bildats, bland annat Datordrifttjänster och Webbportaler.

Avdelningen i SNI 2002 avseende Fastighets- och uthyrningsverksamhet, företagstjänster har delats upp på tre avdelningar i SNI 2007.

Fastighetsverksamheten är nu representerad som en separat avdelning Fastighetsverksamhet på grund av sin storlek och betydelse för nationalräkenskaperna. De övriga verksamheterna har delats upp på avdelningen Verksamhet inom juridik, ekonomi, vetenskap och teknik som innehåller verksamheter som kräver en hög grad av utbildning och erbjuder specialiserade kunskaper och färdigheter till användarna samt avdelningen Uthyrning, fastighetsservice, resetjänster och andra stödtjänster som omfattar verksamheter som understödjer allmän verksamhetsdrift och inte fokuserar på överföring av specialistkunskaper.

Väsentliga delar av avdelningen Andra samhällseliga och personliga tjänster i SNI 2002 har flyttat till avdelningarna Vattenförsörjning; avloppsrening, avfallshantering och sanering resp. Information och kommunikation. De resterande verksamheterna har grupperats om i två nya avdelningar för Kultur, nöje och fritid och Annan serviceverksamhet. Som ett resultat av detta har Konstnärlig och kulturell verksamhet och Spel- och vadhållningsverksamhet flyttats upp till huvudgruppsnivå.

För mer information om SNI 2007 samt kodnycklar mellan SNI 2002 och SNI 2007 se <http://www.scb.se/SNI2007>

Se även "SNI 2007. Standard för svensk näringsgrensindelning, 2007." (MIS 2007:2) för kodförteckning.

<p>Näringsgrenstillhörighet enligt SNI2007 (arbetsställe), utökad nivå</p>	AstSNI2007U
---	--------------------

(2007–)

Arbetsställets näringsgren enligt en gruppering av näringsgrenskoder för redovisningsändamål utifrån SNI 2007, 52 grupper.

Kod	Text	Ingående koder, SNI 2007 2-siffer	Bokstavs-nivå
U01	Jordbruk, skogsbruk och fiske	01–03	A
U02	Utvinning av mineral	05–09	B
U03	Framställning av livsmedel, drycker och tobak	10–12	C
U04	Textil-, beklädnads- och lädervarutillverkning	13–15	C
U05	Tillverkning av trä och varor av trä, rotting o.d. utom möbler	16	C
U06	Pappers- och pappersvarutillverkning	17	C
U07	Grafisk produktion och reproduktion av inspelningar	18	C
U08	Tillverkning av stenkolsprodukter och raffinerade	19	C

	petroleumprodukter		
U09	Tillverkning av kemikalier och kemiska produkter	20	C
U10	Tillverkning av farmaceutiska basprodukter och läkemedel	21	C
U11	Tillverkning av gummi- och plastvaror	22	C
U12	Tillverkning av andra icke-metalliska mineraliska produkter	23	C
U13	Stål- och metallframställning	24	C
U14	Tillverkning av metallvaror utom maskiner och apparater	25	C
U15	Tillverkning av datorer, elektronikvaror, optik, elapparatur och andra maskiner och apparater	26–28	C
U16	Transportmedelstillverkning	29–30	C
U17	Övrig tillverkning	31–32	C
U18	Reparationer och installationer av maskiner och apparater	33	C
U19	Försörjning av el, gas, värme och kyla	35	D
U20	Vattenförsörjning och avloppsrening	36–37	E
U21	Avfallshantering, återvinning och sanering	38–39	E
U22	Byggverksamhet	41–43	F
U23	Handel samt reparation av motorfordon och motorcyklar	45	G
U24	Parti- och provisionshandel utom med motorfordon	46	G
U25	Detaljhandel utom med motorfordon och motorcyklar	47	G
U26	Transport och magasinering	49–52	H
U27	Post- och kurirverksamhet	53	H
U28	Hotell- och restaurangverksamhet	55–56	I
U29	Förlagsverksamhet, film-, video- och TV-programproduktion, sändning av program	58–60	J
U30	Telekommunikation	61	J
U31	Dataprogrammering, datakonsultverksamhet och informationstjänster	62–63	J
U32	Finansiella tjänster utom försäkring och pensionsfondsverksamhet	64	K
U33	Försäkring, återförsäkring och pensionsfondsverksamhet utom obligatorisk socialförsäkring	65	K
U34	Stödtjänster till finansiella tjänster och försäkring	66	K
U35	Fastighetsverksamhet	68	L
U36	Juridisk och ekonomisk konsultverksamhet	69	M
U37	Verksamheter som utövas av huvudkontor; konsulttjänster till företag	70	M
U38	Arkitekt- och teknisk konsultverksamhet; teknisk provning och analys	71	M
U39	Vetenskaplig forskning och utveckling	72	M
U40	Reklam och marknadsundersökning	73	M
U41	Andra specialiserade företagstjänster inkl. veterinärverksamhet	74–75	M
U42	Uthyrning och leasing	77	N
U43	Arbetsförmedling, bemanning och andra personalrelaterade tjänster	78	N
U44	Rese-, bevaknings-, fastighetsservice- och kontorstjänster m.m.	79–82	N
U45	Offentlig förvaltning och försvar; obligatorisk socialförsäkring	84	O
U46	Utbildning	85	P
U47	Hälso- och sjukvård	86	Q
U48	Vård och omsorg med boende	87	Q
U49	Öppna sociala insatser	88	Q

U50	Kultur, nöje och fritid	90–93	R
U51	Annan serviceverksamhet och personliga tjänster	94–99	S+T+U
U99	Okänd verksamhet	0	

Näringsgrenstillhörighet enligt SNI2007 (arbetsställe), grov nivå	AstSNI2007G
--	--------------------

(2007–)

Arbetsställets näringsgren enligt en gruppering av näringsgrenskoder för redovisningsändamål utifrån SNI 2007, 16 grupper.

Kod	Text	Ingående koder, SNI2007 2-siffer	Bokstavs- nivå
G01	Jordbruk, skogsbruk och fiske	01–03	A
G02	Tillverkning och utvinning	05–33	B+C
G03	Energiförsörjning; miljöverksamhet	35–39	D+E
G04	Byggverksamhet	41–43	F
G05	Handel	45–47	G
G06	Transport och magasinering	49–53	H
G07	Hotell- och restaurangverksamhet	55–56	I
G08	Information och kommunikation	58–63	J
G09	Finans- och försäkringsverksamhet	64–66	K
G10	Fastighetsverksamhet	68	L
G11	Företagstjänster	69–82	M+N
G12	Offentlig förvaltning och försvar	84	O
G13	Utbildning	85	P
G14	Vård och omsorg; sociala tjänster	86–88	Q
G15	Kulturella och personliga tjänster m.m.	90–99	R+S+T+U
G99	Okänd verksamhet	00	

Antal förvärvskällor under året	AntAns
--	---------------

Variabeln anger antal förvärvskällor per individ och år där inkomsten av förvärvskällan/anställningen överstiger 1 000 kronor.

Variabeln är härledd utifrån hur många uppgifter med olika organisationsnummer (anställning/eget företag), som förekommer i Jobbregistret aktuellt år. För 1990 (den företagaruppgift som redovisas för 1990 hämtades från 1989) skapades två förvärvskällor om personen hade inkomst både från jordbruk och från annan rörelse.

KU1 – För största förvärvskälla aktuellt år

Största förvärvskälla definieras efter inkomstens storlek. Den förvärvskälla som under året ger den största inkomsten räknas som största förvärvskälla. Som förvärvskälla räknas varje anställning där Skatteverket erhållit en kontrolluppgift från arbetsgivaren samt förvärvskälla som gett inkomst av näringsverksamhet (egenföretagare).

Mellan åren 1991–2003 är företagarinkomst lika med Inkomst av aktiv näringsverksamhet. Från och med år 2004 är företagarinkomst lika med Inkomst av näringsverksamhet.

I övrigt se under Arbetsställe (största förvärvskälla) (KU1CfarNr) och Företag (största förvärvskälla) (KU1PeOrgNr).

Inkomst av största förvärvskälla

KU1Ink

Beloppet anges i hundratals kronor.

Inkomst av förvärvskälla som enligt Jobbregistret gett individen störst inkomstbelopp i form av kontant bruttolön eller företagarinkomst under aktuellt år. Under förutsättning att inkomsten överstiger 1 000 kr.

Observera att 1990 års *Inkomst av största förvärvskälla* bygger på löneinkomst från 1990 och företagarinkomst från 1989.

Fram till och med 1990 är företagarinkomst lika med Inkomst av rörelse och Inkomst av jordbruksfastighet (brukad). Mellan åren 1991–2003 är företagarinkomst lika med Inkomst av aktiv näringsverksamhet. Från och med år 2004 är företagarinkomst lika med Inkomst av näringsverksamhet.

Avseende jämförelsen mellan Inkomst av rörelse/Inkomst av jordbruksfastighet (brukad) och Inkomst av aktiv näringsverksamhet samt hur sjuklönens införande och arbetsgivarinträdes avskaffande har påverkat variabeln Inkomst av största förvärvskälla, se under "Summa inkomst av förvärvskälla".

Arbetsställe (Största förvärvskälla)

KU1CFARnr

Det arbetsställe som kan kopplas till den förvärvskälla som enligt Jobbregistret gett individen störst inkomstbelopp i form av löneinkomst eller inkomst av näringsverksamhet³⁵ under aktuellt år³⁶. Arbetsstället identifieras med hjälp av en arbetsställeidentitet (CFAR-nummer).

Se även beskrivning under *Arbetsställe (november)* (CFARnr).

Vid utlämnade av data från LISA ersätts KU1CFARnr av ett nytt löpnummer.

³⁵ 1990-2003 ingår endast inkomst av aktiv näringsverksamhet.

³⁶ 1990 utgjordes underlaget till företagarinkomsten av Inkomst av rörelse/Inkomst av Jordbruksfastighet (brukad) för 1989.

Arbetsställenummer (Största förvärvskälla)**KU1AstNr**

Alla arbetsgivare med verksamhet på fler än en adress är enligt lag skyldiga att ange ett högst femsiffrigt arbetsställenummer på samtliga kontrolluppgifter som utges. Detta arbetsställenummer, som bestäms av SCB i samråd med företaget, kan tillsammans med organisationsnumret (KU1PeorgNr) kopplas till rätt arbetsställeidentitet (KU1CFARNr).

På kontrolluppgifter för personer som inte kan hänföras till ett faktiskt arbetsställe (rörlig personal) anges istället ett s.k. särskilt arbetsställenummer för olika kategorier av anställda (*kod 99980 – 99999*). För mer information se *Arbetsställe-nummer (november)* (AstNr).

Yrkesställning 1 (Största förvärvskälla)**KU1YrkStalln**

Kod 1990

0 = Personer utan kontrolluppgift

1 = Sjömän

2 = Anställda (exkl. sjömän) inkl. företagare i eget AB

3 = Jordbrukare

4 = Företagare

Kod 1991–

0 = Personer utan kontrolluppgift

1 = Sjömän

2 = Anställda (exkl. sjömän) inkl. företagare i eget AB

4 = Företagare

Uppgiften bygger dels på den kontrolluppgift som skall lämnas till skattemyndighet för alla personer som fått lön eller andra ersättningar från arbetsgivare dels på uppgift om deklarerad inkomst av näringsverksamhet.

Arbetsställekommun (Största förvärvskälla)**KU1AstKommun**

Kommun där arbetsstället (avseende största förvärvskälla) är beläget, anges med kommunkod. Kod enligt indelningen den 1/1 påföljande år. Uppgift hämtas från Företagsregistret (FDB).

För kodförteckningar se www.scb.se → Hitta statistik → Regional statistik och kartor → Regionala indelningar → Län och kommuner.

Se även bilaga 7, Regionala koder.

När uppgift om arbetsställe saknas sätts arbetsställekommun till 0000. När arbetsstället är beläget i utlandet sätts arbetsställekommun till 9999.

Arbetsställelän (Största förvärvskälla)**KU1AstLan**

Län där arbetsstället (avseende största förvärvskällan) är beläget, anges med länskod. Kod enligt indelningen den 1/1 påföljande år. Uppgift hämtas från Företagsregistret (FDB).

För kodförteckningar se www.scb.se → Hitta statistik → Regional statistik och kartor → Regionala indelningar → Län och kommuner.

Se även bilaga 7, Regionala koder.

När uppgift om arbetsställe saknas sätts arbetsställelän till 00. När arbetsstället är beläget i utlandet sätts arbetsställelän till 99.

Institutionell sektorkod (företag)**KU1InstKod**

(1990–1998)

Kod för institutionell sektor för det företag som avser största förvärvskällan. Koden bildas utifrån företagets *samhällssektor*, *ägare* och *juridiska form*. De två första positionerna anger samhällssektor, den tredje positionen anger ägarkategori medan den juridiska formen anges i variabelns fjärde och femte position.

Koden är en skapad variabel som grundar sig på bland annat organisations-nummer och ägare. Koden fastställs för alla företag (även icke verksamma) som förekommer i Företagsdatabasen (FDB), varifrån uppgiften hämtas.

För kodförteckning och ytterligare information se under Institutionell sektorkod (företag) (InstKod).

Institutionell sektorkod (företag)**KU1InstKod6**

(1999–2000)

Kod för institutionell sektor för det företag som avser största förvärvskällan.

Den institutionella sektorkoden är från och med 1999 sexställig. Koden bildas utifrån företagets *samhällssektor*, *ägare* och *juridiska form*. De tre första positionerna anger samhällssektor, den fjärde positionen anger ägarkategori medan den juridiska formen anges i variabelns femte och sjätte position.

Koden är en skapad variabel som grundar sig på bland annat organisations-nummer och ägare. Koden fastställs för alla företag (även icke verksamma) som förekommer i Företagsdatabasen (FDB), varifrån uppgiften hämtas.

För ytterligare information se under Institutionell sektorkod (företag), (InstKod6).

Institutionell sektorkod (företag)**KU1InstKod7**

(2001–)

Kod för institutionell sektor för det företag som avser största förvärvskällan.

Den institutionella sektorkoden är från och med 2001 sjuställig. Koden bildas utifrån *företagets samhällssektor, ägare och juridiska form*. De tre första positionerna anger samhällssektor, den fjärde och femte positionen anger ägarkontroll medan den juridiska formen anges i variabelns sjätte och sjunde position.

Koden är en skapad variabel som grundar sig på bland annat organisations-nummer och ägare. Koden fastställs för alla företag (även icke verksamma) som förekommer i Företagsdatabasen (FDB), varifrån uppgiften hämtas.

För ytterligare information se under *Institutionell sektorkod (företag)*, (InstKod7).

Sektortillhörighet (företag)**KU1SektorKod**

Företagets (avseende största förvärvskällan) sektortillhörighet enligt en gruppering för redovisningsändamål som ursprungligen skapades i Folk- och bostadsräkningarna. Koden bildas utifrån företagets institutionella sektorkod som hämtas från Företagsdatabasen (FDB).

Kod 1990–:

- 11 = Statlig förvaltning
- 12 = Statliga affärsverk
- 13 = Primärkommunal förvaltning
- 14 = Landsting
- 15 = Övriga offentliga institutioner
- 21 = Aktiebolag, ej offentligt ägda
- 22 = Övriga företag, ej offentligt ägda
- 23 = Statligt ägda företag och organisationer
- 24 = Kommunalt ägda företag och organisationer
- 25 = Övriga organisationer

Grupperingen görs utifrån hela den femställda institutionella sektorkoden.

Det kan finnas personer som har ett organisationsnummer på kontrolluppgiften som inte kan kopplas till ett känt företag. Dessa fick 1990–1992 Uppgift saknas (kod=99), men klassificeras från och med 1993 in under Övriga företag, ej offentligt ägda (kod=22).

Företagets sektortillhörighet (för största förvärvskälla), är i LISA härledd utifrån den institutionella sektorkoden enligt samma kriterium som för företag knutet till novemberanställningen.

För förändringar i övrigt, se under *variabeln Sektortillhörighet (företag)*, (SektorKod).

Näringsgrenstillhörighet enligt SNI69 (arbetsställe) KU1AstSNI69

(1990–1992)

Arbetsställets (avseende största förvärvskälla) näringsgrenskod enligt standard för svensk näringsgrensindelning (SNI).

Se "*Svensk standard för näringsgrensindelning (SNI)*". (MIS 1969:8)

Näringsgrenstillhörighet enligt SNI92 (arbetsställe) KU1AstSNI92

(1993–2001)

Arbetsställets (avseende största förvärvskälla) näringsgrenskod enligt standard för svensk näringsgrensindelning (SNI).

Se "*SNI 92. Standard för svensk näringsgrensindelning, 1992.*" (MIS 1992:6)

För ytterligare information se *Näringsgren enligt SNI92 (AstSNI92)*.

**Näringsgrenstillhörighet enligt SNI92 (arbetsställe),
begränsad nivå KU1AstSNI92B**

(1993–2001)

Arbetsställets (avseende största förvärvskälla) näringsgren enligt en gruppering av näringsgrenskoder för redovisningsändamål utifrån SNI 92. 42 grupper.

Se värdemängd under *Näringsgren enligt SNI2002, begränsad nivå* (AstSni2002B).

**Näringsgrenstillhörighet enligt SNI92 (arbetsställe)
grov nivå KU1AstSNI92G**

(1993–2001)

Arbetsställets (avseende största förvärvskälla) näringsgren enligt en gruppering av näringsgrenskoder för redovisningsändamål utifrån SNI 92. 10 grupper.

Se värdemängd under *Näringsgren enligt SNI2002, grov nivå* (AstSni2002G).

**Näringsgrenstillhörighet enligt SNI2002
(arbetsställe)****KU1AstSNI2002**

(2002–2010)

Arbetsställets (avseende största förvärvskälla) näringsgrenskod enligt standard för svensk näringsgrensindelning (SNI).

Se även *Näringsgren enligt SNI2002 (AstSNI2002)*.

Se "SNI 2002. Standard för svensk näringsgrensindelning, 2002." (MIS 2003:2) för kodförteckning.

**Näringsgrenstillhörighet enligt SNI2002
(arbetsställe), begränsad nivå****KU1AstSNI2002B**

(2002–2010)

Arbetsställets (avseende största förvärvskälla) näringsgren enligt en gruppering av näringsgrenskoder för redovisningsändamål utifrån SNI 2002. 42 grupper.

Se värdemängd under *Näringsgren enligt SNI2002, begränsad nivå (AstSni2002B)*.

**Näringsgrenstillhörighet enligt SNI2002
(arbetsställe), grov nivå****KU1AstSNI2002G**

(2002–2010)

Arbetsställets (avseende största förvärvskälla) näringsgren enligt en gruppering av näringsgrenskoder för redovisningsändamål utifrån SNI 2002. 10 grupper.

Se värdemängd under *Näringsgren enligt SNI2002, grov nivå (AstSni2002G)*.

**Näringsgrenstillhörighet enligt SNI2007
(arbetsställe)****KU1AstSNI2007**

(2007–)

Arbetsställets (avseende största förvärvskälla) näringsgrenskod enligt standard för svensk näringsgrensindelning (SNI).

Se även variabeln *Näringsgren enligt SNI2007, (AstSNI2007)*.

Se "SNI 2007. Standard för svensk näringsgrensindelning, 2007." (MIS 2007:2) för kodförteckning.

**Näringsgrenstillhörighet enligt SNI2007
(arbetsställe), utökad nivå****KU1AstSNI2007U**

(2007–)

Arbetsställets (avseende största förvärvskälla) näringsgren enligt en gruppering av näringsgrenskoder för redovisningsändamål utifrån SNI 2007, 52 grupper.

Se värdemängd under *Näringsgren enligt SNI2007, utökad nivå* (AstSni2007U).

**Näringsgrenstillhörighet enligt SNI2007
(arbetsställe), grov nivå****KU1AstSNI2007G**

(2007–)

Arbetsställets (avseende största förvärvskälla) näringsgren enligt en gruppering av näringsgrenskoder för redovisningsändamål utifrån SNI 2007, 16 grupper.

Se värdemängd under *Näringsgren enligt SNI2007, grov nivå* AstSni2007G.

Fåmansaktiebolagsdelägare**KU1Faman**

(2007–)

Markering för om individen, för sin största förvärvskälla under aktuellt år redovisat som delägare i ett mindre aktiebolag, ett så kallat fåmansföretag, och äger kvalificerade andelar.

Yrke enligt SSYK, 3-siffernivå**KU1Ssyk3**

(2002–)

Yrkeskod på tresiffernivå enligt Standard för svensk yrkesklassificering 1996. Se "SSYK 96. Standard för svensk yrkesklassificering 1996" (MIS 1998:3). För ytterligare information se *Yrke enligt SSYK, 3-siffernivå* (Ssyk3).

Uppgift om yrke samlas även in för populationen yrkesverksamma. Yrkesverksamma definieras som personer som tjänat mer än ett prisbasbelopp under det aktuella mätåret. I den händelse att personen har fler än en förvärvsinkomst fastställs i första hand yrket på den största förvärvsinkomsten. I likhet med för populationen förvärvsarbetande finns ett visst bortfall för de yrkesverksamma.

Yrke enligt SSYK, 4-siffernivå**KU1Ssyk4**

(2002–)

Yrkeskod på firsiffernivå enligt Standard för svensk yrkesklassificering 1996. Se "SSYK 96. Standard för svensk yrkesklassificering 1996." (MIS 1998:3). För ytterligare information se *Yrke enligt SSYK, 4-siffernivå* (Ssyk4).

Årtal för yrkesuppgift**KU1SsykAr**

(2002–)

Uppgiften visar yrkeskodens aktualitet. För ytterligare information se *Årtal för yrkesuppgift* (SsykAr).

Källa för yrkesuppgift**KU1SsykKalla**

(2002–)

Variabeln anger källan för yrkesuppgiften. För ytterligare information se *Källa för yrkesuppgift* (SsykKalla).

Yrkets överensstämmelse med största förvärvskälla KU1SsykStatus

(2002–)

Variabeln SsykStatus är en så kallad kvalitetsvariabel som anger om yrkesuppgiften hör samman med det företag som personen fått största förvärvsinkomst från. Om man inte hittar en uppgift för aktuellt år används eventuell uppgift från tidigare år om personen tidigare hade förvärvsinkomster vid samma företag. Matchar SSYK-koden med företaget får personen KU1SsykStatus=1. Hittas SSYK-koden från annan inkomst personen haft under året, blir värdet 2–4. Värdet 5 visar den mest aktuella SSYK-koden som finns för personen oavsett företag om inget yrke funnits i någon av kategorierna 1–4.

Kod 2002–:

- | | |
|---|---|
| 1 | Ej imputerad |
| 2 | Imputerad från förvärvsarbetande jobb 1 |
| 3 | Imputerad från yrkesverksamma jobb 2 |
| 4 | Imputerad från förvärvsarbetande jobb 2 |
| 5 | Imputerad från övriga |
| 6 | Saknar uppgift |

KU2 – För näst största förvärvskälla aktuellt år

Näst största förvärvskälla definieras efter inkomstens storlek. Den förvärvskälla som under året ger den näst största inkomsten räknas som näst största förvärvskälla. Som förvärvskälla räknas varje anställning där Skatteverket erhållit en kontrolluppgift från arbetsgivaren samt förvärvskälla som gett inkomst av näringsverksamhet (egenföretagare). Mellan åren 1991–2003 är företagarinkomst lika med Inkomst av aktiv näringsverksamhet. Från och med år 2004 är företagarinkomst lika med Inkomst av näringsverksamhet.

Inkomst av näst största förvärvskälla	KU2Ink
--	---------------

Beloppet anges i hundratals kronor.

Inkomst av förvärvskälla som enligt Jobbregistret gett individen det näst största inkomstbeloppet i form av kontant bruttolön eller företagarinkomst under aktuellt år. Under förutsättning att inkomsten överstiger 1 000 kr.

Observera att 1990 års *Inkomst av näst största förvärvskälla* bygger på löneinkomst från 1990 och företagarinkomst från 1989.

Fram till och med 1990 är företagarinkomst lika med Inkomst av rörelse och Inkomst av jordbruksfastighet (brukad). Mellan åren 1991–2003 är företagarinkomst lika med Inkomst av aktiv näringsverksamhet. Från och med år 2004 är företagarinkomst lika med Inkomst av näringsverksamhet.

Avseende jämförelsen mellan Inkomst av rörelse/Inkomst av jordbruksfastighet (brukad) och Inkomst av aktiv näringsverksamhet samt hur sjuklönens införande och arbetsgivarinträdets avskaffande har påverkat variabeln Inkomst av näst största förvärvskälla, se under "Summa inkomst av förvärvskälla".

Arbetsställe (Näst största förvärvskälla)	KU2CFARNr
--	------------------

Det arbetsställe som kan kopplas till den förvärvskälla som enligt Jobbregistret gett individen näst störst inkomstbelopp i form av löneinkomst eller inkomst av näringsverksamhet³⁷ under aktuellt år³⁸. Arbetsstället identifieras med hjälp av en arbetsställeidentitet (CFAR-nummer).

Se även beskrivning under *Arbetsställe (november)* (CFARNr).

Vid utlämnade av data från LISA ersätts KU2CFARNr av ett nytt löpnummer.

³⁷ 1990-2003 ingår endast inkomst av aktiv näringsverksamhet.

³⁸ 1990 utgjordes underlaget till företagarinkomsten av Inkomst av rörelse/Inkomst av Jordbruksfastighet (brukad) för 1989.

Arbetsställenummer (Näst största förvärvskälla)**KU2AstNr**

Alla arbetsgivare med verksamhet på fler än en adress är enligt lag skyldiga att ange ett högst femsiffrigt arbetsställenummer på samtliga kontrolluppgifter som utges. Detta arbetsställenummer, som bestäms av SCB i samråd med företaget, kan tillsammans med organisationsnumret (KU2PeorgNr) kopplas till rätt arbetsställeidentitet (KU2CFARNr).

På kontrolluppgifter för personer som inte kan hänföras till ett faktiskt arbetsställe (rörlig personal) anges istället ett s.k. särskilt arbetsställenummer för olika kategorier av anställda (*kod 99980 – 99999*). För mer information se *Arbetsställe-nummer (november)* (AstNr).

Yrkesställning 2 (Näst största förvärvskälla)**KU2YrkStalln**

Kod 1990

0 = Personer utan kontrolluppgift

1 = Sjömän

2 = Anställda (exkl. sjömän) inkl. företagare i eget AB

3 = Jordbrukare

4 = Företagare

Kod 1991–

0 = Personer utan kontrolluppgift

1 = Sjömän

2 = Anställda (exkl. sjömän) inkl. företagare i eget AB

4 = Företagare

Uppgiften bygger dels på den kontrolluppgift som skall lämnas till skattemyndighet för alla personer som fått lön eller andra ersättningar från arbetsgivare dels på uppgift om deklarerad inkomst av näringsverksamhet.

Arbetsställekommun (Näst största förvärvskälla)**KU2AstKommun**

Kommun där arbetsstället (avseende näst största förvärvskälla) är beläget, anges med kommunkod. Kod enligt indelningen den 1/1 påföljande år. Uppgift hämtas från Företagsregistret (FDB).

För kodförteckningar se www.scb.se → Hitta statistik → Regional statistik och kartor → Regionala indelningar → Län och kommuner.

Se även bilaga 7, Regionala koder.

När uppgift om arbetsställe saknas sätts arbetsställekommun till 0000. När arbetsstället är beläget i utlandet sätts arbetsställekommun till 9999.

Arbetsställelän (Näst största förvärvskälla)**KU2AstLan**

Län där arbetsstället (avseende näst största förvärvskällan) är beläget, anges med länskod. Kod enligt indelningen den 1/1 påföljande år. Uppgift hämtas från Företagsregistret (FDB).

För kodförteckningar se www.scb.se → Hitta statistik → Regional statistik och kartor → Regionala indelningar → Län och kommuner.

Se även bilaga 7, Regionala koder.

När uppgift om arbetsställe saknas sätts arbetsställelän till 00. När arbetsstället är beläget i utlandet sätts arbetsställelän till 99.

Institutionell sektorkod (företag)**KU2InstKod**

(1990–1998)

Se under Institutionell sektorkod (företag), (InstKod).

Institutionell sektorkod (företag)**KU2InstKod6**

(1999–2000)

Se under Institutionell sektorkod (företag), (InstKod6).

Institutionell sektorkod (företag)**KU2InstKod7**

(2001–)

Se under Institutionell sektorkod (företag), (InstKod7).

Sektortillhörighet (företag)**KU2SektorKod**

Se under Sektortillhörighet (företag), (SektorKod).

Näringsgrenstillhörighet enligt SNI69 (arbetsställe)**KU2AstSNI69**

(1990–1992)

Se under Näringsgrenstillhörighet enligt SNI69 (arbetsställe), (AstSNI69).

Näringsgrenstillhörighet enligt SNI 92 (arbetsställe) KU2AstSNI92

(1993–2001)

Se under *Näringsgrenstillhörighet enligt SNI 92 (arbetsställe)*, (AstSNI92).

**Näringsgrenstillhörighet enligt SNI 2002
(arbetsställe)****KU2AstSNI2002**

(2002–2010)

Se under *Näringsgrenstillhörighet enligt SNI 2002 (arbetsställe)*, (AstSNI2002).

**Näringsgrenstillhörighet enligt SNI2002
(arbetsställe), begränsad nivå****KU2AstSNI2002B**

(2002–2010)

Arbetsställets (avseende näst största förvärvskälla) näringsgren enligt en gruppering av näringsgrenskoder för redovisningsändamål utifrån SNI 2002. 42 grupper.

Se värdemängd under *Näringsgren enligt SNI2002, begränsad nivå* (AstSni2002B).

**Näringsgrenstillhörighet enligt SNI2002
(arbetsställe), grov nivå****KU2AstSNI2002G**

(2002–2010)

Arbetsställets (avseende näst största förvärvskälla) näringsgren enligt en gruppering av näringsgrenskoder för redovisningsändamål utifrån SNI 2002. 10 grupper.

Se värdemängd under *Näringsgren enligt SNI2002, grov nivå* (AstSni2002G).

**Näringsgrenstillhörighet enligt SNI2007
(arbetsställe)****KU2AstSNI2007**

(2007–)

Se under *Näringsgrenstillhörighet enligt SNI 2007 (arbetsställe)*(AstSNI2007).

**Näringsgrenstillhörighet enligt SNI2007
(arbetsställe), utökad nivå**
KU2AstSNI2007U

(2007–)

Arbetsställets (avseende näst största förvärvskälla) näringsgren enligt en gruppering av näringsgrenskoder för redovisningsändamål utifrån SNI 2007, 52 grupper.

Se värdemängd under *Näringsgren enligt SNI2007, utökad nivå* (AstSni2007U).

**Näringsgrenstillhörighet enligt SNI2007
(arbetsställe), grov nivå**
KU2AstSNI2007G

(2007–)

Arbetsställets (avseende näst största förvärvskälla) näringsgren enligt en gruppering av näringsgrenskoder för redovisningsändamål utifrån SNI 2007, 16 grupper.

Se värdemängd under *Näringsgren enligt SNI2007, grov nivå* (AstSni2007G).

Fåmansaktiebolagsdelägare
KU2Faman

(2007–)

Markering för om individen, för sin näst största förvärvskälla under aktuellt år redovisat som delägare i ett mindre aktiebolag, ett så kallat fåmansföretag, och äger kvalificerade andelar.

Yrke enligt SSYK, 3-siffernivå, näst största förvärvskälla
KU2Ssyk3

(2002–)

Yrkeskod på tresiffernivå enligt Standard för svensk yrkesklassificering 1996. Se "SSYK 96. Standard för svensk yrkesklassificering 1996." (MIS 1998:3). För ytterligare information se *Yrke enligt SSYK, 3-siffernivå* (Ssyk3).

Om en person har fler än en förvärvsinkomst så fastställs yrke för näst största förvärvskälla. Yrke fastställs endast om uppgiften om förvärvsinkomst matchar med arbetsstället i fråga. Om ingen uppgift finns för aktuellt år används uppgift om yrke från tidigare år om personen tidigare har haft förvärvsinkomst från samma företag. Inga försök görs dock för att imputera yrkesuppgift från någon annan inkomst källa.

Yrke enligt SSYK, 4-siffernivå, näst största förvärvskälla KU2Ssyk4

(2002–)

Yrkeskod på firsiffernivå enligt Standard för svensk yrkesklassificering 1996. Se "SSYK 96. Standard för svensk yrkesklassificering 1996." (MIS 1998:3). För ytterligare information se *Yrke enligt SSYK, 4 siffernivå* (Ssyk4).

Årtal för yrkesuppgift, näst största förvärvskälla KU2SsykAr

(2002–)

Uppgiften visar yrkeskodens aktualitet. För ytterligare information se *Årtal för yrkesuppgift* (SsykAr).

Källa för yrkesuppgift, näst största förvärvskälla KU2SsykKalla

(2002–)

Variabeln anger källan för yrkesuppgiften. För ytterligare information se *Källa för yrkesuppgift* (SsykKalla).

KU3 – För tredje största förvärvskälla aktuellt år

Tredje största förvärvskälla definieras efter inkomstens storlek. Den förvärvskälla som under året ger den tredje största inkomsten räknas som tredje största förvärvskälla. Som förvärvskälla räknas varje anställning där Skatteverket erhållit en kontrolluppgift från arbetsgivaren samt förvärvskälla som gett inkomst av näringsverksamhet (egenföretagare). Mellan åren 1991–2003 är företagarinkomst lika med Inkomst av aktiv näringsverksamhet. Från och med år 2004 är företagarinkomst lika med Inkomst av näringsverksamhet.

Inkomst av tredje största förvärvskälla KU3Ink

Beloppet anges i hundratals kronor.

Inkomst av förvärvskälla som enligt Jobbregistret gett individen det tredje största inkomstbeloppet i form av kontant bruttolön eller företagarinkomst under aktuellt år. Under förutsättning att inkomsten överstiger 1 000 kr.

Observera att 1990 års *Inkomst av tredje största förvärvskälla* bygger på löneinkomst från 1990 och företagarinkomst från 1989.

Fram till och med 1990 är företagarinkomst lika med Inkomst av rörelse och Inkomst av jordbruksfastighet (brukad). Mellan åren 1991–2003 är

företagarinkomst lika med Inkomst av aktiv näringsverksamhet. Från och med år 2004 är företagarinkomst lika med Inkomst av näringsverksamhet.

Avseende jämförelsen mellan Inkomst av rörelse/Inkomst av jordbruksfastighet (brukad) och Inkomst av aktiv näringsverksamhet samt hur sjuklönens införande och arbetsgivarinträdet avskaffande har påverkat variabeln Inkomst av tredje största förvärvskälla, se under "Summa inkomst av förvärvskälla".

Arbetsställe (Tredje största förvärvskälla)	KU3CFARNr
--	------------------

Det arbetsställe som kan kopplas till den förvärvskälla som enligt Jobbregistret gett individen tredje störst inkomstbelopp i form av löneinkomst eller inkomst av näringsverksamhet³⁹ under aktuellt år⁴⁰. Arbetsstället identifieras med hjälp av en arbetsställeidentitet (CFAR-nummer).

Se även beskrivning under *Arbetsställe (november)* (CFARNr).

Vid utlämnade av data från LISA ersätts KU3CFARNr av ett nytt löpnummer.

Arbetsställenummer (Tredje största förvärvskälla)	KU3AstNr
--	-----------------

Alla arbetsgivare med verksamhet på fler än en adress är enligt lag skyldiga att ange ett högst femsiffrigt arbetsställenummer på samtliga kontrolluppgifter som utges. Detta arbetsställenummer, som bestäms av SCB i samråd med företaget, kan tillsammans med organisationsnumret (KU3PeorgNr) kopplas till rätt arbetsställeidentitet (KU3CFARNr).

På kontrolluppgifter för personer som inte kan hänföras till ett faktiskt arbetsställe (rörlig personal) anges istället ett s.k. särskilt arbetsställenummer för olika kategorier av anställda (kod 99980 – 99999). För mer information se *Arbetsställe-nummer (november)* (AstNr).

Yrkesställning 3 (Tredje största förvärvskälla)	KU3YrkStalln
--	---------------------

Kod 1990

0 = Personer utan kontrolluppgift

1 = Sjömän

2 = Anställda (exkl. sjömän) inkl. företagare i eget AB

3 = Jordbrukare

4 = Företagare

³⁹ 1990-2003 ingår endast inkomst av aktiv näringsverksamhet.

⁴⁰ 1990 utgjordes underlaget till företagarinkomsten av Inkomst av rörelse/Inkomst av Jordbruksfastighet (brukad) för 1989.

Kod 1991–

0 = Personer utan kontrolluppgift

1 = Sjömän

2 = Anställda (exkl. sjömän) inkl. företagare i eget AB

4 = Företagare

Uppgiften bygger dels på den kontrolluppgift som skall lämnas till skattemyndighet för alla personer som fått lön eller andra ersättningar från arbetsgivare dels på uppgift om deklarerad inkomst av näringsverksamhet.

Arbetsställekommun (Tredje största förvärvskälla)

KU3AstKommun

Kommun där arbetsstället (avseende tredje största förvärvskälla) är beläget, anges med kommunkod. Kod enligt indelningen den 1/1 påföljande år. Uppgift hämtas från Företagsregistret (FDB).

För kodförteckningar se www.scb.se → Hitta statistik → Regional statistik och kartor → Regionala indelningar → Län och kommuner.

Se även bilaga 7, Regionala koder.

När uppgift om arbetsställe saknas sätts arbetsställekommun till 0000. När arbetsstället är beläget i utlandet sätts arbetsställekommun till 9999.

Arbetsställelän (Tredje största förvärvskälla)

KU3AstLan

Län där arbetsstället (avseende tredje största förvärvskällan) är beläget, anges med länskod. Kod enligt indelningen den 1/1 påföljande år. Uppgift hämtas från Företagsregistret (FDB).

För kodförteckningar se www.scb.se → Hitta statistik → Regional statistik och kartor → Regionala indelningar → Län och kommuner.

Se även bilaga 7, Regionala koder.

När uppgift om arbetsställe saknas sätts arbetsställelän till 00. När arbetsstället är beläget i utlandet sätts arbetsställelän till 99.

Institutionell sektorkod (företag)

KU3InstKod

(1990–1998)

Se under Institutionell sektorkod (företag), (InstKod).

Institutionell sektorkod (företag)**KU3InstKod6**

(1999–2000)

*Se under Institutionell sektorkod (företag), (InstKod6).***Institutionell sektorkod (företag)****KU3InstKod7**

(2001–)

*Se under Institutionell sektorkod (företag), (InstKod7).***Sektortillhörighet (företag)****KU3SektorKod***Se under Sektortillhörighet (företag) (SektorKod).***Näringsgrenstillhörighet enligt SNI 69 (arbetsställe)** **KU3AstSNI69**

(1990–1992)

*Se under Näringsgrenstillhörighet enligt SNI 69 (arbetsställe) (AstSNI69).***Näringsgrenstillhörighet enligt SNI 92 (arbetsställe)** **KU3AstSNI92**

(1993–2001)

*Se under Näringsgrenstillhörighet enligt SNI 92 (arbetsställe) (AstSNI92).***Näringsgrenstillhörighet enligt SNI 2002
(arbetsställe)****KU3AstSNI2002**

(2002–2010)

Se under Näringsgrenstillhörighet enligt SNI 2002 (arbetsställe) (AstSNI2002).

**Näringsgrenstillhörighet enligt SNI2002
(arbetsställe), begränsad nivå****KU3AstSNI2002B**

(2002–2010)

Arbetsställets (avseende tredje största förvärvskälla) näringsgren enligt en gruppering av näringsgrenskoder för redovisningsändamål utifrån SNI 2002. 42 grupper.

Se värdemängd under *Näringsgren enligt SNI2002, begränsad nivå* (AstSni2002B).

**Näringsgrenstillhörighet enligt SNI2002
(arbetsställe), grov nivå****KU3AstSNI2002G**

(2002–2010)

Arbetsställets (avseende tredje största förvärvskälla) näringsgren enligt en gruppering av näringsgrenskoder för redovisningsändamål utifrån SNI 2002. 10 grupper.

Se värdemängd under *Näringsgren enligt SNI2002, grov nivå* AstSni2002G.

**Näringsgrenstillhörighet enligt SNI2007
(arbetsställe)****KU3AstSNI2007**

(2007–)

Se under *Näringsgrenstillhörighet enligt SNI 2007 (arbetsställe)* (AstSNI2007).

**Näringsgrenstillhörighet enligt SNI2007
(arbetsställe), utökad nivå****KU3AstSNI2007U**

(2007–)

Arbetsställets (avseende tredje största förvärvskälla) näringsgren enligt en gruppering av näringsgrenskoder för redovisningsändamål utifrån SNI 2007. 51 grupper.

Se värdemängd under *Näringsgren enligt SNI2007, utökad nivå* (AstSni2007U).

Näringsgrenstillhörighet enligt SNI2007 (arbetsställe), grov nivå
--

KU3AstSNI2007G

(2007–)

Arbetsställets (avseende tredje största förvärvskälla) näringsgren enligt en gruppering av näringsgrenskoder för redovisningsändamål utifrån SNI 2007. 15 grupper.

Se värdemängd under *Näringsgren enligt SNI2007, grov nivå* (AstSni2007G).

Fåmansaktiebolagsdelägare

KU3Faman

(2007–)

Markering för om individen, för sin tredje största förvärvskälla under aktuellt år redovisat som delägare i ett mindre aktiebolag, ett så kallat fåmansföretag, och äger kvalificerade andelar.

Inkomstvariabler

Inkomst av förvärvskälla

Inkomst av rörelse/Inkomst av jordbruksfastighet (brukad)
--

FInk89 / FInk90

(1990)

Beloppet anges i hundratals kronor.

Summa deklarerad *Inkomst av rörelse/Inkomst av jordbruksfastighet (brukad)* under året.

Inkomst av rörelse

Förvärvsverksamhet anses som rörelse om inte inkomsten är hänförlig till något av inkomstslagen jordbruksfastighet, annan fastighet eller tjänst.

Verksamheten skall vara yrkesmässigt bedriven. Det innebär att verksamheten betingas av varaktighet, självständighet och i regel också av vinstsyfte.

Inkomst av rörelse skall redovisas enligt bokföringsmässiga grunder. Det innebär att hänsyn tas till fordringar, skulder, lager m.m. vid inkomstberäkningen. En rörelses inkomster är därmed skattepliktiga när intäkter uppstår. Utgifterna är avdragsgilla när kostnader uppstår.

Inkomst av jordbruksfastighet (brukad)

För att en intäkt skall tas upp i inkomstslaget jordbruksfastighet krävs att fastigheten till sin beskattningsnatur är jordbruksfastighet.

Jordbruksfastighet anses brukad om ersättningar för utfört arbete, försålda varor eller egen avverkning o.d. sammanlagt uppgår till ett belopp av mer än 15 000 kr.

Detta förhållande gäller oavsett antalet delägare eller storleken av var och ens arbetsinsats.

Till intäkt av jordbruksfastighet hänförs allt vad av fastighet, som taxerats som jordbruksfastighet, kommit ägaren eller brukaren tillgodo såsom värde av bostad, intäkt av jord- och skogsbruk eller intäkt av annat slag.

Till jordbruk hänförs växtodling på åker och äng, även då sådan bedrivs för industriellt behov, samt i samband därmed bedriven djurskötsel, varunder inbegrips utnyttjande av bete på såväl skogsmark som annan mark.

Trädgårdsskötsel räknas till jordbruk då den drivs tillsammans med annat jordbruk.

Inkomst av jordbruksfastighet ska redovisas enligt bokföringsmässiga grunder. Det innebär att hänsyn skall tas till fodringar, skulder, lager m.m. En rörelses inkomster är därmed skattepliktiga när intäkten uppstår. Utgifterna är avdragsgilla när kostnader uppstår.

Den summerade variabeln i LISA finns även för 1989 eftersom Sysselsättnings-status och samtliga variabler som är kopplade till novemberanställningen 1990, bygger på 1989 års uppgift om Inkomst av rörelse/Inkomst av jordbruksfastighet (brukad).

Observera att det är Inkomst av rörelse/Inkomst av jordbruksfastighet (brukad) för 1989 som är delkomponent i variablerna "Summa inkomst av största förvärvskälla" och "Arbetsinkomst" för 1990. Även övriga variabler som 1990 helt eller delvis bygger på företagarkinkomst, bygger på 1989 års inkomst (undantaget Summa inkomst av förvärvskälla).

Kontant bruttolön	LoneInk
--------------------------	----------------

Beloppet anges i hundratal kronor.

Summa *kontant bruttolön m.m.* under året, enligt kontrolluppgift till Skatteverket (SKV) från arbetsgivare.

Utbetalare av lön eller annan ersättning är skyldig att lämna en kontrolluppgift om beloppet överstiger 100 kronor. Om ersättningen/förmånen har betalats ut av fysisk person eller svenskt dödsbo behöver kontrolluppgift inte lämnas om ersättningen etc. sammanlagt haft ett lägre värde än 1 000 kr för hela året. Har skatt dragits på ersättningen skall kontrolluppgift lämnas oavsett ersättningens storlek.

Som *Kontant bruttolön m.m.* redovisas i huvudsak sådan ersättning (brutto), som arbetsgivaren/utbetalaren ska betala arbetsgivaravgift för. Detta gäller även ersättning för arbete till näringsidkare (fysisk person) som har A-skattesedel. Ersättningen redovisas brutto även i de fall då arbetsgivaren får göra kostnadsavdrag vid beräkning av arbetsgivaravgift. Dessutom ska vissa skattepliktiga, kontanta ersättningar, för vilka arbetsgivaravgifter inte betalas, redovisas under kontant bruttolön. Detta gäller kontant bruttolön som under året inte uppgått till 1 000 kr per mottagare och lön till personer som vid årets utgång fyllt 65 år.

Som *Kontant bruttolön m.m.* redovisas även:

Ersättning för endagsförrättningar, dvs. tjänsteresor som inte varit förenade med övernattnings, "endagstraktamente".

- Den del av traktamente som överstiger avdragsgilla schablonbelopp vid inrikes tjänsteresa respektive normalbelopp vid utrikes resa.
- Den del av ersättning, för resa med egen bil i tjänsten, som överstiger 18 kr/mil⁴¹.
- Den del av ersättning, för resa i tjänsten med förmånsbil, som överstiger 6 kr/mil (kostnad för diesel) och 9 kr/mil (kostnad för övriga drivmedel)⁴².

⁴¹ Från och med inkomståret 2006. För inkomståret 2005 gick gränsen vid 17 kr/mil. För inkomståren 2001–2004 gick gränsen vid 16 kr/mil, för inkomståret 2000 vid 15 kr/mil och dessförinnan vid 13 kr/mil.

⁴² Från och med inkomståret 2001, dessförinnan gick gränserna vid 5kr/mil respektive 8 kr/mil.

- Sjukpenning (arbetsgivarinträde) (till och med 30/6 1992).
- Sjuklön som betalas ut via arbetsgivaren (från och med 1992).
- Ersättningar för resor mellan bostad och arbetsplats, även i samband med kortvariga anställningar och uppdrag.
- Avgångsvederlag, som arbetsgivaren betalar ut på grund av att en anställning upphör.
- I vissa fall, medel som utbetalas av en vinstandelsstiftelse.
- Utbetalning av semestermedel från semesterkassa.
- Premiebeloppet för frivillig försäkring (annan än tjänstereseförsäkring), som arbetsgivaren har betalat och där den anställda är försäkringstagaren.
- Den del av generationsväxlingsersättningen som arbetsgivaren bidrar med (1998–2000).
- Marie Curie-stipendium. Ges från Europeiska gemenskaperna (fr.o.m. 1999).

Med bruttolön avses lönen utan avdrag för skatt, intresseavdrag, avdrag för ersättning till arbetsgivaren för bilförmån och dylikt.

Förmåner som presentkort, obligationer, aktier eller andra värdepapper anses jämställda med kontanta medel. Värdet av sådan förmån ska därför tas upp som kontant lön.

SCB erhåller en kopia av alla kontrolluppgifter från Skatteverkets databas.

Kontant bruttolön redovisas

1990–1991:	Inklusive sjukpenning (arbetsgivarinträde) ⁴³
1992:	Inklusive sjukpenning (arbetsgivarinträde) ⁴³ och inklusive sjuklön (första 14 dagarna/sjukperiod)
1993–1996:	Inklusive sjuklön (första 14 dagarna/sjukperiod)
1997 – 31/3 1998:	Inklusive sjuklön (första 28 dagarna/sjukperiod)
1/4 1998 – 30/6 2003:	Inklusive sjuklön (första 14 dagarna/sjukperiod)
1/7 2003 – 2004:	Inklusive sjuklön (första 21 dagarna/sjukperiod)
2005–:	Inklusive sjuklön (första 14 dagarna/sjukperiod)

Privatanställda tjänstemän, tjänstemän anställda inom Kooperationen, statligt anställda samt kommun- och landstingsanställda erhåller kompletterande ersättning i form av sjuklön till och med den 90:e dagen i sjukperioden⁴⁴.

Kontant bruttolön enligt justerad metod

LoneInkJ

(2003)

Beloppet anges i hundratals kronor.

⁴³ För statstjänstemän och vissa andra gäller s.k. "arbetsgivarinträde" i den allmänna försäkringen. Det betyder att arbetsgivaren lämnar sjuklön och att arbetsgivaren sedan, från Försäkringskassan, får den sjukpenning/arbetsskadeersättning som den anställda har rätt till. Den 1/7 1992 upphörde arbetsgivarinträdet.

⁴⁴ Gäller anställda med rätt till sjuklön.

Kontant bruttolön utifrån de förutsättningar som gäller enligt den justerade metod för framställningen av den Registerbaserade arbetsmarknadsstatistiken som infördes fr.o.m. årgång 2004. Uppgiften har tagits fram avseende årgång 2003 för att underlätta jämförelser över tid.

Se bilaga 3 "Justerad metod för framställning av den Registerbaserade arbetsmarknads-statistiken - 2004".

Inkomstöverskott av aktiv näringsverksamhet
--

FInk

(1991–2003)

Beloppet anges i hundratals kronor.

Summa deklarerad inkomst från aktiv näringsverksamhet under året⁴⁵.

Inkomst av yrkesmässigt bedriven förvärvsverksamhet anses som inkomst av näringsverksamhet om inkomsten inte räknas in under inkomstlagen kapital eller tjänst. De s.k. rörelsekriterierna ska föreligga; verksamheten ska kännetecknas av varaktighet, självständighet och vinstsyfte. Av dessa krav är vinstsyfte i första hand avgörande för gränsdragningen mot hobbyverksamhet som beskattas i inkomstlagen tjänst. Även kravet på självständighet har betydelse för gränsdragningen mot inkomstlagen tjänst. Varaktigheten utgör gränsen mot inkomstlagen kapital (bl.a. realisationsvinster). I en näringsverksamhet är driftsförluster avdragsgilla men inte kapitalförluster. Som kapitalförlust anses sådan förlust som inte har samband med någon förvärvskälla samt förlust som visserligen har sådant samband men inte kan anses normal för förvärvskällan i fråga.

En verksamhet är aktiv om man i inte oväsentlig omfattning (minst 600 timmar) arbetat i verksamheten eller att verksamheten huvudsakligen bedrivits med egen arbetsinsats. Verksamheter som är aktiv näringsverksamhet bildar tillsammans en förvärvskälla, även om verksamheterna är av helt olika slag.

1991–1993: I inkomstlagen näringsverksamhet kan flera förvärvskällor förekomma. Uppdelningen på förvärvskällor får främst betydelse i de fall förvärvskällan ger underskott. Om inkomstberäkningen i viss förvärvskälla resulterar i underskott, får detta inte utan vidare avräknas från överskott i andra förvärvskällor.

1994–2003: Begreppet förvärvskälla har ändrats. Fysisk person och dödsbo behöver inte dela upp sin enskilda näringsverksamhet i förvärvskällor. Varje handelsbolags näringsverksamhet utgör hos delägaren en förvärvskälla. Den som är delägare i två handelsbolag har alltså två förvärvskällor. Även den som vid sidan av egen näringsverksamhet är

⁴⁵ Någon motsvarighet till Inkomst av aktiv näringsverksamhet finns inte för åren innan 1991. Approximativt omfattar variabeln de tidigare variablerna Inkomst av rörelse och Inkomst av jordbruksfastighet (brukad) plus den del av Inkomst av annan fastighet än jordbruksfastighet som kan hänföras till aktiv näringsverksamhet. Denna del av Inkomst av annan fastighet än jordbruksfastighet kan dock inte specificeras i inkomststatistiken före 1991.

delägare i ett handelsbolag har två förvärvskällor. Självständig näringsverksamhet i utlandet utgör alltid en särskild förvärvskälla. Uppdelningen på förvärvskällor får främst betydelse i de fall förvärvskällan ger underskott. Om inkomstberäkningen i viss förvärvskälla resulterar i underskott, får detta inte utan vidare avräknas från överskott i andra förvärvskällor.

För att få en tidsserie för *inkomst av aktiv näringsverksamhet* används variabeln **Fink** 1991-2003 och positivt resultat i variabeln **InkFNettoA** 2004-

Nettoinkomst av näringsverksamhet	InkFNetto
-----------------------------------	-----------

(2003–)

Beloppet anges i hundratals kronor.

Nettoinkomst från näringsverksamhet under året. Även negativa värden kan förekomma.

2003-2006:

Utifrån uppgifterna i de Standardiserade räkenskapsutdragen (SRU) som avser personens näringsverksamhet beräknas företagsinkomsten enligt följande:

- Resultat (över- eller underskott)
- + betalda pensionsförsäkringspremier
- + föregående års underskott
- + reseavdrag
- sjukpenning för företagare
- = Justerat över- eller underskott

2007-:

Endast resultatet som företagaren redovisat på Inkomstdeklarationen ingår, över – eller underskott.

2007 togs uppgiften om aktiv/passiv näringsverksamhet bort från det material som tidigare användes som källa och denna uppgift hämtas nu från en annan blankett. I samband med denna förändring togs det justerade resultatet bort och endast det resultat som den egna företagaren redovisat i Inkomstdeklarationen redovisas. Den studie som gjordes inför denna förändring konstaterade att värdet i variablerna inte påverkas nämnvärt. Det går således att göra jämförelser utan att ta hänsyn till denna förändring.

Nettoinkomst av aktiv näringsverksamhet	InkFNettoA
---	------------

(2004–)

Beloppet anges i hundratals kronor.

Nettoinkomst från *aktiv* näringsverksamhet under året. För att betraktas som aktiv ska verksamheten motsvara minst en tredjedel av den tid som åtgår för en vanlig anställning på heltid. Även negativa värden kan förekomma.

2003-2006:

Utifrån uppgifterna i de Standardiserade räkenskapsutdragen (SRU) som avser personens näringsverksamhet beräknas företagsinkomsten enligt följande:

Resultat (över- eller underskott)
 + betalda pensionsförsäkringspremier
 + föregående års underskott
 + reseavdrag
 – sjukpenning för företagare
 = Justerat över- eller underskott

2007-:

Endast resultatet som företagaren redovisat på Inkomstdeklarationen ingår, över – eller underskott.

2007 togs uppgiften om aktiv/passiv näringsverksamhet bort från det material som tidigare användes som källa och denna uppgift hämtas nu från en annan blankett. I samband med denna förändring togs det justerade resultatet bort och endast det resultat som den egna företagaren redovisat i Inkomstdeklarationen redovisas. Den studie som gjordes inför denna förändring konstaterade att värdet i variablerna inte påverkas nämnvärt. Det går således att göra jämförelser utan att ta hänsyn till denna förändring.

För att få en tidsserie för *inkomst av aktiv näringsverksamhet* används variabeln **Fink** 1991-2003 och positivt resultat i variabeln **InkFNettoA** 2004-.

Summa inkomst av förvärvskälla, exkl. underskott	ForvInk
--	---------

(1990-)

Beloppet anges i hundratals kronor.

1990 summerar variabeln *Kontant bruttolön* och *Inkomst av rörelse/Inkomst av jordbruksfastighet (brukad)*.

1991- summerar variabeln *Kontant bruttolön* och *Inkomst av aktiv näringsverksamhet under förutsättning att Inkomst av aktiv näringsverksamhet är positiv, i annat fall redovisar variabeln endast Kontant bruttolön*.

I variabeln *Inkomst av rörelse/Inkomst av jordbruksfastighet (brukad)* 1990 ingår inte den del av *Inkomst av annan fastighet* som 1991-2002 ingår i *Inkomst av aktiv näringsverksamhet*. Denna kan inte specificeras i 1990 års inkomststatistik.

Till och med den 30/6 1992 ingår sjukpenning (arbetsgivarinträde) i *Summa inkomst av förvärvskälla*. Arbetsgivarinträdet gäller främst de statligt

anställda. Från och med den 1/1 1992 ingår i *Summa inkomst av förvärvskälla* den sjuklön som arbetsgivaren betalar vid kortare sjukfrånvaro (de första 14 dagarna i en sjukperiod).

Undantaget de statligt anställda, ökar således *Inkomst av förvärvskälla* med sjuklönebeloppet jämfört med åren 1990 och 1991. Denna ökning gäller för anställda med anställningstid minst en månad, som på så vis, relativt sjukskrivna egna företagare, uppdragstagare och korttidsanställda, får en större inkomst av förvärvskälla. För statligt anställda begränsas från och med den 1/7 1992 den sjukersättning som ingår i *Inkomst av förvärvskälla*, till ersättning för sjukperiodens 14 första dagar.

Från och med 1/7 1997 och till och med 31/3 1998 omfattar sjuklönen de 28 första dagarna av en sjukperiod, vilket innebär att inkomst av förvärvskälla i än större utsträckning under denna period omfattar även ersättning vid sjukdom. Från och med 1/4 1998 till och med 30/6 2003 omfattar sjuklöneperioden 14 dagar. Från och med 1/7 2003 till och med 31/12 2004 omfattar den de 21 första dagarna av en sjukperiod. Från och med 1/1 2005 omfattar den de 14 första dagarna av en sjukperiod.

För ytterligare information se under *Kontant bruttolön* (LoneInk), under *Inkomst av rörelse/Inkomst av jordbruksfastighet (brukad)* (Fink90) och *Inkomst av aktiv näringsverksamhet* (FInk).

Summa inkomst av förvärvskälla inkl. underskott av näringsverksamhet

ForvInkNetto

(2004–)

Beloppet anges i hundratals kronor.

Summerar variablerna *Kontant bruttolön* (LoneInk) och *Nettoinkomst av näringsverksamhet* (InkFNetto). Även negativa värden kan förekomma.

Även sjuklön ingår i *Summa inkomst av förvärvskälla*. Lagen om sjuklön infördes 1992. Från och med 1/1 1997 till och med 31/3 1998 omfattar sjuklöneperioden 28 dagar. Från och med 1/7 2003 till och med 31/12 2004 omfattar sjuklöneperioden 21 dagar, medan den under övriga perioder omfattar de 14 första dagarna av sjukfallet.

Summa inkomst av förvärvskälla inkl. underskott av näringsverksamhet (aktiv)

ForvInkNettoA

(2004–)

Beloppet anges i hundratals kronor.

Summerar variablerna *Kontant bruttolön* (LoneInk) och *Nettoinkomst av aktiv näringsverksamhet* (InkFNettoA). Även negativa värden kan förekomma.

Även sjuklön ingår i Summa inkomst av förvärvskälla. Lagen om sjuklön infördes 1992. Från och med 1/1 1997 till och med 31/3 1998 omfattar sjuklöneperioden 28 dagar. Från och med 1/7 2003 till och med 31/12 2004 omfattar sjuklöneperioden 21 dagar, medan den under övriga perioder omfattar de 14 första dagarna av sjukfallet.

Inkomst av passiv näringsverksamhet
--

PasNar

(1991–)

Beloppet anges i hundratals kronor.

I inkomstslaget näringsverksamhet kan flera förvärvskällor förekomma. Uppdelningen på förvärvskällor får främst betydelse i de fall förvärvskällan ger underskott. Om inkomstberäkningen i viss förvärvskälla resulterar i underskott, får detta inte utan vidare avräknas från överskott i andra förvärvskällor.

En förvärvskälla består av en eller flera verksamheter och utgör antingen aktiv eller passiv näringsverksamhet. En verksamhet är aktiv om näringsidkaren i inte oväsentlig omfattning arbetat i verksamheten. Annan verksamhet utgör passiv verksamhet. Kravet på aktivitet innebär i normalfallet att man skall ha ägnat sysslorna i verksamheten minst en tredjedel av den tid som åtgår för en vanlig anställning på heltid. Självständig näringsverksamhet i utlandet utgör alltid passiv näringsverksamhet. Verksamhet som tidigare varit passiv, men som blir aktiv, skall anses vara passiv så länge underskott finns kvar att utnyttja.

Uppdelningen i aktiv eller passiv näringsverksamhet har betydelse för uttag av egenavgifter och särskild löneskatt samt för grundavdrag och avdrag för pensionsförsäkring.

1994 ändras begreppet förvärvskälla. Fysisk person och dödsbo behöver inte dela upp sin enskilda näringsverksamhet i förvärvskällor. Varje handelsbolags näringsverksamhet utgör hos delägaren en förvärvskälla. Den som är delägare i två handelsbolag har alltså två förvärvskällor. Även den som vid sidan av egen näringsverksamhet är delägare i ett handelsbolag har två förvärvskällor. Självständig näringsverksamhet i utlandet utgör alltid en särskild förvärvskälla. Uppdelningen på förvärvskällor får främst betydelse i de fall förvärvskällan ger underskott. Om inkomstberäkningen i viss förvärvskälla resulterar i underskott, får detta inte utan vidare avräknas från överskott i andra förvärvskällor.

Bedömningen om verksamheten varit aktiv eller passiv görs för hela förvärvskällan.

1990 finns inte begreppet passiv näringsverksamhet. Att försöka efterlikna begreppet med hjälp av inkomst från jordbruksfastighet (ej brukad) etc. har inte gjorts då jämförbarheten blir haltande på grund av förändringar i och med skattereformen.

Deklarerad löneinkomst**DekLon**

(1991–)

Beloppet anges i hundratals kronor.

Variabeln är en beräkning av den lön som deklarerats.

Variabeln är beräknad som bruttolönen av tjänst med avdrag för sociala ersättningar och med tillägg för den ersättning för tjänsteresor som överstiger yrkat avdrag härför. Därifrån har avdrag gjorts för sjukpenning med arbetsgivarinträde (1991–1992). Därtill har lagts sjöinkomst.

Från och med 1994 redovisas här även inkomst från fåmansföretag.

Från och med 1992 ingår den sjuklönen som arbetsgivaren betalar ut.

Från och med 1998 ingår sjöinkomsten i den ordinarie skatteberäkningen vilket betyder att sjöinkomsten inte behöver läggas på separat.

**Förvärvsinkomst och arbetsrelaterade ersättningar,
exklusive underskott av aktiv näringsverksamhet****ForvErs**

Beloppet anges i hundratals kronor.

Summa Kontant bruttolön, Inkomst av aktiv näringsverksamhet⁴⁶, Sjukpenning, Havandeskapspenning, Smittbärrpenning, Sjuklönegaranti, Skattepliktig arbetsskadeersättning, Föräldrapenning vid barn födelse eller adoption, Tillfällig föräldrapenning för vård av barn, Närståendepenning och Rehabiliteringsersättning.

Observera att 1990 års Förvärvsinkomst utgörs av företagarinkomst från 1989 och övriga inkomster från 1990.

Förvärvsinkomst och arbetsrelaterade ersättningar redovisas endast när *Kontant bruttolön* eller *Inkomst av aktiv näringsverksamhet* (motsvarande) är större än noll.

**Förvärvsinkomst och arbetsrelaterade ersättningar,
inklusive underskott av näringsverksamhet****ForvErsNetto**

(2003–)

Beloppet anges i hundratals kronor.

Summa Kontant bruttolön, Inkomst av näringsverksamhet⁴⁷, Sjukpenning, Havandeskapspenning, Smittbärrpenning, Sjuklönegaranti, Skattepliktig

⁴⁶ 1990 är företagarinkomsten lika med Inkomst av rörelse/Inkomst av jordbruksfastighet (brukad). Inkomst av aktiv näringsverksamhet inkluderas i summan endast när Inkomst av aktiv näringsverksamhet (motsvarande) är större än noll.

⁴⁷ 1990 är företagarinkomsten lika med Inkomst av rörelse/Inkomst av jordbruksfastighet (brukad).

arbetsskadeersättning, Föräldrapenning vid barn födelse eller adoption, Tillfällig föräldrapenning för vård av barn, Närståendepenning och Rehabiliteringsersättning.

Även negativa värden kan förekomma.

Förvärvsinkomsten som redovisas i variabeln ForvErsNetto omfattar under- och överskott av både aktiv och passiv näringsverksamhet.

ForvErsNetto redovisas endast när *Kontant bruttolön* eller *Inkomst av näringsverksamhet* är skilt från noll.

Förvärvsinkomst och arbetsrelaterade ersättningar, inklusive underskott av aktiv näringsverksamhet

ForvErsNettoA

(2004–)

Beloppet anges i hundratals kronor.

Summa Kontant bruttolön, Inkomst av aktiv näringsverksamhet, Sjukpenning, Havandeskapspenning, Smittbärrarpenning, Sjuklönegaranti, Skattepliktig arbetsskadeersättning, Föräldrapenning vid barn födelse eller adoption, Tillfällig föräldrapenning för vård av barn, Närståendepenning och Rehabiliteringsersättning.

Även negativa värden kan förekomma.

Förvärvsinkomsten som redovisas i variabeln ForvErsNettoA omfattar även underskott av aktiv näringsverksamhet.

ForvErsNettoA redovisas endast när *Kontant bruttolön* eller *Inkomst av näringsverksamhet* är skilt från noll.

Arbetstidsrelaterad social inkomst

Under *Arbetstidsrelaterad social inkomst* definieras inkomster, ersättningar, lån och bidrag som, i princip, endast betalas ut för tid då arbete inte utförs. I före-kommande fall redovisas även uppgifter om antal dagar/månader med ersättning under året.

Studier

Studiemedel och studiehjälp (lån/bidrag)

StudMed

Beloppet anges i hundratals kronor.

Studiemedel

Studiemedel erhålls för studier vid universitet, högskolor eller annan eftergymnasial utbildning. Från och med det andra kalenderhalvåret det år

man fyller 20 år kan studiemedel erhållas också för studier i gymnasieskola, i kommunal och statlig vuxenutbildning, på folkhögskola eller annan godkänd utbildning på gymnasial nivå.

Studiemedlet består av *studiebidrag* och *återbetalningspliktiga studiemedel*. Utöver dessa grundbelopp kan studiemedel, under vissa omständigheter, även utgå till den studerande i form av *merkostnadslån*, *tilläggsbidrag* och *tilläggs lån*.

I regel kan man inte få studiemedel under mer än sex terminer för studier på grundskole- och gymnasienivå och tolv terminer för studier på eftergymnasial nivå⁴⁸ och inte utan särskilda skäl efter det att man fyllt 45 år.

Även utländska medborgare som varit bosatta och arbetat i Sverige i minst två år kan få studiemedel. Flyktingar kan få studiemedel utan att ha bott i Sverige i två år liksom utländska medborgare som uppfyller villkoren enligt EU-rätten.

Om inkomsten är högre än för terminen aktuellt fribelopp minskas studiemedlen.

Det finns även möjlighet att söka studiemedel för studier utomlands, utgångspunkten är att du ska vara svensk medborgare⁴⁹ och ha varit folkbokförd i Sverige de senaste två åren. Den utländska utbildningen måste omfatta minst tre månaders heltidsundervisning.

1990: Studiemedelsbeloppet är högst 175 procent av prisbasbeloppet. Extra studiemedel kan erhållas under övergångsperiod som kompensation för avskaffat barntillägg för dem som börjat studera under dessa förutsättningar⁵⁰.

1991–1992: Studiemedelsbeloppet är högst 180 procent av prisbasbeloppet.

1993: Studiemedelsbeloppet motsvarar åter ca 175 procent av prisbasbeloppet.

Från och med 1993 kan man även få ett extra studielån⁵¹ för t.ex. dubbel bosättning, terminsavgifter eller särskilt höga materialkostnader (ges restriktivt).

Från och med den 1/7 2001 förändras studiemedlet till att omfatta två bidragsnivåer. På den lägre bidragsnivån höjs bidragets andel av totalbeloppet från 27,8 till 34,5 procent. För det högre bidraget utgör bidragets andel 82 procent av totalbeloppet. Det högre bidraget kan fås för studier vid kommunal vuxenutbildning som inte är påbyggnadsutbildning och vid folkhögskolans allmänna linjer. Det högre bidraget kan även fås om

⁴⁸ Fr.o.m. 1/7 2001 beräknas studiemedlet per vecka och inte som tidigare per månad. Studiemedel kan nu ges för studier på eftergymnasial nivå i 240 veckor (6 år), för studier på gymnasial nivå i 120 veckor (3 år) och för studier på grundskolenivå 80 veckor (2 år).

⁴⁹ Utländska medborgare kan i vissa fall få studiemedel för utlandsstudier.

⁵⁰ Fr.o.m. läsåret 1996/97 fanns inte längre några studerande som skulle ha kunnat få extra studiemedel i stället för det gamla barntillägget.

⁵¹ Fr.o.m. 1/7 2001 kallas detta extra studielån för merkostnadslån.

man saknar slutbetyg från treårig gymnasieutbildning, om man repeterar eller kompletterar på grundskole- eller gymnasienivå⁵², studerar på högskolenivå på utbildningsprogram som leder fram till specialpedagogexamen eller på specialpedagogisk påbyggnadsutbildning. Det högre bidraget är enbart avsett för personer som är 25 år eller äldre. År 2001 är det cirka 21 800 personer som erhåller det högre bidraget, cirka 85 procent av dessa får bidraget då de saknar grundskole- eller gymnasiekompetens. År 2013 är det cirka 40 000 personer som får det högre bidraget, cirka 85 procent avser studier inom Komvux.

Om man är 25 år eller äldre kan man, oavsett utbildningsnivå, få ett *tilläggslån* i högst tre år. En förutsättning för att få detta tilläggslån är att man under de tolv månader som föregår terminsstarten har haft en inkomst som överstiger ett visst belopp.

Fribeloppet höjs med 65 procent. För vårterminen 2005 är fribeloppet för heltidsstuderande 41 862 kronor (under perioden 1/1–30/6) och för höstterminen 2005 56 637 kronor (under perioden 1/7–31/12).

År 2004 upphörde möjligheten att få det högre bidraget för repetitions- och kompletteringsstuderande på gymnasienivå, regeländringen trädde i kraft den 1/1 2004. En övergångsregel för fortsättningsstuderande fanns under det första halvåret 2004.

Från och med den 1 januari 2006 kan studenter som har barn beviljas ett *tilläggsbidrag*. Bidragets storlek beror dels på om man studerar heltid eller deltid, dels på hur många barn man har.

Från och med den 1 juli 2006 höjs den övre åldersgränsen för studiemedel till t.o.m. det år man fyller 54 år. Rätten till studielån begränsas nu fr.o.m. det år man fyller 45 år. På den högre bidragsnivån sänks bidragets andel av totalbeloppet till 80 procent.

2010: På den lägre bidragsnivån sänks bidragets andel av totalbeloppet till 33 procent och på den högre bidragsnivån sänks andelen till 77 procent av totalbeloppet.

Från och med 1 januari 2011 är det möjligt att få det högre bidraget om man är under 25 år och arbetslös.

Från och med 2011 höjs fribeloppet med cirka 30 procent till närmare 137 000 kronor.

2012: På den lägre bidragsnivån sänks bidragets andel av totalbeloppet till 31 procent och på den högre bidragsnivån sänks andelen till 73 procent av totalbeloppet.

I och med den nya studiestödsreformen 2001 slås *studiemedel*, *särskilt vuxenstudiestöd (SVUX)* och *särskilt vuxenstudiestöd för arbetslösa (SVUXA)* samman till ett nytt sammanhållet studiemedel som i LISA redovisas under variabeln *Studiemedel och studiehjälp*. Genom särskilda övergångsbestämmelser kan vuxenstudiestöd beviljas till den som påbörjat

⁵² Möjligheten för repetitions- och kompletteringsstuderande på gymnasienivå att få det högre bidraget avskaffades fr.o.m. 2004, övergångsregler fanns under det första halvåret 2004.

studier med SVUX/SVUXA före den 1/6 2001, övergångsperioden sträcker sig till den 30/6 2003.

Maximalt studiemedelsbelopp för termin om 4,5 månader, heltidsstudier⁵³:

1990:	25 912 kr, varav 7 631 kr i studiebidrag
1991:	28 980 kr, varav 8 579 kr i studiebidrag
1992:	30 330 kr, varav 8 978 kr i studiebidrag
VT 1993:	30 341 kr, varav 8 981 kr i studiebidrag
HT 1993:	30 186 kr, varav 8 391 kr i studiebidrag
1994:	30 888 kr, varav 8 586 kr i studiebidrag
1995:	31 326 kr, varav 8 707 kr i studiebidrag
1996:	31 765 kr, varav 8 829 kr i studiebidrag
1997:	31 853 kr, varav 8 854 kr i studiebidrag
1998–1999:	31 941 kr, varav 8 878 kr i studiebidrag
2000:	32 116 kr, varav 8 928 kr i studiebidrag.
VT 2001:	32 380 kr, varav 8 937 kr i studiebidrag
HT 2001:	32 380 kr, varav 11 140 kr/26 560 kr i studiebidrag (lägre/högre bidragsnivån)
2002:	33 260 kr, varav 11 440 kr/27 280 kr i studiebidrag (lägre/högre bidragsnivån)
2003:	33 880 kr, varav 11 640 kr/27 780 kr i studiebidrag (lägre/högre bidragsnivån)
2004:	34 500 kr, varav 11 860 kr/28 280 kr i studiebidrag (lägre/högre bidragsnivån)
2005:	34 580 kr, varav 11 880 kr/28 360 kr i studiebidrag (lägre/högre bidragsnivån)
VT 2006:	34 840 kr, varav 11 980 kr/28 580 kr i studiebidrag (lägre/högre bidragsnivån)
HT 2006:	36 280 kr, varav 12 460 kr/29 060 kr i studiebidrag (lägre/högre bidragsnivån)
2007:	36 820 kr, varav 12 640 kr/29 480 kr i studiebidrag (lägre/högre bidragsnivån)
2008:	37 460 kr, varav 12 860 kr/30 000 kr i studiebidrag (lägre/högre bidragsnivån)
2009:	39 100 kr, varav 13 420 kr/31 320 kr i studiebidrag (lägre/högre bidragsnivån)
2010:	40 700 kr, varav 13 480 kr/31 360 kr i studiebidrag (lägre/högre bidragsnivån)
2011:	41 080 kr, varav 13 600 kr/31 660 kr i studiebidrag (lägre/högre bidragsnivån)
2012:	44 600 kr, varav 13 980 kr/32 560 kr i studiebidrag (lägre/högre bidragsnivån)
2013:	45 120 kr, varav 14 140 kr/32 920 kr i studiebidrag (lägre/högre bidragsnivån)

2013 erhöll 472 000 personer studiemedel. 337 300 personer erhöll studiemedel för studier på eftergymnasial nivå, 112 600 för studier på

⁵³ Fr.o.m. 1/7 2001: Studiemedelsbelopp för termin omfattande 20 veckors heltidsstudier.

gymnasial nivå, 22 800 för studier på grundskolenivå och 33 600 för utlandsstudier.

Det bör uppmärksammas att det år som en utbetalning har verkställts inte alltid är det samma som det år som studierna har bedrivits.

Studiehjälp

Studerande under 20 år som går på gymnasial utbildning på gymnasieskola, kommunal och statlig vuxenutbildning, folkhögskola eller annan godkänd gymnasial utbildning kan få studiehjälp. Studiehjälpen lämnas tidigast från och med kvartalet efter 16-årsdagen och längst till och med vårterminen det år man fyller 20 år. Man måste läsa på heltid för att få stöd (undantaget studier på individuella programmet).

Studiehjälpen består av *studiebidrag*, *extra tillägg* (låga familjeinkomster) och *inackorderingstillägg*⁵⁴. Studiehjälpen som är skattefri betalas ut månadsvis och i efterskott.

Studiebidrag och extra tillägg betalas normalt ut för tio månader⁵⁵ om man studerar ett helt läsår. Inackorderingstillägg betalas ut för nio månader.

Studiebidrag:

1990:	560 kr/månad
1991:	750 kr/månad
VT 1992:	835 kr/månad
HT 1992:	750 kr/månad
VT 1993:	835 kr/månad
HT 1993–1995:	750 kr/månad
1996–1997:	640 kr/månad
1998–1999:	750 kr/månad
2000:	850 kr/månad
2001–2006:	950 kr/månad
2007–2013:	1 050 kr/månad

Extra tillägg:

VT 1990:	220–660 kr/månad
1990/91:	230–690 kr/månad
1991/92:	250–750 kr/månad
1992/93:	265–795 kr/månad
1993/94:	275–825 kr/månad
1994/95–2013:	285–855 kr/månad

Inackorderingstillägg:

VT 1990:	890–1 790 kr/månad
1990/91:	935–1 880 kr/månad
1991/92:	1 000–2 010 kr/månad
1992/93:	1 070–2 150 kr/månad
1993/94:	1 150–2 300 kr/månad
1994/95:	1 170–2 350 kr/månad

⁵⁴ Fram till den 1/7 1992 fanns även möjlighet att få studielån.

⁵⁵ Innan 2003 beviljades studiebidrag och extra tillägg för nio månader.

1995/96–2013: 1 190–2 350 kr/månad

Studielån inom studiehjälpen:

VT 1990: Lån upp till 3 438 kr/månad

1990/91: Lån upp till 3 758 kr/månad

1991/92: Lån upp till 4 444 kr/månad

1993 saknas uppgift om studiehjälp för de elever som påbörjat eller avslutat sina studier under höstterminen.

Barn som fyllt 16 år men som fortfarande går i grundskola eller får motsvarande undervisning i annan skolform erhåller förlängt barnbidrag i stället för studiehjälp.

Studerande på gymnasieskolan som fyller 16 år under årets sista kvartal får barnbidrag året ut. För åren 1994–1996 finns dock studiehjälpbelopp redovisat även för dessa 16-åringar.

Vuxenstudiestöd

Vuxenstudiestöd är sammanfattande benämning för Särskilt vuxenstudiestöd till studerande vid vissa lärarutbildningar (Lärar-SVUX), Särskilt vuxen-studiestöd till studerande vid vissa naturvetenskapliga och tekniska utbildningar (NT-SVUX), Särskilt vuxenstudiestöd för arbetslösa (SVUXA), Särskilt vuxenstudiestöd för övriga (SVUX) och Särskilt utbildningsbidrag (UBS).

I och med den nya studiestödsreformen 2001 slås studiemedel, särskilt vuxen-studiestöd (SVUX) och särskilt vuxenstudiestöd för arbetslösa (SVUXA) samman till ett nytt sammanhållet studiemedel. Genom särskilda övergångs-bestämmelser kan vuxenstudiestöd beviljas till den som påbörjat studier med SVUX/SVUXA före den 1/6 2001, övergångsperioden sträcker sig till den 30/6 2003.

I LISA-databasen finns ingen variabel som specifikt summerar Vuxenstudiestödet.

Särskilt vuxenstudiestöd, bidragsdel (arbetslösa), (SVUXA) SVuxA

(1997–2003)

Beloppet anges i hundratals kronor.

Från och med 1997 redovisas Särskilt vuxenstudiestöd, bidragsdel (arbetslösa) (SVUXA) och Särskilt vuxenstudiestöd, bidragsdel (övriga) (SVUX) i två separata variabler.

För att få SVUXA krävs att man arbetat minst tre år, är anmäld som arbetssökande hos Arbetsförmedlingen, inte kunnat få lämpligt arbete (arbetslös) samt att man under det kalenderår då studierna påbörjas fyller minst 21 år⁵⁶.

⁵⁶ T.o.m. läsåret 1992/93 gällde minst fyra års arbete och fyllda 25 år.

Ersättningen är 65 procent av A-kassaersättning eller enligt fastställt minimibelopp om man inte uppfyller villkoren för ersättning från A-kassa. Minimibeloppet är något högre för SVUXA än SVUX.

Även medlen för SVUXA är begränsade. Reglerna för denna stödform innebär dock att det inte görs ett urval bland de som söker utan att stöd beviljas i den ordning ansökningarna kommer in tills pengarna tar slut. Studierna skall bedrivas på grundskole- eller gymnasienivå, för gymnasiala studier beviljas SVUXA dock för max två terminer⁵⁷.

För att få särskilt vuxenstudiestöd måste studierna omfatta minst 15 dagar per termin för heltidsstuderande och minst 30 dagar per termin för deltidsstuderande. Vuxenstudiebidraget är skattepliktigt.

Beslutande och utbetalande myndighet för denna åtgärd är CSN.

Särskilt vuxenstudiestöd (de som inte har rätt till ersättning från A-kassa ersätts med lägsta beloppet):

1989/90:	4 260–7 080 kr/månad
1990/91–1991/92:	4 650–7 760 kr/månad
1992/93–1994/95:	4 830–8 070 kr/månad
1995/96–HT 1997:	3 300–8 070 kr/månad
VT 1998–VT 2001:	3 420–8 280 kr/månad
HT 2001:	3 870–9 720 kr/månad

Om man tillhör A-kassa tillkommer ett barntillägg för varje barn under 16 år:

Barntillägget är 1990: 840kr/mån, 1991: 900 kr/mån, 1992–1993: 960 kr/mån och 1994: 990 kr/mån. Rätt till barntillägg upphör från och med hösten 1995.

Möjligheterna att få SVUXA har ökat under 90-talet; i början var möjligheterna begränsade till vissa län. Våren 1993 beslutades om en snabb förstärkning av medlen, som fördes över från AMS.

När det särskilda utbildningsbidraget (UBS) införs 1997, minskar intresset för SVUXA. UBS består i sin helhet, till skillnad från SVUXA, av bidrag (se *Särskilt utbildningsbidrag*).

Den 1/7 2001 avskaffas särskilt vuxenstudiestöd för arbetslösa (SVUXA) och ersätts av det nya studiemedlet. Genom särskilda övergångsbestämmelser kan vuxenstudiestöd beviljas till den som påbörjat studier med SVUXA före den 1/6 2001, övergångsperioden sträcker sig till den 30/6 2003.

Antal studerande med SVUXA enligt CSN:

Läsåret 1990/91:	1 069	1997:	43 215
Läsåret 1991/92:	1 173	1998:	28 718
Läsåret 1992/93:	4 910	1999:	41 349
Läsåret 1993/94:	45 500	2000:	52 188
Läsåret 1994/95:	59 476	2001:	36 531
Läsåret 1995/96:	40 988	2002:	10 359
1996:	53 911	2003:	1 702

⁵⁷ Fr.o.m. vårterminen 1999 kan stödet beviljas för upp till fyra terminers studier på gymnasienivå

SVUXA skall inte förväxlas med den utbildning AMS köper in från reguljära utbildningsväsendet (där ersättningen är i form av utbildningsbidrag).

Särskilt vuxenstudiestöd, bidragsdel (övriga) (SVUX)

SVux

(1997–2003)

Beloppet anges i hundratals kronor.

Från och med 1997 redovisas Särskilt vuxenstudiestöd, bidragsdel (övriga) (SVUX) och Särskilt vuxenstudiestöd, bidragsdel (arbetslösa) (SVUXA) i två separata variabler.

Vuxna som förvärvsarbetat/haft egen rörelse/gjort värnplikt/vårdat eget barn/vårdat handikappad/sjuk person i minst fyra år och studerar på grundskole- eller gymnasienivå har rätt att söka vuxenstudiestöd.

Detta stöd är i första hand avsett för dem som har kort utbildning och som tar ledigt från sitt arbete för att studera.

Alla som söker kan inte få särskilt vuxenstudiestöd, utan den som bedöms ha störst behov av utbildning och stöd har företräde framför andra⁵⁸.

Tillgängliga resurser styr således hur många studerande som kan beviljas stöd.

Bidragsbeloppet varierar beroende på om man tillhör a-kassa eller inte, bidraget är skattepliktigt och ATP-grundande.

För att få särskilt vuxenstudiestöd måste studierna omfatta minst 15 dagar per termin för heltidsstuderande och minst 30 dagar per termin för deltidstuderande.

Stödet beräknas per närvarodag. Man har dock rätt till stöd även vid viss frånvaro, t.ex. på grund av sjukdom eller tillfällig vård av barn.

Fr.o.m. läsåret 1990/91 t.o.m. läsåret 1992/93 beviljas utbildningsarvode (= det särskilda vuxenstudiestödets bidragsdel) till vissa lärarutbildningar (handels- och kontorslärarlinjen, industri- och hantverkslärarlinjen m.fl.), (Lärar-SVUX).

Fr.o.m. läsåret 1993/94 får den som går viss specialpedagogisk utbildning särskilt vuxenstudiestöd (Lärar-SVUX).

Fr.o.m. läsåret 1995/96 kan även de som genomgår vissa naturvetenskapliga och tekniska högskoleutbildningar söka särskilt vuxenstudiestöd (NT-SVUX).

Detta är en tillfällig satsning och sista antagningen sker höstterminen 1998.

NT-SVUX kan beviljas för studier som bedrivs längst t.o.m. höstterminen 2002. Under 2003 har det förekommit retroaktiva utbetalningar av detta studiestöd.

⁵⁸ Hänsyn tas främst till tidigare utbildning, antalet yrkesverksamma år och behovet av tidigare stöd.

Den 1/7 2001 avskaffas särskilt vuxenstudiestöd (SVUX) och ersätts av det nya studiemedlet. Genom särskilda övergångsbestämmelser kan vuxenstudiestöd beviljas till den som påbörjat studier med SVUX före den 1/6 2001, övergångs-perioden sträcker sig till den 30/6 2003.

Särskilt vuxenstudiestöd:

1989/90:	4 260–7 080 kr/månad (rätt till ersättning från A-kassa), 2 130 kr/månad (inte rätt till ersättning från A-kassa).
1990/91–1991/92:	4 650–7 770 kr/månad resp. 2 325 kr/månad
1992/93–1994/95:	4 830–8 070 kr/månad resp. 2 415 kr/månad
1995/96–HT 1997:	3 300–8 070 kr/månad resp. 1 650 kr/månad
VT 1998–VT 2001:	3 420–8 280 kr/månad resp. 1 710 kr/månad
HT 2001:	3 870–9 720 kr/månad resp. 1 920 kr/månad

Ersättningsnivåerna i Lärar-SVUX och NT-SVUX är desamma som nivåerna i SVUXA, se under SVUXA.

Om man tillhör A-kassa tillkommer ett barntillägg för varje barn under 16 år:

Barntillägget är 1990: 840kr/mån, 1991: 900 kr/mån, 1992–1993: 960 kr/mån och 1994: 990 kr/mån.

Rätt till barntillägg upphör från och med hösten 1995 men övergångsregler gäller för SVUX även under hösten 1995.

Antal studerande med SVUX enligt CSN:

Läsåret 1990/91:	21 171	1997:	25 822
Läsåret 1991/92:	20 385	1998:	21 722
Läsåret 1992/93:	20 001	1999:	25 537
Läsåret 1993/94:	18 387	2000:	26 308
Läsåret 1994/95:	15 870	2001:	22 257
Läsåret 1995/96:	14 960	2002:	8 946
1996:	22 592	2003:	2 188

Antal studerande med Lärar-SVUX enligt CSN:

Läsåret 1990/91:	1 600	1997:	1 406
Läsåret 1991/92:	1 800	1998:	1 448
Läsåret 1992/93:	2 560	1999:	1 506
Läsåret 1993/94:	1 574	2000:	1 558
Läsåret 1994/95:	1 360	2001:	1 222
Läsåret 1995/96:	1 060	2002:	707
1996:	1 397	2003:	175

Antal studerande med NT-SVUX enligt CSN:

Läsåret 1995/96:	1 926		
1996:	4 371	2000:	5 727
1997:	7 216	2001:	3 635
1998:	8 800	2002:	1 391
1999:	7 508	2003:	355

Särskilt vuxenstudiestöd**SVuxSVuxA**

(1990–1996)

Beloppet anges i hundratals kronor.

1990–1996 redovisas Särskilt vuxenstudiestöd, bidragsdel, för arbetslösa (SVuxA) och för övriga (SVux), i samma variabel (SVuxSVuxA).

Vuxenstudiestöd, lånedel (övriga)**VuxLan**

(1990–1996)

Beloppet anges i hundratals kronor.

1990–1996 redovisas Vuxenstudiestöd, lånedel, arbetslösa (SVuxALan) och Vuxenstudiestöd, lånedel, övriga (SVuxLan) i samma variabel (VuxLan).

Studielån, återbetalningspliktiga studiemedel inom det särskilda vuxenstudiestödet.

Lånet är så stort att det tillsammans med vuxenstudiebidraget (SVUX/SVUXA) motsvarar vad som erhålls av den som beviljas utbildningsbidrag vid arbetsmarknadsutbildning.

Drygt hälften av dem som erhåller studiebidraget i SVUX/SVUXA utnyttjar även möjligheten att ta ett studielån.

Den 1/7 2001 avskaffas särskilt vuxenstudiestöd (SVUX/SVUXA) och ersätts av det nya studiemedlet. Genom särskilda övergångsbestämmelser kan vuxenstudiestöd beviljas till den som påbörjat studier med SVUX/SVUXA före den 1/6 2001, övergångsperioden sträcker sig till den 30/6 2003.

Vuxenstudiestöd, lånedel (övriga)**SVuxLan**

(1997–2003)

Beloppet anges i hundratals kronor.

Vuxenstudiestöd, lånedel (arbetslösa)**SVuxALan**

(1997–2003)

Beloppet anges i hundratals kronor.

Rekryteringsbidrag**RekrBidr**

(2003–2008)

Beloppet anges i hundratals kronor.

Den 1 januari 2003 införs rekryteringsbidrag till vuxenstuderande. Rekryterings-bidraget är till för dem som fyllt 25 år, har kort tidigare utbildning och som är eller riskerar att bli arbetslös eller har ett funktionshinder och därför behöver extra tid på sig för att klara sina studier. Rekryteringsbidraget är helt och hållet ett bidrag. År 2006 är bidraget vid heltidsstudier antingen 1 742 kronor eller 2 135 kronor per vecka⁵⁹.

Det är hemkommunen som bestämmer om man tillhör den målgrupp som kan få rekryteringsbidrag. Bidraget är inte skattepliktigt, men är både pensions- och semesterlönegrundande.

I slutet av juni 2004 startade satsningen med utökat rekryteringsbidrag för kombinationsutbildning. Kombinationsutbildning är en satsning för anställda inom vård, skola och omsorg och ger deltagarna möjlighet att kombinera arbete med halvtidsstudier på kommunal vuxenutbildning eller högskola. Under 2005 var bidragsbeloppet max 862 kronor per vecka.

År 2003 fick, enligt CSN, 21 388 personer rekryteringsbidrag, år 2006 hade antalet ökat till 26 254 personer, 83 procent av dem var arbetslösa.

År 2006 upphör rekryteringsbidraget. Ett begränsat antal studerande fick under 2007 och 2008 rekryteringsbidrag med stöd av särskilda övergångsregler.

Rekryteringsbidraget ingår även i variabeln Stud och SocInk för åren 2003–2008.

Särskilt utbildningsbidrag – Kunskapslyftet (UBS)**SUtKun**

(1997–2003)

Beloppet anges i hundratals kronor.

Den 1 juli 1997 införs ett särskilt utbildningsbidrag (UBS). Stödet består av ett skattepliktigt bidrag som motsvarar ersättningen från arbetslöshetskassan. Man kan få särskilt utbildningsbidrag för orienteringskurser och studier på grundskole- och gymnasienivå under högst tolv månader.

UBS kan sökas av den som är mellan 25 och 55 år och som är:

- arbetslös, anmäld som arbetssökande till Arbetsförmedlingen och har rätt till A-kassa – eller

⁵⁹ Det högre bidragsbeloppet erhåller den som under de senaste tolv månaderna haft en inkomst som överstiger ett visst belopp.

- arbetstagare som arbetat minst halvtid under minst fem år och skulle ha haft rätt till A-kassa vid arbetslöshet. En förutsättning är att arbetsgivaren anställer en långtidsarbetslös person som vikarie under utbildningstiden.

Om pengarna till UBS inte räcker till alla som söker, görs ett urval. I första hand prioriteras den som saknar utbildning på grundskolenivå, i andra hand den som skall studera något/några av ämnena svenska, engelska, matematik och samhällskunskap på gymnasial nivå.

Särskilt utbildningsbidrag är till sin helhet ett bidrag. Bidragets storlek motsvarar storleken på ersättningen från arbetslöshetskassan. UBS är ett skattepliktigt bidrag.

Det särskilda utbildningsbidraget (UBS) upphör vid utgången av 2002. Under 2003 har det förekommit retroaktiva utbetalningar av detta studiestöd.

Antal studerande med UBS enligt CSN:

1997: 61 454
1998: 123 333
1999: 109 146
2000: 68 049
2001: 50 469
2002: 34 668
2003: 12 127

Av dem som höstterminen 1998 fick Särskilt utbildningsbidrag var 77 procent arbetslösa, motsvarande andel för höstterminen 1999 var 82 procent, för kalenderåret 2000 84 procent och för kalenderåret 2001 81 procent.

Korttidsstudiestöd

KortStu

(1990–2001)

Beloppet anges i hundratals kronor.

För kortare studier i studiecirklar, vid statens skolor för vuxna, komvux eller vid folkhögskola finns korttidsstudiestöd.

Korttidsstudiestödet kan erhållas för kurs/cirkel i svenska, engelska, matematik eller samhällskunskap (hemspråk, fackliga frågor 1990–92) samt för särskilda cirklar för handikappade. Korttidsstudiestödet, som är en skattepliktig inkomst, är timbaserat och ges för högst 240 timmar under ett år.

Ersättningen för varje timma förlorad arbetsförtjänst för deltagande i utbildning:
1990: 53 kr/tim, 1991–1992: 65 kr/tim, 1993: 68 kr/tim, 1994: 70 kr/tim,
1995: 73 kr/tim, 1996–2001: 75 kr/tim.

Om utbildningen är förlagd till folkhögskola kan man få internatbidrag. 1993 var internatbidraget 305 kr/dag, 2001 var internatbidraget 327 kr/dag.

Från läsåret 1991/92 till läsåret 1993/94 har det skett en minskning av anvisade medel med 165 Mkr samtidigt som det kollektiva ansökningsförfarandet har avskaffats och flera regler förändrats, förändringar som påverkat antalet ansökningar och även möjligheterna att utnyttja studiestöden.

Från och med 1993 kan studerande som har längre utbildning än 2-årig gymnasieskola eller motsvarande inte få korttidsbidrag.

Den 30/6 2001 upphör korttidsstudiestödet. Bidraget ersätts av Bidrag till vissa organisationer som administreras av LO och TCO. Detta bidrag redovisas inte i denna variabel.

Även inkomstersättning vid föräldrautbildning i teckenspråk (s.k. TUFF-ersättning) redovisas under variabeln korttidsstudiestöd för år 2001, för övriga år redovisas inte denna ersättning i LISA. År 2002 var det 248 personer som fick denna ersättning.

Antal personer som erhållit korttidsstudiestöd enligt CSN:

Läsåret 1990/91:	133 764	1996:	13 000
Läsåret 1991/92:	129 053	1997:	10 237
Läsåret 1992/93:	13 727	1998:	5 916
Läsåret 1993/94:	14 800	1999:	4 020
Läsåret 1994/95:	12 790	2000:	4 277
Läsåret 1995/96:	12 200	2001:	2 976

Det genomsnittliga studiestödet har varierat med mellan 2 000 kr och 6 000 kr.

Timersättning vid läs- och skrivsvårigheter

SarVux

(1990–2001)

Beloppet anges i hundratals kronor.

Timersättningen är densamma som vid korttidsstudiestöd.

Grundvux

För vuxna som inte kan läsa, skriva eller räkna eller som har mycket dåliga sådana kunskaper anordnar kommunerna särskild grundutbildning för vuxna. Timersättning utgår om man förlorar sin arbetsinkomst på grund av utbildningen. Totalt kan ersättning erhållas för 2 500 tim.

Grundvux upphör *fr.o.m. läsåret 1991/92*, de som påbörjat studierna innan 1/7 1991 får dock avsluta dem under läsåret 1991/92.

Särvux

Psykiskt utvecklingsstörda som deltar i vuxenutbildning har rätt till timersättning om de på grund av studierna förlorar arbetsinkomst eller arbetslöshetsersättning.

Från och med 1/7 2001 administreras bidraget av Statens institut för särskilt utbildningsstöd (Sisus). Bidraget från Sisus redovisas inte i denna variabel. År 2001 var det 176 personer som erhöll detta bidrag.

Svenska för invandrare

SFI

(1990–1998)

Beloppet anges i hundratals kronor.

För deltagare i grundläggande svenskundervisning för vuxna invandrare (SFI) utgår också timersättning.

Timersättning utgår om man förlorar sin arbetsinkomst på grund av utbildningen.

Timersättningen är densamma som vid korttidsstudiestöd.

Från och med 1998 ersätts SFI-studerande med andra studiestöd än timersättning när den studerande även bedriver andra studier i tillräcklig omfattning.

1999 har ingen av dem som deltagit i svenskundervisning för invandrare (SFI) fått timersättning enligt ovan.

Antal studerande med timersättning (Grundvux, Särvux och SFI) enligt CSN:

Läsåret 1990/91:	27 500	1996:	3 740
Läsåret 1991/92:	16 393	1997:	3 815
Läsåret 1992/93:	2 580	1998:	2 124
Läsåret 1993/94:	2 400	1999:	263
Läsåret 1994/95:	5 100	2000:	264
Läsåret 1995/96:	4 016	2001:	178

Utbildningsbidrag till doktorander

UtbDok

Beloppet anges i hundratals kronor.

Doktorander har möjlighet att under vissa villkor få ett utbildningsbidrag. Utbildningsbidraget storlek är 15 500 kronor/månad vid heltidsstudier. Vid deltidstudier skall utbildningsbidrag lämnas med lägst 50 procent av helt bidrag. Före 1 januari 2009 var utbildningsbidraget 14 900 kronor i månaden. Utbildningsbidraget får lämnas för högst 4 år och tio månader, dock inte för längre tid än vad som motsvarar 2 år och 5 månader med helt bidrag. Utbildningsbidrag får inte tas emot för den tid när doktorand är anställd som doktorand.

Endast ett litet antal erhåller vanligtvis bidraget. Utbetalare är universitet och högskolor.

Summa inkomst föranledd av studier	Stud
------------------------------------	------

Beloppet anges i hundratals kronor.

Den under året summerade inkomsten av *Studmed*, *SVuxSVuxA* (1990–1996) *SVux* (1997–2003), *SVuxA* (1997–2003), *VuxLan* (1990–1996), *SVuxLan* (1997–2003), *SVuxALan* (1997–2003), *SUtKun* (1997–2003), *KortStu* (1990–2001), *SFI* (1990–1998), *SarVux* (1990–2001), *UtbDok* samt *RekrBidr* (2003–2008).

Förändringar 1990–2013 som kan påverka utfallet:

För 1993 finns ingen uppgift om studiebidrag för de elever som slutat eller börjat sina studier under höstterminen. Detta för med sig att studerandeinkomsten i de yngsta åldersgrupperna underskattas eller saknas helt detta år.

De förändringar avseende nivå på studieersättning som varit under tidsperioden 1990–2013 påverkar självfallet Summa inkomst föranledd av studier.

Andra förändringar som påverkar utfallet i denna variabel är att man från och med 1/7 1992 inte längre kan få studielån inom studiehjälpen och att rätt till barnersättning i samband med SVUX/SVUXA upphör från och med hösten 1995.

Studiestödsreformen som träder i kraft den 1/7 2001 kan för vissa grupper innebära en förändrad storlek på studiestödet. Omfördelningen från SVUX/ SVUXA till studiemedel, införandet av tilläggs lån och höjda fribelopp är förändringar som kan påverka storleken på studiestödet.

För mer detaljerad information, se under respektive inkomstslag.

Förekomst av studerandeinkomst	StudTyp
--------------------------------	---------

Markering för om individ under aktuellt år erhållit någon studerandeinkomst enligt ovan.

Förändringar från och med 1990 som kan påverka förekomst av studerandeinkomst:

I databasen finns idag endast uppgift om studerande vars studier är offentligt finansierade. Totala antalet studerande underskattas således något och i den mån studier i större eller mindre grad över årens lopp finansierats offentligt påverkas även Förekomst av studerandeinkomst.

I slutet av 80-talet började antalet platser i högskolan att byggas ut bl.a. genom införandet av ingenjörsutbildningen. Med början hösten 1991 skedde en kraftig, mer allmän expansion av högskoleutbildningen, främst av fristående kurser. En ändring av antagningsreglerna gjordes hösten 1991 bl.a. med syfte att öka andelen yngre i högskolan.

Ökningen av antalet elever i gymnasieskolan under 90-talet beror till stor del på att det individuella programmet införs. En annan orsak är att treåriga program successivt ersätter de tidigare kortare linjerna och

specialutbildningarna. Från och med läsåret 1991/92 finns även ett växande antal elevplatser i form av ett tredje gymnasieår. En ny gymnasiereform, som genomförs under de första åren av 90-talet, innebär att varje kommun är skyldig att erbjuda utbildning för alla ungdomar upp till 20 år (1990 togs 87 procent av dem som just gått ur grundskolan in på gymnasieskolan, 1994 togs 98 procent in).

Grundvux (undervisning för vuxna med läs- och skrivsvårigheter) upphör från och med läsåret 1991/92. De som påbörjat studierna innan 1/7 1991 får dock avsluta dem under läsåret 1991/92.

Medlen till och möjligheterna att få SVUXA har ökat under 90-talet, i början av årtiondet var möjligheterna begränsade till vissa län. Framförallt skedde denna anslagsökning från läsåret 1992/93 till läsåret 1993/94. Till och med läsåret 1992/93 var den nedre åldersgränsen för rätt till SVUXA 25 år, därefter blev åldersgränsen 21 år.

Korttidsstudiestödet har fått erfara en motsatt utveckling där de anvisade medlen skurits ned med 165 Mkr från läsåret 1991/92 till läsåret 1993/94. Samtidigt har det kollektiva ansökningsförfarandet avskaffats och från och med 1993 kan elever som har längre utbildning än tvåårig gymnasieskola inte erhålla korttidsstudiestöd.

För 1993 finns ingen uppgift om studiebidrag för de elever som slutat eller börjat sina studier under höstterminen. Detta för med sig att antalet studerande i de yngsta åldersgrupperna kraftigt underskattas detta år.

1994–1996 finns studiehjälp redovisad även för dem som fyller 16 år under årets sista kvartal, vilket endast förekommer i undantagsfall för övriga år. Utbildningsarvodet till vissa lärarutbildningar byter målgrupp mellan läsåret 1992/93 och 1993/94 och från och med läsåret 1995/96 ges vuxenstudiestöd även till dem som går vissa naturvetenskapliga och tekniska högskoleutbildningar.

Den 1/7 1997 införs det Särskilda utbildningsbidraget (UBS) som betalas ut till deltagare i kunskapslyftet. Det särskilda utbildningsbidraget är, till skillnad från SVUX/SVUXA, i sin helhet ett bidrag. Tillkomsten av det särskilda utbildningsbidraget medförde en kraftig ökning av antalet studiestödstagare. Deltagandet i kunskapslyftet nådde sin kulmen 1998 då drygt 123 000 erhöll det särskilda utbildningsbidraget. Antalet utbildningsplatser inom kunskapslyftet har sedan dess blivit färre. Vid utgången av år 2002 upphör UBS.

1999 utökas möjligheten att erhålla SVUXA för studier på gymnasial nivå från två till fyra terminer.

Studiestödsreformen 2001 innebär bl.a. att SVUX och SVUXA ersätts av studiemedel. För grupper med en förhållandevis hög inkomst före studierna kan reformen innebära ett minskat studiedeltagande och för personer med en låg inkomst före studierna ett ökat studiedeltagande. Korttidsstudiestödet upphör liksom möjligheten att redovisa personer som erhållit tidsersättning vid Särvux när detta fr.o.m. 1/7 2001 administreras av Sisu.

År 2003 inför ett Rekryteringsbidrag. Liksom det Särskilda utbildningsbidraget (UBS) är rekryteringsbidraget helt och hållet ett bidrag. Den som har kort utbildning och är arbetslös/riskerar att bli arbetslös/har ett funktionshinder kan erhålla detta bidrag.

Från och med 2007 upphör möjligheten att erhålla rekryteringsbidrag. Ett begränsat antal studerande fick under 2007 och 2008 rekryteringsbidrag med stöd av särskilda övergångsregler.

För mer detaljerad information, se under respektive inkomstslag.

Värnplikt

Värnpliktsersättning

VPLers

(1990–2010)

Beloppet anges i hundratals kronor.

Ersättning till personer som deltar i grundutbildning (värnplikt eller civilplikt) som är längre än 60 dagar. Tjänstgöringen varierar mellan 227 och 600 dagar.

Variabeln innehåller *dagersättning* och *utryckningsbidrag* (går inte att särskilja). Dagpenning vid repetitionsutbildning ingår inte i variabeln.

1993 är dagersättningen för värnpliktiga och vapenfria tjänstepliktiga 38 kr/dag, efter 230 dagar utgår tillägg med 15 kr/dag, efter 300 dagar 30 kr, efter 360 dagar 60 kr. Vid utryckning erhålls utryckningsbidrag med 3 000 kr.

Från och med 1994 innehåller variabeln även bostadsbidrag och familjepenning.

Familjepenningen är högst 4 000 kr för make/maka och högst 2 000 kr i mån/barn. Bostadsbidragets storlek är beroende av bostadskostnad och familjestorlek. 1994 fick knappt 18 000 personer – en tredjedel av de värnpliktiga – familjepenning/ bostadsbidrag. Utryckningsbidraget är 4 000 kr när tjänstgöring pågått i minst 120 dagar. Om tjänstgöringstiden har pågått i minst 120 dagar får man familjebidrag (bl.a. familjepenning och bostadsbidrag) för ytterligare 30 dagar. Familjebidrag i form av familjepenning och bostadsbidrag är inte skattepliktiga.

1996 är dagersättningen 40 kr/dag. Efter 230 dagars tjänstgöring får man ett tillägg till dagersättningen, detta tillägg ökar stegvis med antalet tjänstgöringsdagar och är efter 450 dagar 90 kr/dag.

1997 höjs utryckningsbidraget till 4 500 kr vid slutförd grundutbildning längre än 60 dagar eller övrig tjänstgöring i minst 120 dagar. Denna kategori tjänstepliktiga har även rätt till familjebidrag för ytterligare 30 dagar.

2001 är dagersättningen 50 kr/dag.

Från och med den 1/7 2002 är dagersättningen 66 kr/dag, tilläggen till dagersättningen (relaterade till tjänstgöringstidens längd) upphör. Utrycknings-bidraget ersätts av en utbildningspremie. Beloppet i utbildningspremien, som betalas ut till dem som slutfört en grundutbildning längre än 60 dagar, motsvarar det man fått i dagersättning under grundutbildningen. Har grundutbildningen varit längre än 400 dagar får man ett tillägg på ytterligare 10 000 kronor.

2007 är dagersättningen 72 kronor per tjänstgöringsdag. Har grundutbildningen varat längre än 400 dagar får man ett tillägg på ytterligare 10 800 kronor. Utbildningspremien beräknas på samma sätt som tidigare.

Den 1 juli 2010 avskaffas den allmänna värnplikten och ersätts av den nya frivilliga grundläggande militära utbildningen (GMU).

Förekomst av värnpliktersättning

VPLTyp

(1990–2010)

Markering för om individ under aktuellt år erhållit värnpliktersättning.

Antalet uttagna till plikttjänstgöring minskar succesivt från mitten av 1990-talet fram till den 1 juli 2010 då den allmänna värnplikten avskaffas.

För mer detaljerad information, se ovan under Värnpliktersättning.

Dagpenning vid repetitionsutbildning

Under repetitionsutbildning får den försvarspiktige en dagpenning. Den motsvarar 90 procent av den sjukpenninggrundande inkomsten, dock lägst 55 kr/dag (1996)⁶⁰.

Dagpenningen är skattepliktig och ATP-grundande och betalas ut av försäkringskassan. Under repetitionsutbildningen kan familjebidrag bara erhållas i form av näringsbidrag.

Variabeln *Dagpenning vid repetitionsutbildning* redovisas inte i LISA.

Ersättning för grundläggande militärutbildning

GMUErs

(2011–)

Beloppet anges i hundratals kronor.

Den tidigare värnpliktsutbildningen har från och med 2011 ersatts av en ny frivillig militär grundutbildning (GMU). GMU är tre månader lång och ger formell behörighet för anställning som soldat eller tjänstgöring i Hemvärnet eller de nationella skyddsstyrkorna. Efter genomgången grundläggande militärutbildning har man också behörighet för fortsatt

⁶⁰ Den 1/7 2002 höjs lägsta belopp i dagpenningen till 120 kr/dag. Sedan år 2008 är lägsta belopp i dagpenningen 130 kr/dag.

kompletterande utbildning samt till aspirant- och officersutbildning. Under GMU har man rätt till skattefri kostnadsersättning på 4 500 kronor per månad. Man kan även erhålla ett behovsprövat familjebidrag i samband med utbildningen, detta bidrag ingår dock inte i denna ersättning.

Förekomst av grundläggande militärutbildning

GMUTyp

(2011–)

Markering för om individ under aktuellt år erhållit ersättning för grundläggande militärutbildning.

För mer detaljerad information, se ovan under Ersättning för grundläggande militärutbildning.

Ersättning för tjänstgöring i hemvärnet
--

ForsvarErs

(2012–)

Beloppet anges i hundratals kronor.

Hemvärnet, eller de Nationella skyddsstyrkorna med hemvärnet som numera är den riktiga benämningen, bemannas av cirka 22 000 frivilliga som årligen tjänstgör 4–13 dygn beroende på befattning. Medianvärdet på ersättningen, som är skattefri, var drygt 7 000 kronor 2013 och varierade mellan 100 kronor och 62 000 kronor.

Föräldraledighet

Föräldrapenning vid barns födelse eller adoption

ForPeng

Beloppet anges i hundratals kronor.

Föräldrapenning i samband med barn födelse eller adoption betalas i sammanlagt 480 dagar⁶¹ per barn och kan tas ut till dess att barnet fyllt åtta år eller vid den senare tidpunkt då det avslutat första klass⁶². Vid flerbarnsfödelse lämnas föräldrapenning för ytterligare 180 dagar för varje barn utöver det första. Föräldrapenningen avser inkomståret oavsett år för händelse.

⁶¹ För barn födda före aug. 1988: 360 dagar, för barn födda under aug. 1988: 390 dagar, för barn födda i september 1988: 420 dagar, för barn födda fr.o.m. oktober 1988: 450 dagar. Under andra halvåret 1994 togs de 90 garantidagarna bort. Dessa återinfördes 1/1 1995. För barn födda fr.o.m. den 1 januari 2002 gäller att föräldrapenningen förlängs med 30 dagar till totalt 480 dagar

⁶² För barn födda före 1/7 1985: Till dess barnet fyller fyra år.

För adoptivbarn: Inom åtta år från och med det att man fått barnet i sin vård, dock längst till dess att barnet fyller tio år.

Från och med 60:e dagen före den beräknade förlossningen har modern rätt till föräldrapenning. Både mamman och pappan har rätt till föräldrapenning för att delta i föräldrautbildning när de väntar barn. Från det att barnet fötts ges föräldrapenningen till den förälder som vårdar barnet.

En förutsättning för att få föräldrapenning enligt sjukpenningnivån under de första 180 dagarna är att man varit försäkrad för en sjukpenning som är högre än 180 kronor⁶³ i minst 240 dagar i följd närmast före barnets födelse (eller för födelse beräknad tidpunkt). I annat fall blir föräldrapenningen för de första 180 dagarna 180 kronor per dag (grundnivån⁶⁴). För övriga 210 dagar⁶⁵ som ersätts enligt sjukpenningnivån finns inget krav på att man måste ha varit sjukpenningförsäkrad över grundnivån under viss tid. Därutöver har man rätt till föräldrapenning i 90 dagar med 180 kronor per dag⁶⁶ (lägstanivå).

Föräldrapenningen, som är skattepliktig och ATP-grundande, kan tas ut som hel, tre fjärdedels, halv, en fjärdedels eller en åttondels ersättning⁶⁷.

1990: För de första 270/360 dagarna är hel föräldrapenning lika stor som sjukpenningen. För de resterande 90 dagarna betalas ersättning ut enligt garantinivån, d.v.s. 60 kr/dag.

1991–1994: För de första 270/360 dagarna är hel föräldrapenning 90 procent av föräldrarnas sjukpenninggrundande inkomst (SGI) delat med 365, dock lägst 60 kr/dag. För de resterande 90 dagarna betalas ersättning ut enligt garantinivån, d.v.s. 60 kr/dag.

Den 1/7 1992 ändras reglerna för utbyte av föräldrapenning mot sjukpenning och tillfällig föräldrapenning. Utbyte av föräldrapenning mot sjukpenning kan endast ske om föräldern p.g.a. sjukdom inte kan vårda barnet, utbyte av föräldrapenning mot tillfällig föräldrapenning kan endast ske om barnet vårdas på sjukhus.

Under *andra halvåret* 1994 ersattes de 90 garantidagarna av ett vårdnadsbidrag (barn mellan ett och tre år). Vårdnadsbidraget redovisas inte i denna variabel.

Från och med den 1 januari 1995 sänks ersättningen till 80 procent av den sjukpenninggrundande inkomsten. Vid samma tidpunkt återinförs garantidagarna samtidigt som rätten till vårdnadsbidrag tas bort.

För föräldrar till barn födda 1995 eller senare gäller att mamman respektive pappan har rätt till en "pappa-/mammamånad" med en högre ersättningsnivå än övriga månader, 85 procent. Denna "pappa-/mammamånad" kan inte överlåtas till den andra föräldern. En förälder

⁶³ Före 1/1 2002 gick gränsen vid 60 kronor, under 2002 gick den vid 120 kronor och under 2003 vid 150 kronor.

⁶⁴ Har fr.o.m. 2002 höjts successivt från 60 till 180 kronor/dag. Kallades före 1/1 2002 för garantinivå.

⁶⁵ Före 1/1 2002: 180 dagar.

⁶⁶ Före 1/7 2006 var ersättningen 60 kr/dag.

⁶⁷ Fr.o.m. 1/1 1997 kan föräldrapenningen även tas ut som tre fjärdedels ersättning och fr.o.m. den 1/1 2002 även som en åttondels ersättning.

som är ensam vårdnadshavare får emellertid själv ta ut samtliga dagar. Om en förälder på grund av sjukdom eller handikapp varaktigt saknar förmåga att vårda barnet kan den andre föräldern ta ut samtliga föräldradagar.

Den 1/1 1996 sänks ersättningen till 75 procent av den sjukpenninggrundande inkomsten.

Den 1/1 1997 sänks även ersättningsnivån i "pappa-/mammamånad" till 75 procent av SGI.

Från och med den 1/1 1998 återgår ersättningen till 80 procent av den sjukpenninggrundande inkomsten, gäller både "pappa-/mammamånad" och annan föräldrapenning som grundas på SGI.

Den 1/1 2000 införs nya regler vid flerbarnsfödslar. Vid trilling-, fyrlingsfödslar o.s.v. höjs garantinivån upp till sjukpenningnivå.

Den 1/1 2002 höjs garantinivån (minimiersättningen) för föräldrapenningdagar, som kan betalas ut med sjukpenningnivå, från 60 kronor till 120 kronor per dag. Nivån byter namn till grundnivå.

Vid gemensam vårdnad är nu 60 dagar förbehållna var och en av föräldrarna.

Den 1/1 2003 höjs grundnivån till 150 kronor per dag.

Den 1/1 2004 höjs grundnivån till 180 kronor per dag.

Den 1/7 2006 höjs inkomsttaket vid beräkning av den sjukpenninggrundande inkomsten (SGI) från sju och en halv till tio gånger prisbasbeloppet, vilket för år 2006 motsvarar en årsinkomst på 397 000 kronor. Det höjda inkomsttaket skall tillämpas vid beräkning av föräldrapenning. Samtidigt höjs ersättningsnivån för de 90 lägstanivådagarna till 180 kronor per dag.

Den 1/1 2007 ändras beräkning av dagersättning som grundas på den sjukpenninggrundande inkomsten (SGI). SGI skall nu multipliceras med faktorn 0,989. Inkomsttaket vid beräkning av SGI ligger på 403 000 kr år 2007.

2008 Inkomsttaket vid beräkning av SGI ligger på 410 000 kr.

Från och med 1/1 2008 skall den sjukpenninggrundande inkomsten (SGI) multipliceras med faktorn 0,97.

2009 inkomsttaket vid beräkning av SGI ligger på 428 000 kr.

2010 Inkomsttaket vid beräkning av SGI ligger på 424 000 kr.

2011 Inkomsttaket vid beräkning av SGI ligger på 428 000 kr.

2012 Inkomsttaket vid beräkning av SGI ligger på 440 000 kr.

Från och med 1/1 2012 kan föräldrar ta ut föräldrapenning samtidigt i 30 dagar under barnets första levnadsår.

2013 inkomsttaket vid beräkning av SGI ligger på 445 000 kr. Grundnivån i föräldraförsäkringen höjs från 180 kr till 225 kr per dag.

Tillfällig föräldrapenning för vård av barn**ForVAB**

Beloppet anges i hundratals kronor.

En förälder kan få tillfällig föräldrapenning för vård av barn under 12 år⁶⁸ om föräldern måste stanna hemma från arbetet för att ta hand om barnet i följande fall:

- när barnet är sjukt eller smittat
- när barnets ordinarie vårdare är sjuk eller smittad
- när föräldern måste följa med barnet till exempelvis barnhälsovården, tandvården eller barn- och ungdomspsykiatri (BUP)
- när den förälder som normalt vårdar barnet besöker läkare med ett annat barn i familjen

Den tillfälliga föräldrapenningen avser inkomståret oavsett år för händelse.

Familjer kan få tillfällig föräldrapenning för vård av barn under 60 dagar per barn och år. Ytterligare 60 dagar kan erhållas, dock inte för ordinarie vårdares sjukdom eller smitta⁶⁹.

Föräldrapenningen, som är skattepliktig och pensionsgrundande, kan tas ut som hel, tre fjärdedels, halv, fjärdedels eller åttondels ersättning⁷⁰.

Fadern, eller barnets andra förälder, har även rätt till tillfällig föräldrapenning i form av tio "pappadagar" den s.k. "10-dagarsersättningen" i samband med barnets födelse eller adoption. Dessa dagar räknas inte in i de övriga dagarna med tillfällig föräldrapenning.

1990: Den tillfälliga föräldrapenningen är lika stor som sjukpenningen.

Fr.o.m. den 1/3 1991 utges den tillfälliga föräldrapenningen med 80 procent av SGI för de första 14 dagarna per barn och år och med 90 procent från och med den 15:e dagen.

Den 1/7 1992 ändras reglerna för utbyte av föräldrapenning mot tillfällig föräldrapenning; utbyte av föräldrapenning mot tillfällig föräldrapenning kan från denna tidpunkt endast ske om barnet vårdas på sjukhus.

Den 1/1 1995 införs möjligheten att överlåta rätten till tillfällig föräldrapenning till annan försäkrad som avstår från arbete för att vårda barn i förälderns ställe.

Den 30/6 1995 upphör rätten till två kontaktdagar per barn och år.

Den 1 januari 1996 sänks den tillfälliga föräldrapenningen till 75 procent av den sjukpenninggrundande inkomsten för samtliga ersättningsdagar.

⁶⁸ I särskilda fall kan tillfällig föräldrapenning ges även till barn som fyllt 12 men inte 16 år. Från och med 2005 utvidgas rätten till tillfällig föräldrapenning till att omfatta föräldrar till ett allvarligt sjukt barn som inte fyllt 18 år. Föräldrar till ett allvarligt sjukt barn (påtaglig och omedelbara fara för barnets liv) har rätt till ett obegränsat antal dagar med tillfällig föräldrapenning.

⁶⁹ Den 1/7 1990 byggdes den tillfälliga föräldrapenningen ut med 30 dagar till totalt 120 (60+60).

⁷⁰ Från och med den 1 januari 1997 kan den tillfälliga föräldrapenningen även tas ut som tre fjärdedels ersättning och fr.o.m. den 1/1 2002 även som en åttondels ersättning.

Den 1 januari 1998 höjs ersättningen till 80 procent av den sjukpenninggrundande inkomsten.

Fr.o.m. den 1/7 2001 införs en kontaktdag per barn och år för barn i åldrarna 6–11 år. De tio "pappadagarna" kan nu i vissa fall tas ut av annan försäkrad person.

Den 1/7 2003 tas kontaktdagen bort.

Den 1/7 2006 höjs inkomsttaket vid beräkning av den sjukpenninggrundande inkomsten (SGI) från sju och en halv till tio gånger prisbasbeloppet, vilket för år 2006 motsvarar en årsinkomst på 397 000 kronor. Det höjda inkomsttaket skall tillämpas vid beräkning av tillfällig föräldrapenning.

Den 1/1 2007 sänks inkomsttaket vid beräkning av den sjukpenninggrundande inkomsten (SGI) från tio till sju och en halv gånger prisbasbeloppet. Vid beräkning av dagersättning som grundas på SGI, ska SGI multipliceras med faktorn 0,989.

Från och med 1/1 2008 skall den sjukpenninggrundande inkomsten (SGI) multipliceras med faktorn 0,97 vid beräkning av dagersättning grundad på SGI. Från och med 2008 krävs alltid intyg om barns frånvaro innan tillfällig föräldrapenning betalas ut.

Från och med 1 januari 2013 tas kravet på intyg om barns frånvaro bort.

Vårdbidrag

VardBidr

Beloppet anges i hundratals kronor.

Förälder⁷¹ har rätt till vårdbidrag för barn under 19 år som p.g.a. sjukdom, psykisk utvecklingsstörning eller annat funktionshinder är i behov av särskild tillsyn eller vård under minst sex månader. Vårdbidrag kan erhållas till och med juni månad det år då barnet fyller 19 år⁷², därefter utgår aktivitetsersättning (motsvarande) och/eller handikappersättning till barnet.

Förälder kan få vårdbidrag även om föräldrarna tillfälligtvis överlämnat vården till någon annan.

Vårdbidraget ges tills vidare och omprövas vartannat år. Förälder måste vara försäkrad enligt lagen om allmän försäkring.

Vårdbidraget är skattepliktigt och pensionsgrundande, men vårdbidraget kan även innehålla en icke skattepliktig merkostnadsdel. Under vissa förutsättningar kan merkostnadsdelen betalas utöver det normala beloppet för hel förmån. Denna del av vårdbidraget ingår inte i denna variabel.

⁷¹ Föräldrabegreppet utvidgas så att vårdnadshavare som har vård om barnet likställs med förälder (2002–07).

⁷² Före år 2003 kunde vårdbidraget betalas ut till och med månaden före den då barnet fyllde 16 år.

1990 – 30/6 1992: Vårdbidraget utges, beroende på tillsyns- och vårdbehovets omfattning samt merkostnadernas storlek, med samma årsbelopp som hel, halv eller en fjärdedels förtidspension till ensamstående inklusive pensionstillskott.

Då pensionstillskottet den 1/1 1991 höjs från 100 procent till 104 procent av basbeloppet höjs även vårdbidraget.

Den 1/7 1992 höjs vårdbidraget så att helt vårdbidrag motsvarar 250 procent av basbeloppet⁷³. Vårdbidraget kan nu även betalas ut som tre fjärdedels förmån.

Om ett barn med hel, tre fjärdedels eller halv förmån avlider betalas ett reducerat belopp ut under maximalt åtta månader efter dödsfallet.

Kommunalt vårdnadsbidrag

KomVardBidr

(2011–)

Beloppet anges i hundratals kronor.

Vårdnadsbidraget erbjuder föräldrar med barn i åldern ett till tre år en möjlighet att stanna hemma längre - med sin anställning skyddad samt sin sjukpenning-grundande inkomst (SIG) skyddad. Vårdnadsbidraget är ett skattefritt kommunalt bidrag på maximalt 3 000 kronor per månad. En kommun får lämna vårdnads-bidrag för ett barn som har fyllt ett men inte tre år under förutsättning att barnet är folkbokfört i kommunen och inte har en plats i förskola som avser heltid.

Vårdnadsbidraget kan bara lämnas till föräldrar som förvärvsarbetar eller studerar med studiemedel. Man kan inte få vårdnadsbidrag om man samtidigt har exempelvis sjukpenning, sjukersättning, aktivitetsersättning, arbetslöshets-ersättning, aktivitetsstöd eller introduktionsersättning. Man får inte heller vara ålderspensionär eller få föräldrapenning. De kommuner som önskar göra det möjligt att kombinera ett reducerat vårdnadsbidrag med en deltidsplacering i förskoleverksamhet får själva välja modell för avtrappning av vårdnadsbidraget utifrån lokala behov och förutsättningar.

Av Sveriges 290 kommuner hade 115 kommuner vårdnadsbidrag under 2012.

Summa inkomst föranledd av föräldraledighet
--

ForLed

Beloppet anges i hundratals kronor.

Den summerade inkomsten av *ForPeng*, *ForVAB*, *VardBidr* och *KomVardBidr* (2011-) under året. Summa inkomst föranledd av föräldraledighet avser inkomståret oavsett år för händelse.

⁷³ Från och med 1999 Prisbasbeloppet.

Förändringar från och med 1990 som kan påverka utfallet:

En konsekvens av att antalet dagar med föräldrapenning stegvis utökas borde vara att det under året summerade beloppet blir högre.

Ersättningsnivåerna i föräldrapenningen sänks 1991, 1995 och 1996. 1998 återgår ersättningsnivån till 1995 års nivå. Grundnivån i föräldrapenningen höjs 2002. Vårdbidraget, som utgör en del av denna summainkomst, höjs 1992.

I och med vårdnadsbidragets införande *hösten 1994* försvinner temporärt de 90 garantidagarna, vilket temporärt sänker det summerade föräldraersättnings-beloppet då det vårdnadsbidrag som 1994 ersätter garantidagarna inte ingår i underlaget till denna variabel.

Från 2002 till 2004 höjs grundnivån i föräldraförsäkringen vid tre tillfällen, vilket ger en högre föräldrapenning under föräldraledighetens 180 första dagar för personer som saknat eller haft mycket låga inkomster innan föräldraledigheten.

Den 1/7 2006 höjs inkomsttakets vid beräkning av den sjukpenninggrundande inkomsten (SGI) från sju och en halv till tio gånger prisbasbeloppet. Det höjda inkomsttakets skall tillämpas vid beräkning av föräldrapenning och tillfällig föräldrapenning.

Den 1/1 2007 sänks inkomsttakets vid beräkning av den sjukpenninggrundande inkomsten (SGI) från tio till sju och en halv gånger prisbasbeloppet vid tillfällig föräldrapenning för vård av barn. Vid beräkning av dagersättning som grundas på SGI, ska SGI multipliceras med faktorn 0,989.

Från och med 2008 Vid beräkning av dagersättning som grundas på SGI, ska SGI multipliceras med faktorn 0,97.

2013 höjs grundnivån i föräldraförsäkringen från 180 kr till 225 kr per dag.

För mer detaljerad information, se under respektive inkomstslag.

Förekomst av föräldraersättning	ForLedTyp
--	------------------

Markering för om individ under aktuellt år erhållit någon föräldraersättning enligt ovan. Markeringen avser inkomståret oavsett år för händelse.

Förändringar från och med 1990 som kan påverka utfallet:

Antalet dagar med föräldrapenning utökas med 90 dagar 1995 (för föräldrar till barn födda från och med oktober 1988) och med ytterligare 30 dagar 2002. Samtidigt förbehålls, vid gemensam vårdnad, 30 dagar till var och en av föräldrarna (för barn födda 1995 eller senare) och ytterligare 30 dagar 2002.

I och med vårdnadsbidragets införande *hösten 1994* försvinner temporärt de 90 garantidagarna då vårdnadsbidraget inte ingår i underlaget till denna variabel.

2011 införs kommunalt vårdnadsbidrag, som ingår i denna variabel.

För mer detaljerad information, se under respektive inkomstslag.

Föräldrapenning, antal bruttodagar

ForPeng_Bdag

(1993–)

Antalet utbetalda dagar, alla dagar blir hela dagar under ett år oavsett omfattning.

Föräldrapenning, antal nettodagar
--

ForPeng_Ndag

(1993–)

Antalet utbetalda nettodagar är bruttodagar *omfattningen under ett år.

10 * hel omfattning = 10 nettodagar,

10 * tre kvarts omfattning = 7,5 nettodagar,

10 * halv omfattning = 5 nettodagar,

10 * en kvarts omfattning = 2,5 nettodagar,

10 * en åttondels omfattning = 1,25 dagar

Föräldrapenning, ersättningsbelopp

ForPeng_Belopp

(1993–)

Beloppet anges i hundratals kronor.

Utbetalt belopp under året relaterat till dagarna i ForPeng_Bdag och ForPeng_Ndag.

Tillfällig föräldrapenning, antal bruttodagar
--

TfForPeng_Bdag

(1993–)

Antalet utbetalda dagar, alla dagar blir hela dagar under ett år oavsett omfattning.

Tillfällig föräldrapenning, antal nettodagar

TfForPeng_Ndag

(1993–)

Antalet utbetalda nettodagar är bruttodagar *omfattningen under ett år.

10 * hel omfattning = 10 nettodagar,

10 * tre kvarts omfattning = 7,5 nettodagar,
 10 * halv omfattning = 5 nettodagar,
 10 * en kvarts omfattning = 2,5 nettodagar,
 10 * en åttondels omfattning = 1,25 dagar

Tillfällig föräldrapenning, ersättningsbelopp	TfForPeng_Belopp
--	-------------------------

(1993–)

Beloppet anges i hundratals kronor.

Utbetalt belopp under året relaterat till dagarna i TfForPeng_Bdag och TfForPeng_Ndag.

Havandeskapspenning, antal bruttodagar	HavPeng_Bdag
---	---------------------

(1993–)

Antalet utbetalda dagar, alla dagar blir hela dagar under ett år oavsett omfattning.

Havandeskapspenning, antal nettodagar	HavPeng_Ndag
--	---------------------

(1993–)

Antalet utbetalda nettodagar är bruttodagar *omfattningen under ett år.

10 * hel omfattning = 10 nettodagar,
 10 * tre kvarts omfattning = 7,5 nettodagar,
 10 * halv omfattning = 5 nettodagar,
 10 * en kvarts omfattning = 2,5 nettodagar

Havandeskapspenning, ersättningsbelopp	HavPeng_Belopp
---	-----------------------

(1993–)

Beloppet anges i hundratals kronor.

Utbetalt belopp under året relaterat till dagarna i HavPeng_Bdag och HavPeng_Ndag.

Sjukdom/arbetsskada/rehabilitering

Sjukpenning, skattepliktig

Sjukpenning, skattepliktig (arbetsgivarinträde)
--

SjukPA

(1990-1993)

Sjukpenning, skattepliktig (ej arbetsgivarinträde)

SjukPP

Beloppet anges i hundratal kronor.

För rätt till sjukpenning skall man vara försäkrad för arbetsbaserade förmåner och ha en arbetsinkomst på minst 24 procent av prisbasbeloppet (10 700 kronor år 2013)⁷⁴. Sjukpenningens storlek beror på den sjukpenninggrundande inkomst (SGI) som har fastställts för den försäkrade (max 7,5 prisbasbelopp⁷⁵). Sjukpenningen avser inkomståret oavsett år för händelse.

Sjukpenning betalas ut vid sjukdom, som orsakar nedsättning av arbetsförmågan med minst en fjärdedel (hindrad från att arbeta minst en fjärdedel av ordinarie arbetstid).

Smittbärarpenning och *havandeskapspenning* är lika stor som sjukpenningen och ingår i denna (dock utan karenssdag). Havandeskapspenningen betalas ut i högst 50 dagar (fr.o.m. 60:e t.o.m. 11:e dagen före beräknad förlossningstidpunkt – för personer med ett fysiskt ansträngande arbete). Smittbärarpenningen betalas ut när person inte får arbeta efter ingripande av myndighet eller efter ingripande i samband med läkarundersökning/hälsokontroll.

1990 och 1991 ingår Sjukpenning vid arbetsskada (Arbetsskadeersättning) i variabeln Skattepliktig sjukpenning, vilket innebär att för dem som efter samordningstiden (90 dagar) får ersättning p.g.a. arbetsskada behålls ersättning till 100 procent även efter den 1/3 1991.

⁷⁴ En ny socialförsäkringslag (SFS 1999:799) trädde i kraft 2001. Socialförsäkringen delas nu upp i två delar – en bosättningsbaserad och en arbetsbaserad försäkring. Den del som är baserad på att man är bosatt i landet avser garantibelopp och bidrag. Den andra delen som baseras på arbete gäller ersättning för inkomstförlust. Om man är bosatt i Sverige (har sin egentliga hemvist enligt dygnsviloprincipen i landet) omfattas man av den bosättningsbaserade försäkringen. Den som kommer till Sverige och kan antas vistas här under en längre tid än ett år ska anses vara bosatt i landet. Omvänt gäller att vistelse utomlands som kan antas vara längre tid än ett år innebär att man inte längre anses vara bosatt här. Om man arbetar i Sverige omfattas man av den arbetsbaserade försäkringen oberoende av om man är bosatt i landet eller inte. Den arbetsbaserade försäkringen gäller för anställda från och med den första dagen av anställningstiden. För egenföretagare och uppdragstagare från den dag då arbetet påbörjas.

Innan denna socialförsäkringslag trädde i kraft gällde för rätt till sjukpenning att man var bosatt i Sverige, fylla 16 år och att man beräknades tjäna minst 8 800 kronor (sjukpenninggrundande inkomst) per år genom förvärvsarbete. Innan 1998 var beloppsgränsen 6 000 kronor.

⁷⁵ Mellan den 1/7 2006 och den 31/12 2006 gick inkomsttaket vid 10 prisbasbelopp.

Fr.o.m. 1992 återfinns Arbetsskadeersättning som egen variabel i LISA.

Den 1/1 1992 införs *Sjukpenning i förebyggande syfte*. Denna ersättning ges vid medicinsk behandling/ medicinsk rehabilitering som förebygger sjukdom, förkortar sjukdomstid eller ger arbetsförmåga tillbaka.

1990 utbetalas sjukpenning från första dagen med motsvarande 90 procent (ett avtalspåslag höjer nivån till 100 procent) av den sjukpenninggrundande inkomsten. Maximalt uppgår den sjukpenninggrundande inkomsten till 7,5 basbelopp.

Den 1/7 1990 kommer regeln om en fjärdedels och tre fjärdedels sjukpenning till de tidigare nivåerna, hel och halv sjukpenning. Gäller även havandeskaps- och smittbärappenning.

1/1 1991: Som SGI räknas all kostnadsersättning som inte undantas vid beräkning av preliminär skatt. Viss justering gjordes redan 1/1 1990.

Den 1/3 1991 sänks kompensationsnivån i sjukpenningen, som dittills varit 90 procent (+10 procent från avtal) i hela sjukfallet, till 65 procent (+10 procent från avtal) för de tre första dagarna i sjukfallet och till 80 procent (+10 procent från avtal) från dag 4 till och med dag 90. Från och med dag 91 i sjukfallet minskas sjukpenningen med det belopp som motsvarar sjuklönen/avtalsersättningen. För inkomstdelar som ligger över det s.k. SGI-taket (7,5 basbelopp) får sjuklön/avtals-ersättning utges för de första tre dagarna med sjukpenning med 75 % av den del av lönen som överstiger taket och för tid därefter med 90 % utan att sjukpenningen minskas.

Den som ofta är sjuk kan ansöka hos Försäkringskassan om att få sjukpenning med 80 procent redan från första dagen i varje sjukperiod.

Den 1/1 1992 införs sjuklön vilket medför att de första fjorton dagarna i en sjukperiod, fr.o.m. detta år, inte längre registreras. När sjukfallet påbörjats före den 1/1 1992 ges dock sjukpenning från första sjukdagen. Rätten till sjuklön gäller från första dagen av anställningen om avtalad anställningstid är minst en månad. Om en ny sjukperiod börjar inom fem dagar ska den anses som en fortsättning på den förra.

Sjuklön kan endast ges till anställda. Är man egen företagare, uppdragstagare eller arbetslös och arbetssökande hos Arbetsförmedlingen får man sjukpenning från Försäkringskassan. Detsamma gäller om man inte har rätt till sjuklön från arbetsgivaren (korta anställningar).

Vid tvist mellan arbetsgivare och arbetstagare om rätt till sjuklön kan Försäkringskassan betala ersättningen; *sjuklönegaranti*. Belopp utbetalt i form av sjuklönegaranti ingår i denna variabel.

Lagen om sjuklön är tvingande. Ersättningsnivån kan inte avtalas bort. Sjuklönen beräknas på den lön och de andra anställningsförmåner man normalt skulle ha fått om man arbetat.

Samtidigt med sjuklönens införande sänks ersättningen fr.o.m. den 91:a sjukdagen då möjligheten till det tioprocentiga avtalspåslaget tas bort. Sjuklönen för de första tre ersättningsdagarna i varje sjuklöneperiod är 75 procent av lön och anställnings-förmåner som den anställda går miste om till följd av sjukdomen. För återstående dagar i sjukperioden är sjuklönen

90 procent. Anställda med särskilt omfattande korttidsfrånvaro på grund av sjukdom, kan hos Försäkringskassan ansöka om att sjuklönen skall vara 90 procent redan från första dagen i sjuklöneperioden.

Sjuklönen är dagberäknad (vid månadslön) eller timberäknad (vid timlön).

För 1992 fångar variabeln *Sjukpenning med arbetsgivarinträde* upp sjukpenning för sjukperiod som påbörjats före den 1/1. Variabeln anger det belopp som betalats från Försäkringskassan till arbetsgivare p.g.a. arbetstagares erhållna sjuklön. Arbetsgivarinträdet är giltigt för statsanställda och vissa andra. Sjukpenning med arbetsgivarinträde upphör från och med den 1/7 1992.

Den 1/7 1992 ändras reglerna för utbyte av föräldrapenning mot sjukpenning så att utbyte av föräldrapenning mot sjukpenning endast kan ske om föräldern p.g.a. sjukdom inte kan vårda barnet.

Under *hösten 1992* och *våren 1993* bedöms många långtidssjuka vara icke rehabiliteringsbara och förtidspensioneras, medan andra långtidssjukskriva erbjuds rehabiliterings-insatser (sjukpenning ersätts av rehabiliteringsersättning).

Den 1/4 1993 införs en *karensdag* vid sjukfrånvaro och ersättningsnivån fr.o.m. dag 91 sänks till 80 procent (fortfarande utan möjlighet till avtalspåslag). Om man insjuknar igen inom fem dagar från det att en tidigare sjukperiod avslutats, införs inte ny karensdag. Sjukperioden räknas då som sammanhängande med tidigare period avseende såväl karensdag, ersättnings storlek som sjuklöneperiodens längd. Personer som har en sjukdom eller ett handikapp som leder till många upprepade sjukperioder kan ansöka om att få sjukpenning även för karensdagen. (*Sedan 1993 har vid olika tidpunkter mellan 7 500 och 8 800 personer berörts av detta särskilda högriskskydd.*) För övriga är karensdagarna max tio under en tolv månadersperiod.

Karensdag gäller även för egenföretagare, uppdragstagare och andra som har sjukpenning från sjukpenningförsäkringen.

Karensdag införs inte vid förmånerna smittbärrpenning, havandeskapspenning och sjukpenning i förebyggande syfte.

Den som har inkomst av annat förvärvsarbete än anställning (företagare) kan nu ha en karenstid på 1, 3 eller 30 dagar.

Den 1/7 1993 sänks ersättningen fr.o.m. dag 366 till 70 procent av SGI.

Den 1/7 1994 ändras reglerna avseende SGI; skattepliktiga förmåner i form av fri bil, fri bostad och helt fri kost avräknas från sjukpenningen.

Den 1/1 1996 sänks ersättningsnivåerna för sjuklön och sjukpenning till 75 % av den sjukpenninggrundande inkomsten.

Den 1/1 1997 skärps kriterierna för rätt till sjukpenning. Rätten till sjukpenning baseras nu enbart på medicinska grunder. Detta innebär att försäkringskassan först gör en bedömning om och hur sjukdomen påverkar förmågan att utföra det ordinarie arbetet. Kan man utföra det egna arbetet efter konvalescens betalas sjukpenning ut. Om man bedöms att efter

konvalescens inte kunna utföra sitt ordinarie arbete skall rehabilitering och andra åtgärder vidtas. Man skall till exempel pröva om arbetsgivaren har andra arbetsuppgifter som man kan utföra. Finns inget sådant arbete skall prövning ske mot annat normalt förekommande arbete på arbetsmarknaden. Om det bedöms att man kan utföra sådant arbete på heltid har man inte rätt till sjukpenning. Detta gäller även om sådant arbete inte finns tillgängligt.

Av dem som fick avslag på sin begäran om sjukpenning under tredje kvartalet 1997 fick var fjärde person det på grund av de nya kriterierna (enligt uppföljning av RFV).

Den 1/1 1997 förlängs sjuklöneperioden till 28 dagar.

Från och med den 1/1 1997 beräknas den sjukpenninggrundande inkomsten (SGI) enbart på lön i pengar, inga andra skattepliktiga förmåner får tas med.

Den 1/1 1998 höjs ersättningsnivån för sjuklön och sjukpenning till 80 procent av den sjukpenninggrundande inkomsten. Den minskningsregel som fanns inom sjukpenningförsäkringen ändras så att kompletterande avtalsersättning får ges även efter den 90:e dagen upp till en sammanlagd nivå om 90 % av vad den försäkrade skulle ha haft i lön om han eller hon varit i arbete.

Den 1 april 1998 återgår sjuklöneperioden till att vara 14 dagar.

Regler om vilande förtidspension införs den 1/1 2000. Under tid med vilande förtidspension har den försäkrade rätten att uppbära sjukpenning.

Den 1/7 2003 införs bestämmelsen att Försäkringskassan senast ett år efter sjukanmälningsdagen skall ha utrett om det finns förutsättningar för att tillerkänna den försäkrade sjukersättning eller aktivitetsersättning istället för sjukpenning, trots att den försäkrade inte ansökt om ersättningen. Bestämmelsen tillämpas på sjukfall som har sjukanmälningsdag den 1 november 2002 eller senare.

Den 1/7 2003 förlängs den tid som arbetsgivaren betalar sjuklön från 14 dagar till 21 dagar. Vid samma tidpunkt sänks sjukpenningnivån från 80 procent till 77,6 procent genom att den sjukpenninggrundande inkomsten multipliceras med faktorn 0,97 vid beräkning av sjukpenningen.

Den 1/7 2003 införs regeln om att sjukpenningens storlek vid arbetslöshet inte får vara högre än det högsta möjliga ersättningsbeloppet inom arbetslöshets-försäkringen. För arbetslösa sänks maxbeloppet för sjukpenning från 19 050 kronor i månaden till 15 630 kronor i månaden.

Den 1/1 2005 höjs sjukpenningnivån från 77,6 procent till 80 procent av den sjukpenninggrundande inkomsten.

Den 1/1 2005 sänks sjuklöneperioden (den tid som arbetsgivaren betalar sjuklön) från 21 dagar till 14 dagar, samtidigt blir arbetsgivaren medfinansieringsansvarig för sjukpenningkostnader i de fall hel sjukpenning betalas ut. Den särskilda sjukförsäkringsavgiften är 15 procent av den sjukpenning som betalas ut vid hel sjukpenning.

Den 1/7 2006 höjs inkomsttakets vid beräkning av den sjukpenninggrundande inkomsten (SGI) från sju och en halv till tio gånger prisbasbeloppet, vilket för år 2006 motsvarar en årsinkomst på 397 000 kronor. Det höjda inkomsttakets skall tillämpas vid beräkning av sjukpenning, havandeskapspenning, smittbärrar-penning och vid ersättning från Försäkringskassan vid tvist om sjuklön. Högsta möjliga sjukpenning blir nu $397\,000 \text{ kr} * 0,8$ (80 procent ersättningsnivå) / 365 dagar = 870 kronor/dag.

Den 1/1 2007 sänks inkomsttakets vid beräkning av den sjukpenninggrundande inkomsten (SGI) från tio till sju och en halv gånger prisbasbeloppet, vilket innebär att inkomsttakets sänks till 302 250 kronor. Vid beräkning av dag ersättning som grundas på SGI, ska SGI multipliceras med faktorn 0,989. Högsta möjliga sjukpenning blir nu $302\,200 \text{ kr} * 0,989 * 0,8$ (80 procent ersättningsnivå) / 365 dagar = 655 kronor/dag.

Den 1/1 2008 sänks sjukpenningnivån från 79,12 procent ($0,989*0,8$) till 77,6 procent genom att SGI multipliceras med faktorn 0,97 vid beräkning av sjukpenningen.

Den 1/7 2008 införs nya regler i lagen om allmän försäkring vad gäller rätten till sjukpenning. Sjukpenningen är nu tidsbegränsad så att man i normalfallet längst kan få sjukpenning i 364 dagar inom en ramtid på 450 dagar. I vissa fall kan Försäkringskassan bevilja sjukpenning under längre tid. *Förlängd sjukpenning* kan ges i 550 dagar, vilket tillsammans med sjukpenning på ger 914 dagar. Sjuk-penning på grund av godkänd arbetsskada har ingen tidsbegränsning. Ersättnings-nivån för *förlängd sjukpenning* är 75 procent av den sjukpenninggrundande inkomsten multiplicerad med 0,97. *Förlängd sjukpenning* beviljas personer med skador eller sjukdomar som inte är färdigbehandlade när "ordinarie" sjukpenning upphör. Om man har synnerliga skäl kan man få *fortsatt sjukpenning* utan tidsgräns i stället för *förlängd sjukpenning*. Någon tidsbegränsning för *fortsatt sjukpenning* finns inte. Med synnerliga skäl avses arbetsförmåga på grund av en mycket allvarlig sjukdom. Ersättningen vid *fortsatt sjukpenning* är 80 procent av den sjukpenninggrundande inkomsten multiplicerad med 0,97, samma ersättning som vid "ordinarie" sjukpenning.

Om Försäkringskassan bedömer att arbetsförmågan helt eller delvis är stadig-varande nedsatt skall prövning göras om sjukpenningen skall ersättas med sjukersättning.

Fasta tidsgränser införs för när – och mot vilka arbeten – Försäkringskassan skall pröva arbetsförmåga och rätten till sjukpenning. Under de första 90 dagarna bedömer Försäkringskassan om man kan klara sitt vanliga arbete eller annat arbete som arbetsgivaren tillfälligt kan erbjuda. Från och med dag 91 vidgas prövningen av arbetsförmågan. Försäkringskassan prövar nu om man efter omplacering eller annan arbetslivsinriktad rehabiliteringsåtgärd kan klara ett annat arbete hos arbetsgivaren. Efter 180 dagar ska Försäkringskassan pröva om man, trots fortsatt sjukdom eller skada, kan utföra ett arbete på den reguljära arbetsmarknaden. Bedömer Försäkringskassan att detta är möjligt har man inte längre rätten till sjukpenning.

Från och med den 1 januari 2009 tillämpas bedömningsmodellen med fasta tidsgränser för alla sjukfall, även för personer som varit sjukskrivna mycket länge.

Från och med den 1 januari 2010 kan *förlängd sjukpenning* i vissa fall betalas ut under längre tid än 550 dagar. Samtidigt införs vidgade möjligheter att skjuta upp prövningen av arbetsförmågan mot hela arbetsmarknaden. Om det anses oskäligt ska förmågan att utföra annat arbete än hos den egna arbetsgivaren inte beaktas. Den som haft sjuk- eller aktivitetsersättning kan nu återfå sin tidigare sjukpenning-grundande inkomst.

Den 1/1 2010 erbjuds de som har fått sjukpenning eller tidsbegränsad sjukersättning i maximal tid att delta i en arbetslivsintroduktion via Arbetsförmedlingen. Den som deltar i introduktionen får aktivitetsstöd.

Den prövning mot hela arbetsmarknaden som enligt nuvarande regler ska ske efter 180 dagar i sjukperioden ska kunna skjutas upp inte bara om det finns särskilda skäl utan även om det i annat fall kan anses som oskäligt. När den försäkrade haft sin arbetsförmåga nedsatt under 365 dagar föreslås att prövningen sker mot hela arbetsmarknaden om det inte kan anses oskäligt.

Den som är arbetsoförmögen till följd av en allvarlig sjukdom ska kunna få sjukpenning med 80 % av den sjukpenninggrundande inkomsten även om sådan sjukpenning redan lämnats för 364 dagar.

Den 1 januari 2011 byts en del begrepp ut.

- Sjukpenning på normalnivå (tidigare: Sjukpenning under första året).
- Sjukpenning på fortsättningsnivå (tidigare: Förlängd sjukpenning)
- Fler dagar med sjukpenning på normalnivå (tidigare: Fortsatt sjukpenning)
- Fler dagar med sjukpenning på fortsättningsnivå (tidigare: Förlängd sjukpenning p.g.a. arbetsskada, Förlängd sjukpenning i vissa fall)
- Graviditetspenning (tidigare: Havandeskapspenning)

Sjukpenning på normalnivå motsvarar cirka 80 procent av den sjukpenning-grundande inkomsten och sjuk-penning på fortsättningsnivå cirka 75 procent av den sjukpenninggrundande inkomsten.

Den 1 januari 2012 inför en ny form av sjukpenning, sjukpenning i särskilda fall. Den kan beviljas till personer som saknar eller har låg sjukpenninggrundande inkomst (SGI). Främst är denna sjukpenning tänkt att användas som ersättning vid sjukdom för försäkrade som haft tidsbegränsad sjukersättning under maximal tid, men som saknar eller har låg SIG. Högst ersättning är 160 kronor om dagen vid hel förmån.

Den 1/7 2012 återinförs det nygamla arbetsmarknads begreppet i sjukförsäkringen. Sjukskrivnas arbetsförmåga ska efter 180 dagar prövas mot sådant förvärvsarbete som normalt förekommer på arbetsmarknaden i stället för mot förvärvsarbete på den reguljära arbetsmarknaden.

Från den 1 januari 2013 kan egna företagare välja en karenstid på en dag i sjukförsäkringen.

Ersättningsnivån i sjukpenningen 1990–2005 (procent av SGI).

Dag i sjukfallet	Före 1/3 1991	1/3 – 31/12 1991	1/1 1992 – 31/3 1993		1/4 – 30/6 1993		1/7 1993 – 31/12 1995		1/1 – 31/12 1996	
	Sjukp + avtal	Sjukp + avtal	Sjuk-lön	Sjukp + avtal	Sjuk-lön	Sjukp + avtal	Sjuk-lön	Sjukp + avtal	Sjuk-lön	Sjukp + avtal
1	90+10	65+10	75	65+10	0	0	0	0	0	0
2–3	90+10	65+10	75	65+10	75	65+10	75	65+10	75	75
4–14	90+10	80+10	90	80+10	90	80+10	90	80+10	75	75
15–21	90+10	80+10	..	80+10	..	80+10	..	80+10	..	75+10
22–28	90+10	80+10	..	80+10	..	80+10	..	80+10	..	75+10
29–90	90+10	80+10	..	80+10	..	80+10	..	80+10	..	75+10
91–365	90+10	90	..	90	..	80	..	80	..	75
366–	90+10	90	..	90	..	80	..	70 (80)*	..	75

* Den som genomgår medicinsk behandling eller medicinsk rehabilitering kan få 80 % även efter 365 dagars sjukskrivning.

Dag i sjukfallet	1/1 – 31/12 1997		1/1 – 31/3 1998		1/4 1998 – 30/6 2003		1/7 2003 – 31/12 2004		Fr.o.m. 1/1 2005	
	Sjuk-lön	Sjukp + avtal	Sjuk-lön	Sjukp + avtal	Sjuk-lön	Sjukp + avtal	Sjuk-lön	Sjukp + avtal	Sjuk-lön	Sjukp + avtal
1	0	0	0	0	0	0	0	0	0	0
2–3	75	75	80	80	80	80	80	77,6	80	80
4–14	75	75	80	80	80	80	80	77,6	80	80
15–21	75	75	80	80	..	80+10	80	77,6	..	80+10
22–28	75	75	80	80	..	80+10	..	77,6+10	..	80+10
29–90	..	75+10	..	80+10	..	80+10	..	77,6+10	..	80+10
91–365	..	75	..	80+10	..	80+10	..	77,6+10	..	80+10
366–	..	75	..	80+10	..	80+10	..	77,6+10	..	80*+10

2007 multipliceras den sjukpenninggrundande inkomsten med faktorn 0,989

Fr.o.m. 2008 multipliceras den sjukpenninggrundande inkomsten med faktorn 0,97

* Fr.o.m. 1/7 2008 betalas sjukpenning fr.o.m. dag 365 i vissa fall (förlängd sjukpenning/sjukpenning på fortsättningsnivån) ut med 75 procent av SGI.

Skattefri sjukpenning ingår inte i denna variabel. Den skattefria sjukpenningen är inte relaterad till förlorad arbetsförtjänst. Ersättningen betalas ut med mellan 20 kr och 60 kr per dag. 1998 erhöll 1 729 personer i genomsnitt 1 419 kronor i skattefri sjukpenning.

Arbetskadeersättning, skattepliktig

ArbSkErs

(1992–)

Ingår som en delkomponent i variabeln Skattepliktig sjukpenning 1990–1991.

Beloppet anges i hundratals kronor.

Alla som arbetar i Sverige omfattas från första arbetsdagen av arbetsskade-försäkringen. Som arbetsskada räknas skada till följd av olycksfall i arbetet, annan skadlig inverkan i arbetet, arbetssjukdomar, smitta (enligt särskild

förteckning) samt olycksfall på väg till och från arbetet.

Arbetsskadeersättningen avser inkomståret oavsett år för händelse.

Den 1/1 1993 skärps kraven för att få arbetsskador godkända enligt lagen om arbetsskadeförsäkring. Dels höjs *kraven på skadlighet* hos en arbetsmiljöfaktor från sannolikhet till hög grad av sannolikhet (att den kan orsaka skada), dels skärps *kravet på orsakssambandet* mellan skadlig inverkan i arbetet och den försäkrades skada, så att samband anses föreligga endast om övervägande skäl talar för detta (bedöms av Försäkringskassan).

1990–1991: Arbetsskadeersättningen motsvarar sjukpenningen under de första 90 dagarna (samordningstid), fr.o.m. dag 91 ersätts hela inkomstförlusten upp till 7,5 basbelopp om skadan blir godkänd som arbetsskada (*redovisas under sjukpenning*).

1/1 1992 – 30/6 1993 är samordningstiden 180 dagar. Om arbetsförmågan efter samordningstiden är nedsatt med minst hälften får man en sjukpenning som i princip täcker hela inkomstbortfallet. Med vissa undantag prövade försäkrings-kassan endast arbetsskadeanmälda sjukfall som pågått längre än 180 dagar.

Arbetstagare med godkänd arbetsskada som råkar ut för ett recidiv erhåller ingen sjukpenning under sjuklöneperioden, eftersom arbetsgivaren skall svara för sjuklön enligt nya bestämmelser i Sjuklönelagen.

Från och med 1/7 1993 är arbetsskadeersättningen helt samordnad med sjuk-försäkringen, vilket innebär att den särskilda arbetsskadesjukpenningen, som dittills gett högre ersättning vid sjukskrivning, slopas, vilket i sin tur innebär att ersättning i form av arbetsskadesjukpenning inte längre betalas ut efter detta datum. Undantaget de som inte är berättigade till sjukpenning från sjuk-försäkringen alternativt inte är sjukförsäkrade enligt lagen om allmän försäkring. Även studerande utan eller med låg SGI har efter 180 dagar rätt till arbetsskade-sjukpenning, liksom de som har arbetsskadesjukpenning i förebyggande syfte. Försäkringskassan prövar endast arbetsskador som kan föranleda ersättning enligt lagen om arbetsskadeförsäkring.

Enligt särskilda övergångsregler bedöms skador som inträffat före 1/1 1993 och som anmälts före 1/7 1993 enligt de tidigare bestämmelserna.

Om skadan är förorsakad av olycksfall i arbetet ges fr.o.m. 1/7 1993, oavsett vem som vållat skadan, 10 procent ersättning utöver sjukpenningen från TFA, dock tidigast fr.o.m. 91:a dagen efter olyckan. Om skadan klassas som arbetsskada och det kan bevisas att arbetsgivaren vållat skadan (av Vållandenämnd) ges full ersättning från TFA för inkomstförlusten inklusive karensdagen. Bevisbördan ligger helt och hållet på arbetstagaren. Ersättningen från TFA redovisas i variabeln *Ersättning från AGS och TFA*.

Den 1/7 2002 ändras bevisregeln i Lagen om arbetsskadeförsäkringen. Till skillnad från tidigare bevisregel med uppdelning av bedömningen i två led görs nu en sammanfattande bedömning.

Den 1/1 2003 införs en särskild arbetsskadeersättning som syftar till att vara en kompensation för karensdagar i sjukförsäkringen. Den betalas till den

som beviljats ersättning för inkomstbortfall till följd av arbetsskada och ska vara kompensation för inkomstförlust som avser två karensdagar.

Den 1/7 2006 höjs inkomsttakets vid beräkning av den sjukpenninggrundande inkomsten (SGI) från sju och en halv till tio gånger prisbasbeloppet, vilket för år 2006 motsvarar en årsinkomst på 397 000 kronor.

Den 1/1 2007 sänks inkomsttakets vid beräkning av den sjukpenninggrundande inkomsten (SGI) från tio till sju och en halv gånger prisbasbeloppet. Vid beräkning av dag ersättning som grundas på SGI, ska SGI multipliceras med faktorn 0,989.

Den 1/7 2008 införs nya regler i lagen om allmän försäkring vad gäller rätten till sjukpenning. Där fastslås att sjukpenning på grund av godkänd arbetsskada inte har någon tidsbegränsning.

Från och med 1/1 2008 skall SGI multipliceras med faktorn 0,97 vid beräkning av dag ersättning som grundas på SGI.

För förändringar av ersättningsnivå efter 30/6 1993 se under Skattepliktig sjukpenning.

Ersättning från avtalsgruppsjukförsäkring (AGS) och trygghetsförsäkring vid arbetsskada (TFA)
--

AGSTFA

Beloppet anges i hundratal kronor.

Variabeln avser utbetald skattepliktig ersättning från AGS och TFA.

1990 ingår endast ersättning från avtalsgruppsjukförsäkring (AGS) i denna variabel.

Avtalsförsäkringarna kompletterar de ersättningar som erhålls från försäkringskassan vid sjukdom och arbetsskada. Försäkringsskyddet i AGS inträder när anställningen varat i 90 dagar. Den som har rätt till sjuklön får ersättning från AGS efter sjuklönetiden, dock längst till och med den 90:e dagen räknat från och med insjuknandedagen (1998 förlängs perioden, se nedan). Privatanställda arbetare som har rätt till sjuklön får en dag ersättning från AGS med 12,5 procent av sjukpenningen efter sjuklöneperioden.

Dag ersättningen från AGS utbetalas till privatanställda arbetare och arbetare anställda inom Kooperationen.

Privatanställda tjänstemän, tjänstemän anställda inom Kooperationen, statligt anställda samt kommun- och landstingsanställda⁷⁶ erhåller kompletterande ersättning i form av sjuklön.

Den 1/1 1998 ändras den minskningsregel som finns inom sjukförsäkringen så att kompletterande ersättning får ges till en sammanlagd nivå om 90

⁷⁶ Kommun- och landstingsanställda som inte har rätt till sjuklön kan i stället ha rätt till dag ersättning från AGS för dagarna 15 till 90.

procent även efter den 90:e dagen. Från dag 91 erhåller nu kommun- och landstingsanställda, privatanställda arbetare och arbetare anställda inom Kooperationen ersättning från AGS/AGS-KL⁷⁷.

Dagersättning från AGS betalas ut längst till och med den 360:e sjukdagen.

Alla anställda är försäkrade för skador i arbetet genom arbetsskadeförsäkringen. Flertalet arbetare och tjänstemän inom privata företag, Kooperationen, kommun och landsting får dessutom ersättning genom TFA/TFA-KL (Trygghetsförsäkring vid arbetsskada). Försäkringen ersätter den inkomstförlust och de kostnader som man inte får ersättning för från annat håll. Dessutom kan ersättning lämnas för sveda och värk och vid invaliditet kan ersättning lämnas för lyte och men samt olägenheter i övrigt. Variabeln omfattar dock endast skattepliktiga ersättningar i samband med arbetsskada.

Variabeln härrör från kontrolluppgift.

Förekomst av sjukpenning/arbetsskadeersättning

SjukTyp

Markering för om individ under aktuellt år erhållit sjukpenning/arbetsskade-ersättning enligt ovan. Markering avser inkomståret oavsett år för händelse.

Förändringar från och med 1990 som kan påverka förekomst av sjukpenning/arbetskade-ersättning:

I och med sjuklönens införande 1992 minskar antalet personer med förekomst av sjukpenning/arbetsskadeersättning kraftigt. Sjuklönens införande innebär vidare att jämförbarheten mellan vissa grupper försvåras då sjuklönen endast införs för anställda med avtalad anställningstid minst en månad. Övriga grupper får även fortsättningsvis sjukpenning från Försäkringskassan från och med första dagen.

1997 utökas sjuklöneperioden till att omfatta 28 dagar vilket får en direkt påverkan på antalet personer med sjukpenning/arbetsskadeersättning. Från och med den 1 april 1998 återgår sjuklöneperioden till att vara 14 dagar.

Den 1/7 2003 utökas sjuklöneperioden till att omfatta 21 dagar. Från och med den 1 januari 2005 återgår sjuklöneperioden till att vara 14 dagar.

Ytterligare faktorer som påverkat eventuell förekomst av sjukpenning/arbetsskade-ersättning är att de långtidssjukskrivna från och med hösten 1992 ska erbjudas rehabiliteringsinsatser och därmed få ersättning i form av den något högre rehabiliteringspenningen samt att de icke rehabiliteringsbara skall förtids-pensioneras.

⁷⁷ AGS-KL (kommun- och landstingsanställdas avtalsgruppförsäkring) kompenserar även för det faktum att den sjukpenninggrundande inkomsten 2008 multipliceras med faktorn 0,97. Privatanställda tjänstemän och tjänstemän anställda inom Kooperationen kan få ersättning från ITP (industrins och handels tilläggspension) respektive KTP (kooperationens tilläggspension för tjänstemän) när sjukperioden överstiger 90 dagar. För statligt anställda kompletteras sjukpenningen för lönedelar över 7,5 prisbasbelopp med sjukpension.

1993 skärps kraven för att få arbetsskador godkända och från och med den 1 juli detta år är arbetsskadeersättningen helt samordnad med sjukpenningen. Flertalet av de sjukskrivningar som tidigare legat till grund för arbetsskadeersättning ersätts nu enligt den lägre sjukpenningen.

1997 skärps kriterierna för rätt till sjukpenning. Rätten till sjukpenning baseras nu enbart på medicinska grunder.

Den 1/7 2003 införs bestämmelsen att Försäkringskassan senast ett år efter sjukanmälningsdagen skall ha utrett om det finns förutsättningar för att tillerkänna den försäkrade sjukersättning eller aktivitetsersättning istället för sjukpenning, trots att den försäkrade inte ansökt om ersättningen.

Den 1 juli 2008 införs nya regler i lagen om allmän försäkring vad gäller rätten till sjukpenning. Sjukpenningen är nu tidsbegränsad så att man i normalfallet längst kan få sjukpenning i 364 dagar inom en ramtid på 450 dagar. I vissa fall kan Försäkringskassan bevilja sjukpenning under längre tid. Fasta tidsgränser införs dessutom för när – och mot vilka arbeten – Försäkringskassan skall pröva arbetsförmåga och rätten till sjukpenning. Efter 180 dagar ska Försäkringskassan pröva om man, trots fortsatt sjukdom eller skada, kan utföra ett arbete på den reguljära arbetsmarknaden. Bedömer Försäkringskassan att detta är möjligt har man inte längre rätten till sjukpenning.

Från och med den 1 januari 2010 kan förlängd sjukpenning i vissa fall betalas ut under längre tid än 550 dagar. Samtidigt införs vidgade möjligheter att skjuta upp prövningen av arbetsförmågan mot hela arbetsmarknaden.

Den 1 januari 2012 inför en ny form av sjukpenning, sjukpenning i särskilda fall. Den kan beviljas till personer som saknar eller har låg sjukpenninggrundande inkomst (SGI). Främst är denna sjukpenning tänkt att användas som ersättning vid sjukdom för försäkrade som haft tidsbegränsad sjukersättning under maximal tid, men som saknar eller har låg SIG. Högsta ersättning är 160 kronor om dagen vid hel förmån.

Från den 1 januari 2013 kan egna företagare välja en karenstid på en dag i sjukförsäkringen.

För mer detaljerad information, se under respektive inkomstslag.

Rehabiliteringsersättning

RehabErs

(1992–)

Beloppet anges i hundratal kronor.

Den 1/1 1992 införs i Lagen om allmän försäkring regler om ansvar för arbetslivs-inriktad rehabilitering och om rätt till rehabiliteringsersättning. Rehabiliterings-ersättningen avser inkomståret oavsett år för händelse.

Varje enskild försäkrad har rätt att ställa krav på att rehabiliteringsresurser ställs till förfogande. Arbetsgivaren har ett förstahandsansvar för att ta reda

på om det behövs särskilda rehabiliteringsåtgärder (rehabiliteringsutredning). Detta gäller om man varit borta från arbetet p.g.a. sjukdom mer än fyra veckor eller om man haft hög frånvaro i form av korta sjukperioder (sex gånger eller fler under en tolv månadersperiod) eller om man själv begär det. Den 1/7 2003 blir det obligatoriskt för arbetsgivare att göra en rehabiliteringsutredning. Arbetsgivarens skyldighet att göra rehabiliteringsutredningar upphör den 1/7 2007. Försäkringskassorna har till uppgift att samordna och se till att de rehabiliteringsåtgärder, som behövs vidtas för en effektiv rehabilitering. Om rehabiliteringsåtgärder inte kan förbättra möjligheterna att få eller behålla ett arbete eller när alla möjligheterna uttömts utan resultat, kan Försäkringskassan bevilja sjukersättning eller aktivitetsersättning utan att man själv behöver ansöka om detta.

Rehabiliteringsersättningen består dels av *rehabiliteringspenning*, som ska täcka större delen av den inkomstförlust som uppstår när man genomgår rehabilitering, dels av ett *särskilt bidrag* som ska täcka vissa merkostnader i samband med rehabilitering. Om personen behöver rehabiliteringsåtgärd som ger rätt till rehabiliteringsersättning ska Försäkringskassan upprätta en rehabiliteringsplan. Från den 1/1 2005 gäller att rehabiliteringsplan ska upprättas senast två veckor efter att arbetsgivarens rehabiliteringsutredning kommit in (skyldigheten upphör 1/7 2007). Från den 1/7 2003 kan Försäkringskassan begära att den försäkrade deltar i ett särskilt avstämningsmöte för bedömning av medicinskt tillstånd, arbetsförmåga och behov av och möjligheter till rehabilitering. Tidpunkten för när avstämnings-möte ska ha genomförts förtydligas 1/1 2005 men tas bort 1/7 2007.

De arbetslivsinriktade rehabiliteringsåtgärder som kan bli aktuella är t.ex. arbetsprövning, arbetsträning, utredning vid arbetsmarknadsinstitut, ett nytt arbete, utbildning inom AMU, reguljära utbildningsväsendet, studieförbund eller företag.

Om man för samma tid får studiehjälp, icke återbetalningspliktiga studiemedel, korttidsstudiestöd, särskilt vuxenstudiestöd eller utbildningsarvode, minskas rehabiliteringspenningen. Om man får sjukpenning, föräldrapenning eller yrkes-/arbetsskadelivränta minskas rehabiliteringspenningen med det belopp man får för samma tid.

Rehabiliteringspenning kan vara hel, tre fjärdedels, halv eller en fjärdedels.

Från och med 1/1 1992 är rehabiliteringspenningen 100 procent av den sjukpenninggrundande inkomsten.

Den 1/4 1993 sänks rehabiliteringspenningen till 95 procent av den sjukpenning-grundande inkomsten.

Den 1/1 1996 sänks nivån i rehabiliteringspenningen till 75 procent av den sjukpenninggrundande inkomsten och är därmed densamma som för sjukpenning.

Den 1/1 1998 höjs nivån i rehabiliteringspenningen till 80 procent av den sjukpenninggrundande inkomsten.

Den 1/7 2006 höjs inkomsttaket vid beräkning av den sjukpenninggrundande inkomsten (SGI) från sju och en halv till tio gånger prisbasbeloppet, vilket för år 2006 motsvarar en årsinkomst på 397 000 kronor. Det höjda inkomsttaket skall tillämpas vid beräkning av rehabiliteringspenning.

Den 1/1 2007 sänks inkomsttaket vid beräkning av den sjukpenninggrundande inkomsten (SGI) från tio till sju och en halv gånger prisbasbeloppet. Vid beräkning av dagersättning som grundas på SGI, ska SGI multipliceras med faktorn 0,989.

Från och med 2008 Vid beräkning av dagersättning som grundas på SGI, ska SGI multipliceras med faktorn 0,97.

Den 1/7 2008 införs nya regler i lagen om allmän försäkring vad gäller rätten till sjukpenning. Sjukpenningen är nu tidsbegränsad så att man i normalfallet längst kan få sjukpenning i 364 dagar inom en ramtid på 450 dagar. I vissa fall kan Försäkringskassan bevilja sjukpenning under längre tid. *Förlängd sjukpenning* kan ges i 550 dagar, vilket tillsammans med *sjukpenning* ger 914 dagar. När *förlängd sjukpenning* byts mot rehabiliteringspenning motsvarar denna 75 procent av den sjukpenninggrundande inkomsten multiplicerat med 0,97.

Den 1 januari 2012 inför en ny form av sjukpenning, sjukpenning i särskilda fall. Den kan beviljas till personer som saknar eller har låg sjukpenninggrundande inkomst (SGI). Denna ersättningsform kan bytas ut mot rehabiliteringspenning i särskilda fall. Högsta ersättning är 160 kronor om dagen vid hel förmån.

Förekomst av rehabiliteringsersättning	RehabTyp
--	----------

Markering för om individ under aktuellt år erhållit rehabiliteringsersättning. Markeringen avser inkomståret oavsett år för händelse.

Då ersättningen är ny 1992 kan det antas att den under åtminstone detta första år inte får den utbredning den borde ha p.g.a. att den ännu inte är etablerad bland berörda arbetstagare, arbetsgivare och försäkringskassor.

Trots sänkt ersättning 1993 ligger den fortfarande högre än ersättningen från sjukpenningen och från och med 91:a sjukdagen ökar avståndet till sjukpenningen än mer, då den senare samtidigt sänks med 10 procentenheter.

Från och med 1996 är ersättningsnivån densamma som nivån i sjukpenningen. Detta kan ha ökat risken för att rehabiliteringspenning inte registreras istället för sjukpenning trots att arbetslivsinriktad rehabiliteringsåtgärd pågår. Rehabiliteringspenning blir därmed ett svagare mått på arbetslivsriktade rehabiliteringsåtgärder.

Rehabiliteringsersättningen kan helt eller delvis döljas av andra ersättningar, se ovan under *Rehabiliteringsersättning*.

Boendetillägg**BoTill**

(2012-)

Beloppet anges i hundratals kronor.

Från och med 2012 kan den som haft tidsbegränsad sjukersättning under maximal tid få ett bidrag till boendekostnaderna som gör att man tillsammans med aktivitetsstöd, sjukpenning eller rehabiliteringspenning kommer upp i ungefär samma disponibla inkomst som man tidigare haft i form av tidsbegränsad sjukersättning och bostadstillägg till pensionärer.

**Summa inkomst föranledd av
sjukdom/arbetsskada/rehabilitering****SjukRe**

Beloppet anges i hundratals kronor.

Den under året summerade inkomsten av *SJUKPA (1990–1993)*, *SJUKPP, ArbSkErs (1992–)*, *ReHabErs (1992–)*, *Botill (2014–)* och *AGSTFA*. Summa inkomst föranledd av sjukdom/arbetsskada/rehabilitering avser inkomståret oavsett år för händelse.

Komplettera med variabeln Botill, Boendetillägg, 2012-2013.

Observera att *Ersättning från AGS* endast omfattar delar av arbetsmarknaden (privatanställda arbetare, kooperativt anställda arbetare och kommun- och landstingsanställda).

Förändringar från och med 1990 som kan påverka utfallet:

Den avtalsförsäkring som kompletterar ersättning från Försäkringskassan vid arbetsskada (TFA) finns inte redovisad för 1990.

Sjukpenningen sänks 1991, 1993 (då även en karensdag införs) och 1996 för att 1998 åter ligga på 1993 års nivå (80 procent), år 2003 sänks sjukpenningnivån åter något för att år 2005 åter ligga på 80 procent. Dessa sänkningar av ersättningsnivån påverkar inte enbart beloppets storlek direkt, utan kan även antas få till följd att antalet sjukdagar minskar, vilket i sin tur innebär att det över året summerade beloppet sjunker.

2003 införs regeln om att sjukpenningens storlek vid arbetslöshet inte får vara högre än det högsta möjliga ersättningsbeloppet inom arbetslöshetsförsäkringen.

I och med att sjuklön för de 14 första dagarna i en sjukperiod införs 1992 sjunker den ersättning som kan ses i denna variabel dramatiskt. Är sjukperioderna flera under året kan sjukfrånvaro av relativt stor omfattning döljas i sjuklönen. Sjuklönens införande innebär vidare att jämförbarheten mellan vissa grupper försvåras då sjuklönen endast införs för anställda med avtalad anställningstid minst en månad. Övriga grupper får även fortsättningsvis sjukpenning från Försäkringskassan från och med första dagen. 1997 utökas sjuklönepérioden till att omfatta 28 dagar. Från och med den 1 april 1998 återgår sjuklönepérioden till att vara 14 dagar för att

från och med 1/7 2003 vara 21 dagar och från och med den 1/1 2005 åter återgå till 14 dagar.

Ytterligare faktorer som påverkat sjukpenningen/arbetsskade-/rehabiliterings-ersättningen är att de långtidssjukskrivna från och med hösten 1992 ska erbjudas rehabiliteringsinsatser och därmed få ersättning i form av den något högre rehabiliteringspenningen samt att de icke rehabiliteringsbara skall förtids-pensioneras.

1993 skärps kraven för att få arbetsskador godkända och från och med den 1 juli detta år är arbetsskadeersättningen helt samordnad med sjukpenningen. Flertalet av de sjukskrivningar som tidigare legat till grund för arbetsskadeersättning ersätts nu enligt den lägre sjukpenningen.

1997 skärps kriterierna för rätt till sjukpenning. Rätten till sjukpenning baseras nu enbart på medicinska grunder.

Den 1/1 1998 ändras den minskningsregel som finns inom sjukförsäkringen så att kompletterande ersättning får ges till en sammanlagd nivå om 90 procent även efter den 90:e sjukdagen.

Den 1/7 2003 införs bestämmelsen att Försäkringskassan senast ett år efterjukanmänningsdagen skall ha utrett om det finns förutsättningar för att tillerkänna den försäkrade sjukersättning eller aktivitetsersättning istället för sjukpenning, trots att den försäkrade inte ansökt om ersättningen.

Den 1/7 2006 höjs inkomsttaket vid beräkning av den sjukpenninggrundande inkomsten (SGI) från sju och en halv till tio gånger prisbasbeloppet. Det höjda inkomsttaket skall tillämpas vid beräkning av sjukpenning, havandeskapspenning, smittbärrarpenning, arbetsskadesjukpenning, rehabiliterings-ersättning och vid ersättning från Försäkringskassan vid tvist om sjuklön.

Den 1/1 2007 sänks inkomsttaket vid beräkning av den sjukpenninggrundande inkomsten (SGI) från tio till sju och en halv gånger prisbasbeloppet. Vid beräkning av dag ersättning som grundas på SGI, ska SGI multipliceras med faktorn 0,989.

Från och med 2008 Vid beräkning av dag ersättning som grundas på SGI, ska SGI multipliceras med faktorn 0,97.

Den 1/7 2008 införs nya regler i lagen om allmän försäkring vad gäller rätten till sjukpenning. Sjukpenningen är nu tidsbegränsad så att man i normalfallet längst kan få sjukpenning i 364 dagar inom en ramtid på 450 dagar. I vissa fall kan Försäkringskassan bevilja sjukpenning under längre tid. *Förlängd sjukpenning* kan ges i 550 dagar, vilket tillsammans med *sjukpenning* ger 914 dagar. Sjukpenning på grund av godkänd arbetsskada har ingen tidsbegränsning. Ersättningsnivån för *förlängd sjukpenning* är 75 procent av den sjukpenninggrundande inkomsten multiplicerad med 0,97. *Förlängd sjukpenning* beviljas personer med skador eller sjukdomar som inte är färdigbehandlade när "ordinarie" *sjukpenning* upphör. Om man har synnerliga skäl kan man få *fortsatt sjukpenning* utan tidsgräns i stället för *förlängd sjukpenning*. Med synnerliga skäl avses arbetsoförmåga på grund av en mycket allvarlig sjukdom. Ersättningen vid *fortsatt sjukpenning* är 80

procent av den sjukpenninggrundande inkomsten multiplicerad med 0,97, samma ersättning som vid "ordinarie" sjukpenning.

Sjukpenning, förlängd sjukpenning och fortsatt sjukpenning redovisas separata.

Från och med den 1 januari 2010 kan *förlängd sjukpenning* i vissa fall betalas ut under längre tid än 550 dagar. Samtidigt införs vidgade möjligheter att skjuta upp prövningen av arbetsförmågan mot hela arbetsmarknaden. Om det anses oskäligt ska förmågan att utföra annat arbete än hos den egna arbetsgivaren inte beaktas.

Den 1 januari 2011 byts en del begrepp ut.

- Sjukpenning på normalnivå (tidigare: Sjukpenning under första året).
- Sjukpenning på fortsättningsnivå (tidigare: Förlängd sjukpenning)
- Fler dagar med sjukpenning på normalnivå (tidigare: Fortsatt sjukpenning)
- Fler dagar med sjukpenning på fortsättningsnivå (tidigare: Förlängd sjukpenning p.g.a. arbetsskada, Förlängd sjukpenning i vissa fall)
- Graviditetspenning (tidigare: Havandeskapspenning)

Den 1 januari 2012 inför en ny form av sjukpenning, sjukpenning i särskilda fall. Den kan beviljas till personer som saknar eller har låg sjukpenninggrundande inkomst (SGI). Högst ersättning är 160 kronor om dagen vid hel förmån.

Från 2012 redovisas *normal sjukpenning, sjukpenning på fortsättningsnivå och fler dagar med sjukpenning på normalnivå* inte längre separat.

Från den 1 januari 2013 kan egna företagare välja en karenstid på en dag i sjukförsäkringen.

För mer detaljerad information, se under respektive inkomstslag.

Summan av antalet sjukfall som under året övergått till sjukpenning, förebyggande sjukpenning, arbetsskadesjukpenning och/eller rehabiliteringspenning

SjukFall_Antal

(1993–)

Antalet sjukfall under året. Summering av antal sjukfall som under året övergått till sjukpenning, förebyggande sjukpenning, arbetsskadesjukpenning och/eller rehabiliteringspenning.

Startdatum för sjukfall som pågått sedan förgående år

SjukFall_PgStart

(1993–)

Startdatum för sjukfall som påbörjats innan aktuellt år.

Markering för om sjukfall pågått sedan förgående år
--

SjukFall_Pg

(1993–)

Markering för om sjukfall påbörjats innan aktuellt år.

Antal karensdagar för företagare

Karens_Foretagare

(2008–)

Antal karensdagar för företagare.

Koder 2008-2009:

Noll dagars karens

3 dagars karens

30 dagars karens

Sedan 1/7 2010: Den lägsta karenstiden utökas från 1 dag till 7 dagar. För den egna företagaren som vill välja en längre karenstid införs flera alternativ. Det blir möjligt att välja 14, 30, 60 eller 90 karensdagar.

Koder 2010-:

Noll dagars karens

14 dagars karens

30 dagars karens

60 dagars karens

90 dagars karens

Sedan 1/1 2013: Egna företagarna kan välja en karenstid på en dag

Koder 2013-:

Noll dagars karens

1 dags karens

14 dagars karens

30 dagars karens

60 dagars karens

90 dagars karens

Summa bruttodagar för ersättningsslag ingående i "SjukFall_Antal"
--

SjukSum_Bdag

(1993–)

Summan av alla bruttodagar under året för ersättningsslagen sjukpenning, förebyggande sjukpenning, arbetsskadesjukpenning och rehabiliteringsersättning.

Summa nettodagar för ersättningsslag ingående i "SjukFall_Antal"

SjukSum_Ndag

(1993–)

Summan av alla nettodagar under året för ersättningsslagen sjukpenning, förebyggande sjukpenning, arbetsskadesjukpenning och rehabiliteringsersättning.

För definition av nettodagar se respektive inkomstslag.

Summa ersättningsbelopp för ersättningsslag ingående i "SjukFall_Antal"
--

SjukSum_Belopp

(1993–)

Beloppet anges i hundratals kronor.

Summan av alla belopp under året för ersättningsslagen sjukpenning, förebyggande sjukpenning, arbetsskadesjukpenning och rehabiliteringsersättning.

Sjukpenning, antal bruttodagar

SjukP_Bdag

(1993–)

Antalet utbetalade dagar, alla kalenderdagar under ett år är utbetalningsbara dagar för förmånen sjukpenning. Endast summerade fall där BELOPP/NETTO-DAGAR>100 redovisas, annars räknas det som en tilläggsutbetalning varvid antalet bruttodagar inte redovisas.

2008-2011 finns variabeln också uppdelad på *Sjukpenning, antal bruttodagar* (SjukP_08_Bdag), *Sjukpenning, förlängd, antal bruttodagar* (SjukP_Forlangd_Bdag) och *Sjukpenning, fortsatt, antal bruttodagar* (SjukP_Fortsatt_Bdag).

Sjukpenning, antal bruttodagar

SjukP_08_Bdag

(2008–2011)

Sjukpenning maximalt 364 dagar inom en ramtid på 450 dagar.

Dessa dagar ingår även i *Sjukpenning, antal bruttodagar* (SjukP_Bdag).

Sjukpenning förlängd, antal bruttodagar	SjukP_Forlangd_Bdag
--	----------------------------

(2008–2011)

Förlängd sjukpenning kan ges i 550 dagar, vilket tillsammans med sjukpenning ger 914 dagar.

Dessa dagar ingår även i *Sjukpenning, antal bruttodagar* (SjukP_Bdag).

Sjukpenning fortsatt, antal bruttodagar	SjukP_Fortsatt_Bdag
--	----------------------------

(2008–2011)

Om man har synnerliga skäl kan man få fortsatt sjukpenning i stället för förlängd sjukpenning. Någon tidsbegränsning för fortsatt sjukpenning finns inte.

Dessa dagar ingår även i *Sjukpenning, antal bruttodagar* (SjukP_Bdag).

Sjukpenning, antal nettodagar	SjukP_Ndag
--------------------------------------	-------------------

(1993–)

Antalet utbetalda nettodagar är bruttodagar *omfattning under ett år för förmånen sjukpenning.

10 * hel omfattning = 10 nettodagar,
10 * tre kvarts omfattning = 7,5 nettodagar,
10 * halv omfattning = 5 nettodagar,
10 * en kvarts omfattning = 2,5 nettodagar.

Endast summerade fall där BELOPP/NETTODAGAR>100 redovisas, annars räknas det som en tilläggsutbetalning varvid antalet nettodagar inte redovisas.

2008-2011 finns variabeln också uppdelad på *Sjukpenning, antal nettodagar* (SjukP_08_Ndag), *Sjukpenning, förlängd, antal nettodagar* (SjukP_Forlangd_Ndag) och *Sjukpenning, fortsatt, antal nettodagar* (SjukP_Fortsatt_Ndag).

Sjukpenning, antal nettodagar	SjukP_08_Ndag
--------------------------------------	----------------------

(2008–2011)

Sjukpenning maximalt 364 dagar inom en ramtid på 450 dagar.

Dessa dagar ingår även i *Sjukpenning, antal nettodagar* (SjukP_Ndag).

Sjukpenning förlängd, antal nettodagar	SjukP_Forlangd_Ndag
---	----------------------------

(2008–2011)

Förlängd sjukpenning kan ges i 550 dagar, vilket tillsammans med sjukpenning ger 914 dagar.

Dessa dagar ingår även i *Sjukpenning, antal nettodagar* (SjukP_Ndag).

Sjukpenning fortsatt, antal nettodagar	SjukP_Fortsatt_Ndag
---	----------------------------

(2008–2011)

Om man har synnerliga skäl kan man få fortsatt sjukpenning i stället för förlängd sjukpenning. Någon tidsbegränsning för fortsatt sjukpenning finns inte.

Dessa dagar ingår även i *Sjukpenning, antal nettodagar* (SjukP_Ndag).

Sjukpenning, ersättningsbelopp	SjukP_Belopp
---------------------------------------	---------------------

(1993–)

Beloppet anges i hundratals kronor.

Summerar bruttobeloppen under ett år för förmånen sjukpenning.

2008–2011 finns variabeln också uppdelad på *Sjukpenning, ersättningsbelopp* (SjukP_08_Belopp), *Sjukpenning, förlängd, ersättningsbelopp* (SjukP_Forlangd_Belopp) och *Sjukpenning, fortsatt, ersättningsbelopp* (SjukP_Fortsatt_Belopp).

Sjukpenning, ersättningsbelopp	SjukP_08_Belopp
---------------------------------------	------------------------

(2008–2011)

Beloppet anges i hundratals kronor.

Summerar bruttobeloppen under ett år för sjukpenning.

Detta belopp ingår även i *Sjukpenning, ersättningsbelopp* (SjukP_Belopp).

Sjukpenning förlängd, belopp	SjukP_Forlangd_Belopp
-------------------------------------	------------------------------

(2008–2011)

Beloppet anges i hundratals kronor.

Summerar bruttobeloppen under ett år för förlängd sjukpenning.

Detta belopp ingår även i *Sjukpenning, ersättningsbelopp* (SjukP_Belopp).

Sjukpenning fortsatt, belopp

SjukP_Fortsatt_Belopp

(2008–2011)

Beloppet anges i hundratals kronor.

Summerar bruttobeloppen under ett år för fortsatt sjukpenning.

Detta belopp ingår även i *Sjukpenning, ersättningsbelopp* (SjukP_Belopp).

Sjukpenning, förebyggande ,antal bruttodagar

ForbSjukP_Bdag

(1993–2011)

Antalet utbetalade dagar, alla kalenderdagar under ett år är utbetalningsbara dagar för förmånen förebyggande sjukpenning. Endast summerade fall där BELOPP/NETTODAGAR>100 redovisas, annars räknas det som en tilläggsutbetalning varvid antalet bruttodagar inte redovisas.

2008-2011 finns variabeln också uppdelad på *Sjukpenning, förebyggande, antal bruttodagar* (ForbSjukP_08_Bdag) och *Sjukpenning, förlängd förebyggande, antal bruttodagar* (ForbSjukP_Forlangd_Bdag).

Sjukpenning, förebyggande, antal bruttodagar

ForbSjukP_08_Bdag

(2008–2011)

Antalet bruttodagar med förbyggande sjukpenning.

Dessa dagar ingår även i *Sjukpenning, förebyggande, antal bruttodagar* (ForbSjukP_08_Bdag)

Sjukpenning, Förlängd förebyggande, antal bruttodagar
--

ForbSjukP_Forlangd_Bdag

(2008–2011)

Antalet bruttodagar med förlängd förbyggande sjukpenning.

Dessa dagar ingår även i *Sjukpenning, förebyggande, antal bruttodagar* (ForbSjukP_08_Bdag)

Sjukpenning, förebyggande, antal nettdagar	ForbSjukP_Ndag
---	-----------------------

(1993–2011)

Antalet utbetalade nettdagar är bruttodagar *omfattning under ett år för förmånen förebyggande sjukpenning.

10 * hel omfattning = 10 nettdagar,
 10 * tre kvarts omfattning = 7,5 nettdagar,
 10 * halv omfattning = 5 nettdagar,
 10 * en kvarts omfattning = 2,5 nettdagar.

Endast summerade fall där BELOPP/NETTODAGAR>100 redovisas, annars räknas det som en tilläggsutbetalning varvid antalet nettdagar inte redovisas.

2008-2011 finns variabeln också uppdelad på *Sjukpenning, förebyggande, antal nettdagar* (ForbSjukP_08_Ndag) och *Sjukpenning, förlängd förebyggande, antal nettdagar* (ForbSjukP_Forlangd_Ndag).

Sjukpenning, förebyggande, antal nettdagar	ForbSjukP_08_Ndag
---	--------------------------

(2008–2011)

Antalet nettdagar med förbyggande sjukpenning.

Dessa dagar ingår även i *Sjukpenning, förebyggande, antal nettdagar* (ForbSjukP_Ndag).

Sjukpenning, förlängd förebyggande antal nettdagar	ForbSjukP_Forlangd_Ndag
---	--------------------------------

(2008–2011)

Antalet nettdagar med förlängd förbyggande sjukpenning.

Dessa dagar ingår även i *Sjukpenning, förebyggande, antal nettdagar* (ForbSjukP_Ndag).

Sjukpenning, förebyggande, ersättningsbelopp	ForbSjukP_Belopp
---	-------------------------

(1993–2011)

Beloppet anges i hundratal kronor.

Summerar bruttobeloppen under ett år för förmånen förebyggande sjukpenning.

2008-2011 finns variabeln också uppdelad på *Sjukpenning, förebyggande, ersättningsbelopp* (ForbSjukP_08_Belopp) och *Sjukpenning, förlängd förebyggande, ersättningsbelopp* (ForbSjukP_Forlangd_Belopp).

**Sjukpenning, förlängd förebyggande,
ersättningsbelopp**

ForbSjukP_08_Belopp

(2008–2011)

Beloppet anges i hundratals kronor.

Summerar bruttobeloppen under ett år för förebyggande sjukpenning.

Detta belopp ingår även i *Sjukpenning, förlängd förebyggande, ersättningsbelopp* (ForbSjukP_Belopp)

**Sjukpenning, förlängd förebyggande,
ersättningsbelopp**

ForbSjukP_Forlangd_Belopp

(2008–)

Beloppet anges i hundratals kronor.

Summerar bruttobeloppen under ett år för förlängd förebyggande sjukpenning.

Detta belopp ingår även i *Sjukpenning, förlängd förebyggande, ersättningsbelopp* (ForbSjukP_Belopp)

Rehabiliteringspenning, antal bruttodagar

Rehab_Bdag

(1993–)

Antalet utbetalade dagar, alla kalenderdagar under ett år är utbetalningsbara dagar för förmånen rehabiliteringspenning. Endast summerade fall där BELOPP/NETTODAGAR>100 redovisas, annars räknas det som en tilläggsutbetalning varvid antalet bruttodagar inte redovisas.

2008-2011 finns variabeln också uppdelad på *Rehabiliteringspenning, antal bruttodagar* (Rehab_08_Bdag) och *Rehabiliteringspenning, förlängd, antal bruttodagar* (Rehab_Forlangd_Bdag).

Rehabiliteringspenning, antal bruttodagar

Rehab_08_Bdag

(2008–2011)

Rehabiliteringspenning maximalt 364 dagar inom en ramtid på 450 dagar.

Dessa dagar ingår i *Rehabiliteringspenning, antal bruttodagar* (Rehab_Bdag).

Rehabiliteringspenning förlängd, antal bruttodagar

Rehab_Forlangd_Bdag

(2008–2011)

Förlängd rehabiliteringspenning kan ges i 550 dagar, vilket tillsammans med sjukpenning ger 914 dagar.

Dessa dagar ingår i *Rehabiliteringspenning, antal bruttodagar* (Rehab_Bdag).

Rehabiliteringspenning, antal nettodagar

Rehab_Ndag

(1993–)

Antalet utbetalade nettodagar är bruttodagar *omfattning under ett år för förmånen rehabiliteringspenning.

10 * hel omfattning = 10 nettodagar,

10 * tre kvarts omfattning = 7,5 nettodagar,

10 * halv omfattning = 5 nettodagar,

10 * en kvarts omfattning = 2,5 nettodagar.

Endast summerade fall där BELOPP/NETTODAGAR>100 redovisas, annars räknas det som en tilläggsutbetalning varvid antalet nettodagar inte redovisas.

2008-2011 finns variabeln också uppdelad på *Rehabiliteringspenning, antal nettodagar* (Rehab_08_Ndag) och *Rehabiliteringspenning, förlängd, antal nettodagar* (Rehab_Forlangd_Ndag).

Rehabiliteringspenning, antal nettodagar

Rehab_08_Ndag

(2008–2011)

Rehabiliteringspenning maximalt 364 dagar inom en ramtid på 450 dagar.

Dessa dagar ingår även i *Rehabiliteringspenning, antal nettodagar* (Rehab_Ndag)

Rehabiliteringspenning, förlängd, antal nettodagar

Rehab_Forlangd_Ndag

(2008–2011)

Förlängd rehabiliteringspenning kan ges i 550 dagar, vilket tillsammans med sjukpenning ger 914 dagar.

Dessa dagar ingår även i *Rehabiliteringspenning, antal nettodagar* (Rehab_Ndag)

Rehabiliteringspenning, ersättningsbelopp**Rehab_Belopp**

(1993–)

Beloppet anges i hundratals kronor.

Summerar bruttobeloppen under ett år för förmånen rehabiliteringspenning.

2008-2011 finns variabeln uppdelad på *Rehabiliteringspenning, ersättningsbelopp* (Rehab_08_Belopp) och *Rehabiliteringspenning, förlängd, ersättningsbelopp* (Rehab_Forlangd_Belopp).

Rehabiliteringspenning, ersättningsbelopp**Rehab_08_Belopp**

(2008–2011)

Beloppet anges i hundratals kronor.

Summerar bruttobeloppen under ett år för rehabiliteringspenning.

Detta belopp ingår även i *Rehabiliteringspenning, ersättningsbelopp* (Rehab_Belopp).

**Rehabiliteringspenning förlängd,
ersättningsbelopp****Rehab_Forlangd_Belopp**

(2008–2011)

Beloppet anges i hundratals kronor.

Summerar bruttobeloppen under ett år för förlängd rehabiliteringspenning.

Detta belopp ingår även i *Rehabiliteringspenning, ersättningsbelopp* (Rehab_Belopp).

Arbetsskadesjukpenning, antal bruttodagar**ArbSk_Bdag**

(1993–)

Antalet utbetalade dagar, alla kalenderdagar under ett år är utbetalningsbara dagar för förmånen arbetsskadesjukpenning. Endast summerade fall där BELOPP/NETTODAGAR>100 redovisas, annars räknas det som en tilläggsutbetalning varvid antalet bruttodagar inte redovisas.

Arbetsskadesjukpenning, antal nettodagar**ArbSk_Ndag**

(1993–)

Antalet utbetalade nettodagar är bruttodagar *omfattning under ett år för förmånen arbetsskadesjukpenning.

10 * hel omfattning = 10 nettodagar,

10 * tre kvarts omfattning = 7,5 nettodagar,

10 * halv omfattning = 5 nettodagar,

10 * en kvarts omfattning = 2,5 nettodagar.

Endast summerade fall där BELOPP/NETTODAGAR>100 redovisas, annars räknas det som en tilläggsutbetalning varvid antalet nettodagar inte redovisas.

Arbetsskadesjukpenning, ersättningsbelopp**ArbSk_Belopp**

(1993–)

Beloppet anges i hundratals kronor.

Summerar bruttobeloppen under ett år för förmånen arbetsskadesjukpenning.

Aktivitetsstöd vid utbildning, sjuk med sjukpenning, antal dagar**AktStod_Sjuk_Dag**

(1993–)

Antalet bruttodagar och karensdagar summerade tillsammans för personer som har varit sjuka med aktivitetsstöd.

Aktivitetsstöd vid utbildning, sjuk med sjukpenning, ersättningsbelopp**AktStod_Sjuk_Belopp**

(1993–)

Beloppet anges i hundratals kronor.

Summerat bruttobelopp för personer som har varit sjuka med aktivitetsstöd.

Aktivitetsstöd vid utbildning, antal dagar**AktStod_Dag**

(2008–)

Antalet bruttodagar för personer som haft aktivitetsstöd.

Aktivitetsstöd vid utbildning, ersättning**AktStod_Belopp**

(2008–)

Beloppet anges i hundratals kronor.

Summerat bruttobelopp för personer som haft aktivitetsstöd.

Utvecklingsersättning, antal dagar**UtvErs_Dag**

(2008–)

Antal dagar för personer som haft utvecklingsersättning.

Utvecklingsersättning är ett stöd som lämnas till deltagare i jobbgaranti för ungdomar som inte är berättigade till arbetslöshetsersättning. Storleken på ersättningen beror på om verksamheten är på heltid eller inte och om deltagaren har slutbetyg från nationellt eller specialutformat program i gymnasieskolan eller inte. Utvecklingsersättningen, som inte är skattepliktig, betalas ut för fem dagar i veckan.

Utvecklingsersättning, belopp**UtvErs_Belopp**

(2008–)

Beloppet anges i hundratals kronor.

Skattefri ersättning för personer som haft utvecklingsersättning, se *Utvecklingsersättning, antal dagar* (UtvErs_Dag).

Utvecklingsersättning och sjuk med sjukpenning, antal dagar**UtvErs_Sjuk_Dag**

(2008–)

Antal dagar för personer som haft utvecklingsersättning och varit sjuka med sjukpenning, se *Utvecklingsersättning, antal dagar* (UtvErs_Dag).

Utvecklingsersättning och sjuk med sjukpenning, belopp	UtvErs_Sjuk_Belopp
---	---------------------------

(2008–)

Beloppet anges i hundratals kronor.

Ersättning för personer som haft utvecklingsersättning och varit sjuka med sjukpenning, se *Utvecklingsersättning, antal dagar* (UtvErs_Dag).

Smittbärarsjukpenning, antal bruttodagar	Smitt_Bdag
---	-------------------

(1993–)

Antalet utbetalda dagar för förmånen smittbärarsjukpenning. Alla kalenderdagar utom eventuell karensdag är utbetalade dagar under ett sjukfall då smittbärar-sjukpenning beviljats.

Smittbärarsjukpenning, antal nettodagar	Smitt_Ndag
--	-------------------

(1993–)

Antalet utbetalda nettodagar är bruttodagar * omfattning under ett år för förmånen smittbärarpenningssjukpenning.

10 * hel omfattning = 10 nettodagar,

10 * tre kvarts omfattning = 7,5 nettodagar,

10 * halv omfattning = 5 nettodagar,

10 * en kvarts omfattning = 2,5 nettodagar.

Smittbärarsjukpenning, ersättningsbelopp	Smitt_Belopp
---	---------------------

(1993–)

Beloppet anges i hundratals kronor.

Summerar bruttobeloppen under ett år för förmånen smittbärarpenningssjukpenning.

Arbetslöshet

För att få rätt till arbetslöshetsersättning krävs (grundvillkor) att man

- är arbetslös (helt eller delvis)
- är arbetsför och oförhindrad att ta arbete minst 3 timmar varje arbetsdag och i genomsnitt minst 17 timmar i veckan
- är anmäld som arbetssökande hos Arbetsförmedlingen

- är beredd att ta erbjudet lämpligt arbete eller arbetsmarknadspolitiskt erbjudande, det är Arbetsförmedlingen som ytterst bedömer vilka arbeten som ska sökas och vilka program som anses lämpliga
- aktivt söker ett lämpligt arbete men inte kan få ett sådant⁷⁸

Den 5/2 2001 införs nya regler för arbetslöshetsersättningen:

- I samråd med Arbetsförmedlingen skall den arbetslöse nu även medverka till att en individuell handlingsplan upprättas.
- Under de första 100 dagarna av en ersättningsperiod får man begränsa sitt sökområde både yrkesmässigt och geografiskt.
- Den som tackar nej till lämpligt arbete (eller arbetsmarknadspolitiskt program) får sin dagpenning nedsatt med 25 procent vanligen under 40 dagar. Om man tackar nej en andra gång blir dagpenningen nedsatt med 50 procent i 40 nya ersättningsdagar. Händer det vid ett tredje tillfälle under samma period upphör ersättningen helt.

2007-07: Den generella rätten för en sökande att under de 100 första ersättningsdagarna i en ersättningsperiod begränsa sitt arbetssökande till det egna yrket och till sitt geografiska närområde tas bort.

2010-07: Nya regler gällande företagares ersättningsrätt; företagarbegreppet inom arbetslöshetsförsäkringen blir kopplat till inkomstskattelagen (1999:1229), vilket innebär att den verksamhet som bedrivs ska vara varaktig, självständig och drivas med vinstsyfte. Utökade möjligheter till tillfälligt uppehåll i näringsverksamhet. Dagsförtjänsten för företagare kommer att baseras på den inkomst från verksamheten som framgår av den senaste taxeringen. Om det är mer förmånligt för företagaren baseras istället dagsförtjänsten på den genomsnittliga inkomsten från verksamheten under de två år som föregår inkomståret i den senaste taxeringen. Företagare som lägger ner verksamheten inom 24 månader efter start kan få sin ersättning baserad på inkomster av tidigare anställning.

Från och med månad då man fyller 65 år har man inte längre rätt till ersättning.

Om man har ålders-/tjänstepension görs avdrag från arbetslöshetsersättningen.

Ersättning från arbetslöshetskassa/arbetslöshetsförsäkring AKassa
--

Beloppet anges i hundratals kronor.

För att få dagpenning från erkänd arbetslöshetskassa krävs, utöver de grundvillkor som angivits ovan, att man är medlem i arbetslöshetskassa sedan minst tolv månader (*medlemsvillkoret*) och att man under den senaste tolv månadersperioden (den s.k. ramtiden) har förvärvsarbetat i minst sex

⁷⁸ I augusti 2000 infördes förändringar inom arbetsmarknadspolitiken som förstärkte kravet på att den arbetssökande aktivt måste söka arbete.

månader och minst 80 timmar per kalendermånad alternativt att man arbetat 480 timmar under en sammanhängande period av sex månader med minst 50 timmars arbete i varje månad (*arbetsvillkoret*)⁷⁹.

Rätt till inträde i en arbetslöshetskassa har alla som inte fyllt 64 år och som arbetar minst 17 timmar i veckan inom kassans verksamhetsområde. Från och med 1 januari 1998 finns en ny arbetslöshetskassa, den så kallade Alfa-kassan, som inte ställer krav på yrkestillhörighet.

Ramtiden (avseende arbetsvillkoret) förlängs med den tid då man inte kunnat förvärvsarbeta till exempel på grund av sjukdom, kriminalvård och vård av eget barn/adoptivbarn, tid med etableringsersättning för nyanlända invandrare. Den överhoppningsbara tiden är högst fem år⁸⁰.

Om man fått ersättning tidigare och söker igen kvalificerar, utöver förvärvsarbete även bl.a. arbetsmarknadsutbildning, yrkesinriktad rehabilitering (AMI), utbildningsvikariat, beredskapsarbete, tid med starta eget-bidrag, fullföljd utbildning med särskilt utbildningsbidrag och högst två månader som värnpliktig eller med föräldrapenning, för uppfyllandet av arbetsvillkoret.

Från och med den 5/2 2001 är det endast förvärvsarbete som kvalificerar för en ny ersättningsperiod. Som förvärvsarbete räknas också i detta sammanhang anställning med anställningsstöd (utom särskilt anställningsstöd), tid med avgångsvederlag, anställning med lönebidrag, offentligt skyddat arbete samt anställning inom Samhall. I vissa fall får också totalförsvarsplikt eller föräldrapenning (totalt högst två månader) räknas som arbetad tid.

Personer som är eller riskerar att bli långtidsarbetslösa (inskriven som arbetssökande hos Arbetsförmedlingen i minst 24 månader) kan komma ifråga för aktivitetsgarantin. En individuell jobbsökarplan utarbetas tillsammans med en handledare. I och med inträdet i aktivitetsgarantin upphör rätten att återgå till en påbörjad ersättningsperiod. För att få en ersättningsperiod måste den sökande på nytt uppfylla arbetsvillkoret. Förändringen gäller sökande som skrivits in i aktivitetsgarantin från och med 2003-09-01.

Ersättningsperioden är som längst 300 dagar för den som är under 55 år och 450 dagar för den som fyllt 55 år⁸¹ innan ersättningsperiodens slut.

⁷⁹ Före den 1/7 1994 innebar arbetsvillkoret att man skulle ha arbetat minst 75 dagar fördelade på minst fyra månader med minst tre timmars arbete per dag under en tolv månadersperiod före arbetslösheten. Fr.o.m. den 1/7 1994 skulle de 75 dagarna vara fördelade på minst fem månader. Fr.o.m. den 1/1 1995 skulle man ha arbetat minst 80 dagar fördelade på fem månader. Fr.o.m. den 1/7 1997 t.o.m. den 31/12 2006 innebar arbetsvillkoret att man skulle ha arbetat i minst sex månader och minst 70 timmar per kalendermånad. Alternativt att man arbetat 450 timmar under en sammanhängande period av sex månader med minst 45 timmars arbete i varje månad

⁸⁰ Före den 1/1 2007 var den överhoppningsbara tiden högst sju år. Ett tillfälligt undantag i överhoppningsbar tid gäller under perioden 1 januari 2010 till och med 31 januari 2013. Personer som från och med årsskiftet 2010 lämnar sjukförsäkringen efter att ha erhållit maximalt antal dagar med sjukpenning eller sjukersättning får räkna upp till 10 år med överhoppningsbar tid för att uppfylla ett arbetsvillkor.

⁸¹ Från och med 1998 går gränsen vid 57 år.

Från och med 5/2 2001 är ersättningsperioden som längst 300 dagar för alla oavsett ålder. I vissa fall kan en ersättningsperiod bli förlängd med högst 300 dagar även om man inte har uppfyllt ett nytt arbetsvillkor. Det är Arbetsförmedlingen som föreslår detta och sedan arbetslöshetskassan som fattar beslut.

En ersättningsperiod är giltig i 52 veckor om det finns ersättningsdagar kvar efter det att arbetslöshetsersättning senast betalades ut.

Om man lämnar arbete utan giltig anledning gäller vissa avstängningsregler. Dessa avstängningsregler (när någon lämnat, skilts från eller avvisat ett arbete eller en åtgärd) skärps från och med den 1/1 1996.

Den som är arbetslös under en kalendervecka får dagpenning för 5 dagar. 1993 införs 5 dagars karens per ersättningsperiod.

2007-07 tas möjligheten att få sin ersättningsperiod förlängd med 300 ersättnings-dagar bort. Sökanden som på dag 300 av ersättningsperioden är förälder till barn under 18 år kan dock få sin ersättningsperiod förlängd med ytterligare 150 dagar. Den som inte har några ersättningsdagar kvar kan få delta i jobb- och utvecklingsgarantin som införs den 2 juli. Föräldrar till barn under 18 år kan från ersättningsdag 301 välja mellan att delta i jobb- och utvecklingsgarantin eller få arbetslöshetsersättning.

Från och med 2007-10 sker en sammanräkning av dagar med arbetslöshetsersättning och aktivitetsstöd. Det innebär att en sökande som beviljats arbetslöshetsersättning får längst 300 eller 450 ersättningsdagar under vilka den sökande antingen aktivt söker arbete med arbetslöshetsersättning eller deltar i ett arbetsmarknadspolitiskt program med aktivitetsstöd.

Från och med den 7/7 2008 utökas karenstiden från 5 till 7 dagar.

Dagpenning:

1990: 174 kr – 495 kr/dag (högst 91,7 procent av inkomst före arbetslöshet).

1991: 191 kr – 543 kr/dag.

1992: 198 kr – 564 kr/dag.

1/1 – 30/6 1993: 210 kr – 598 kr/dag (får inte överstiga 90 procent av inkomst före arbetslöshet).

1/7 – 31/12 1993: 198 kr – 564 kr/dag (ersättningen sänks till 80 procent).

1994 – 1995: 245 kr – 564 kr/dag

Den 1/1 1996 sänktes ersättningsnivån till 75 procent. Dagpenning är nu mellan 230 kr – 564 kr/dag.

1998 höjs ersättningsnivån åter till 80 procent. Samtidigt höjs grundbeloppet till 240 kr/dag, högsta dagpenning höjs till 580 kr/dag.

Den 2/7 2001 höjs ersättningen under de första 100 dagarna i en period till högst 680 kr/dag. Därefter är dagpenningen högst 580 kr/dag. Om man har en tillsvidareanställning på deltid utbetalas högst 680 kr/dag i 20 kalenderveckor inom de första 100 dagarna i varje ersättningsperiod.

Den 1/7 2002 höjs ersättningen till högst 730 kr/dag (för första 100 dagarna) och till högst 680 kr/dag (för resterande dagar). Det innebär att arbetslöshetsförsäkringen nu ger kompensation med 80 procent för inkomster upp till 20 075 kr (första 100 dagarna) respektive 18 700 kr (resterande dagar).

Den 1/1 2007 avskaffas den tidigare gällande förhöjda dagpenningen på 730 kronor om dagen under de första 100 dagarna. Ny högsta dagpenning är 680 kronor om dagen, vilket motsvarar 80 procent av en inkomst på högst 18 700 kronor i månaden.

Den 5/3 2007 införs en successiv avtrappning av kompensationsnivån i arbetslöshetsförsäkringen. Fr.o.m. dag 201 sänks ersättningen till 70 procent. Fr.o.m. dag 301 sänks ersättningsnivån till 65 procent, för förälder med barn under 18 år gäller denna sänkning fr.o.m. dag 451.

2007 – 07: Fr.o.m. dag 201 är ersättningsnivån 70 procent under resten av ersättningsperioden. För föräldrar med barn under 18 år sker denna sänkning av nivån först fr.o.m. dag 301.

Den 1 november 1996 införs den arbetsmarknadspolitiska åtgärden *Offentligt tillfälligt arbete (OTA)*. Personer som har OTA erhåller arbetslöshetsersättning under den tid åtgärden varar. Denna ersättning redovisas under inkomst föranledd av arbetsmarknadspolitisk åtgärd enbart för dem som 1997 erhåller ersättningen via Försäkringskassan (kontant arbetsmarknadsstöd eller motsvarande), för övriga redovisas beloppet under arbetslöshetsersättning.

Den 1 juli 1997 införs *Projektarbete (Aktivare användning av arbetslöshetsersättning)*. De som är inskrivna i denna kategori erhåller arbetslöshetsersättning under projekttiden, vilket innebär att ersättningen för denna åtgärd redovisas under arbetslöshetsersättning. Åtgärden upphör den 30/9 1999.

Under sista halvåret 1997 erbjuds långtidsarbetslösa *Tillfällig avgångsersättning*, vilket skulle kunna liknas vid ett slags förtidspensionering av arbetsmarknadsskäl. Denna ersättning betalas ut i form av arbetslöshetsersättning trots att berörda personer inte längre behöver stå till arbetsmarknadens förfogande. För flertalet av dem som fått denna ersättning ingår detta belopp från och med 1997 i denna variabel. Undantagna är de som 1997 fick denna ersättning utbetald via Försäkringskassan som kontant arbetsmarknadsstöd eller motsvarande.

Den 1/1 1998 införs en ny allmän och sammanhållen arbetslöshetsförsäkring. Den del i den nya arbetslöshetsförsäkringen som motsvarar dagpenning från erkänd arbetslöshetskassa är en *frivillig inkomstrelaterad försäkring*.

Den *grundförsäkring* som ingår i denna nya arbetslöshetsförsäkring ersätter nu KAS och redovisas även den under *Ersättning från arbetslöshetskassa/ arbetslöshetsförsäkring*.

För ersättning enligt grundförsäkringen behöver inget medlemsvillkor vara uppfyllt däremot måste grundvillkoren och arbetsvillkoret vara uppfyllda. Ersättningen från grundförsäkringen betalas ut tidigast den dag man fyller 20 år.

Studerandevillkoret innebär att man måste ha avslutat en heltidsutbildning som omfattar minst ett läsår och som berättigar till studiesocialt stöd. Därefter skall man, inom en ramtid på tio månader i anslutning till utbildningen, under minst 90 dagar, ha arbetat eller stått till arbetsmarknadens förfogande som arbetssökande på Arbetsförmedlingen.

Den 1/1 2007 avskaffas möjligheten att kvalificera sig till ersättning genom studier (studerandevillkoret). Övergångsregler tillämpas.

Även i grundförsäkringen är ersättningsperioden 300 dagar.

1998 – 1/7 2001 är ersättningen i grundförsäkringen 240 kronor/dag. Den som är helt arbetslös under en kalendervecka får stöd för fem dagar.

Den 2/7 2001 höjs ersättningen i grundförsäkringen (grundbeloppet) till 270 kr/dag.

Den 1/7 2002 höjs grundbeloppet till 320 kr/dag.

Deltidsarbetslöshet

1990: Den som regelbundet har deltidsarbete och samtidigt får ersättning för arbetslös tid kan få ersättning i högst 150 dagar.

Om en person under en sammanhängande tid av minst 5 månader haft en anställning som svarar mot personens arbetsutbud eller deltagit i arbetsmarknads-utbildning, får ersättning ges för en ny 150-dagarsperiod, vid inträffat deltidsarbete.

Den 1/1 1992: Som regelbundet deltidsarbete anses nu arbete hos arbetsgivare oavsett arbetstidens förläggning. Det behöver inte vara frågan om ett fortlöpande anställningsförhållande utan kan röra sig om visstidsanställningar. Avbrottet i deltidsarbetet måste nu vara på minst 12 veckor för att man skall ha rätt till en ny ersättningsperiod om 150 dagar (avbrottet får inte ha planerats om det skall ge rätt till ny ersättningsperiod).

Den 1/5 1993: Person som erhåller ersättning i samband med deltidsarbete skall upplysas om att rätten till ersättning kommer att prövas med jämna mellanrum och kan upphöra om personen avvisar erbjudna lämpliga arbeten eller en arbetsmarknadspolitisk åtgärd.

Den 1/9 1995 skärps ersättningsbestämmelserna för den som har ett deltidsarbete. Den som regelbundet utför deltidsarbete under veckor då han i övrigt är arbetslös och som vid ersättningsperiodens utgång fortsätter en tillsvidareanställning på deltid har inte rätt till ersättning i den nya ersättningsperioden, så länge tillsvidareanställningen på deltid pågår. Rätt till ersättning föreligger inte heller vid en ny tillsvidareanställning på deltid som påbörjas inom tre månader från det att den tidigare tillsvidareanställningen på deltid upphörde. Enligt övergångsbestämmelser

tillämpas inte begränsningen av ersättningsrätten, för den vars ersättningsperiod slutade under tiden 1/9 1995 till 31/12 1995, förrän från den 1/1 1996. Den som på grund av bristande ersättningsrätt slutar ett deltidsarbete anses ha giltig anledning och skall inte avstängas på grund av detta.

Om man före arbetslösheten arbetade heltid och får ett deltidsarbete anses man vara arbetslös upp till heltid och får ersättning för den arbetslösa tiden. Om man tidigare arbetat heltid krävs det att man är arbetslös minst sju timmar under en vecka för att ersättning skall betalas ut.

Den 7/4 2008 införs en ny begränsningsregel i samband med deltidsarbetslöshet. Deltidsarbetslösa har nu endast rätt till 75 ersättningsdagar per ersättningsperiod. De 75 ersättningsdagarna börjar räknas den 7/4 2008. Begränsningsregeln gäller alla anställningsformer. Begränsningsregeln gäller enbart dagar med arbetslöshetsersättning, inte dagar med aktivitetsstöd. Karensdagar räknas inte in i de 75 dagarna. Arbetar man deltid blandat med hela veckor av arbetslöshet kan man få ersättning för helt arbetslösa veckor utöver deltidsbegränsningen på 75 ersättningsdagar.

Kontant arbetsmarknadsstöd (KAS)

KAS

(1990–1998)

Beloppet anges i hundratals kronor.

Kontant arbetsmarknadsstöd enligt EES-avtal
--

KASEES

(1994–1997)

Beloppet anges i hundratals kronor.

KAS utbetalas som ett fast grundbelopp till den som inte erhåller ersättning från arbetslöshetskassa tidigast den 1 juli det år man fyller 20⁸². Rätt till KAS kan även medlem som inte uppfyller medlemsvillkoret eller arbetsvillkoret för rätt till a-kassaersättning ha.

Ersättningen kan inte erhållas längre än till och med månaden före den månad som 65-årsdagen infaller.

För att erhålla kontant arbetsmarknadsstöd krävs att man under de tolv månaderna närmast före arbetslösheten arbetat fem månader⁸³ med minst 75 timmar per månad (arbetsvillkoret)⁸⁴. Den som avslutat en utbildning på heltid, som omfattar minst ett läsår och som ger rätt till statligt studiestöd

⁸² Innan den 1 oktober 1995 kunde KAS utgå till en arbetslös när denne fyllt 20 år.

⁸³ 1991 sänks Arbetsvillkoret till minst 4 månader. 1994 är arbetsvillkoret åter minst 5 månader

⁸⁴ 1997 är arbetsvillkoret detsamma som i arbetslöshetsförsäkringen.

och därefter varit arbetslös (anmäld som arbetssökande) under minst 90 dagar⁸⁵ behöver inte ha förvärvsarbetat före arbetslösheten för att få rätt till ersättning (utbildnings-villkoret).

Om man har efterlevandepension, tjänstepension från arbetsgivare, delpension, halv ålderspension, arbetsskadelivränta eller två tredjedels förtidspension minskas stödet med pensionsbeloppet.

Ersättning från KAS utbetalas under högst 150 dagar (en ersättningsperiod). Den som fyllt 55 år innan ersättningsperiodens slut kan få ersättning i 300 dagar. För den som fyllt 60 år är ersättningsperioden 450 dagar. Deltidsarbetande kan få KAS för arbetslös tid under högst 150 dagar.

Ersättning upphör vid 65 års ålder, hel ålderspension, förtidspension eller sjukbidrag.

Får man arbete innan ersättningsperioden är slut har man rätt till dagpenning för återstående dagar om man på nytt blir arbetslös inom 52 veckor. Har det gått 52 veckor eller mer sedan man senast fick dagpenning, måste man på nytt uppfylla arbets- eller utbildningsvillkoret innan man kan få ersättning.

Om det visar sig när ersättningsperioden är slut, att man på nytt under perioden uppfyllt arbetsvillkoret är man berättigad till ny ersättningsperiod.

1993 införs fem dagars karens per ersättningsperiod i KAS.

KAS administreras av länsarbetsnämnderna och utbetalas av försäkrings-kassorna.

Den som är helt arbetslös under en kalendervecka får stöd för fem dagar.

KAS motsvarar den lägsta dagpenningen i arbetslöshetsersättningen.

1990: 174 kr/dag.

1991: 191 kr/dag.

1992: 198 kr/dag.

Den 1/1 1993: 210kr/dag.

Den 1/7 1993 sänks KAS från 210 till 198 kr/dag.

Den 1/1 1994 höjs KAS till 245 kr/dag.

Den 1/7 1994 införs en särskild inkomstrelaterad dagpenning i KAS (betalas ut från Statlig Arbetsmarknadskassa), se under *Ersättning från Statlig Arbetsmarknadskassa*.

Den 1/1 1995 slopas den inkomstrelaterade dagpenningen.

Den 1/1 1996 sänks KAS till 230kr/dag.

⁸⁵ Inom en ramtid på 10 månader.

Den 1/1 1998 införs en ny arbetslöshetsförsäkring. Den grundförsäkring som ingår i denna arbetslöshetsförsäkring ersätter nu KAS och redovisas under *Ersättning från arbetslöshetskassa (A-kassa)*.

Viss eftersläpande ersättning, som avser perioder innan KAS upphörde, har betalats ut under 1998.

Ersättning från statlig arbetsmarknadskassa
--

AMK

(1994–1997)

Beloppet anges i hundratals kronor.

Den 1/7 1994 införs dagpenning från statlig arbetsmarknadskassa, vilket är en inkomstrelaterad ersättning till arbetslösa som inte tillhör en arbetslöshetskassa (se inkomstrelaterad dagpenning i KAS).

Ersättningen avskaffas den 1/1 1995. Övergångsbestämmelser gäller dock för dem som före årsskiftet har påbörjat en ersättningsperiod med dagpenning, de får fortsätta perioden längst till och med 30 juni 1996. Övergångsbestämmelser gäller även för vissa nya KAS-sökande, nämligen för dem som blev arbetslösa under första halvåret 1995, som hade sju avgiftsmånader under 1994 och som uppfyllde arbetsvillkoret för rätt till KAS-ersättning.

Följande regler gäller för den inkomstrelaterade ersättningen:

Kravet på medlemskap i en arbetslöshetskassa för att erhålla inkomstrelaterad ersättning avskaffas. För att ha rätt till ersättning skall den försäkrade ha betalt en allmän avgift till finansieringen av arbetslöshetsersättningen. Denna avgift skall ha betalats under tolv av de senaste 24 månaderna före arbetslösheten.

De nya reglerna föreskriver också att arbete ska ha utförts under minst fem kalendermånader under de senaste tolv månaderna före arbetslösheten med minst 75 timmars arbete per månad, alternativt minst tio kalendermånader under de senaste 12 månaderna före arbetslösheten med minst 65 timmars arbete per månad.

Den inkomstrelaterade ersättningen kan fås under 300 dagar, den som fyllt 55 år kan få den under 450 dagar.

Ersättningsnivån fastställs till 80 procent av tidigare inkomst. Högsta dagpenning är 564 kr, lägsta ersättning är 245 kr.

Ersättningen administreras av arbetsmarknadskassorna och betalas ut av de allmänna försäkringskassorna.

Summa inkomst föranledd av arbetslöshet**ArbLos**

Beloppet anges i hundratals kronor.

Den under året summerade inkomsten av AKassa, KAS (1990–1998), KASEES (1994–1997) och AMK (1994–1997). Från och med 1999 är beloppet i ArbLos detsamma som beloppet i AKassa.

För mer detaljerad information, se under respektive inkomstslag.

Förekomst av arbetslöshetsersättning**ArbLosTyp**

Markering för om individ under aktuellt år erhållit någon arbetslöshetsersättning enligt ovan.

För mer detaljerad information, se under AKassa.

Antal dagar som arbetssökande tillfälligt timanställd**TillfTimDag**

(1996–)

Antal dagar i sökandekategori⁸⁶:

- Tillfällig timanställning (22)

Har funnits som en egen sökandekategori sedan 1996-04. De arbetssökande tillfälligt timanställda är att, tillsammans med de deltidsarbetslösa, betrakta som undersysselsatta. Till skillnad från dem som tillhör sökandekategori 21 (deltids-arbetslösa) saknar de tillfälligt timanställda ett fast arbetsschema. Arbetet är av tillfällig karaktär (s.k. springvikarier, behovsanställda). Före 1996-04 var 80 procent av de arbetslösa timanställda registrerade som arbetslösa, medan 20 procent av dem var registrerade som deltidsarbetslösa.

År 2005 införs strängare riktlinjer för att tillhöra denna sökandekategori. Arbetets omfattning måste bedömas uppgå till minst åtta timmar per vecka i genomsnitt under en månad.

Personer med tillfällig timanställning som påbörjar ett program parallellt med sin timanställning ska registreras med programmets kod.

Antal dagar för varje individ och år räknas fram med hjälp av inskrivnings- och avaktualiseringsdatum för aktuell sökandekategori⁸⁷.

Antal personer som någon gång under respektive år har tillhört sökandekategori tillfällig timanställning (skat 22):

⁸⁶ Inom parentes anges sökandekategorinummer i Arbetsförmedlingens sökanderegister.

⁸⁷ Dessa data har härletts från Arbetsförmedlingens Datalager som omfattar samtliga händelser (=arbetssökandeperioder) från och med 1991-08. För information avseende bearbetningen av data från Datalagret, se bilaga 2.

1996	123 171	2003	221 719	2010	165 137
1997	194 128	2004	247 140	2011	147 411
1998	230 610	2005	256 332	2012	148 423
1999	248 079	2006	258 928	2013	146 769
2000	238 455	2007	225 949		
2001	212 620	2008	180 006		
2002	211 103	2009	169 003		

Antal dagar i tillfällig timanställning är för vissa personer överskattad. Förmodligen är detta problem större vad gäller de tillfälligt timanställda än vad gäller exempelvis arbetslösa på heltid.

Antal dagar i arbetslöshet

ALosDag

(1992–)

Antal dagar i sökandekategori⁸⁸:

- Arbetslösa (11). Före 2003-11-24: Arbetslösa, platsförmedlingsservice
- Arbetslösa, vägledningsservice (12). Upphör 2003-11-24, inskrivna konverteras till sökandekategori 11.
- Arbetslösa, erbjuden samt väntar på beslutad åtgärd (13), fr.o.m. 95-01. Upphör 2003-11-24, inskrivna konverteras till sökandekategori 11.
- EU/EES-sökande (34)
- Arbetslösa, felregistrering av beslut (96), fr.o.m.. 2001-05
- Arbetslösa, avbrott/återkallande av beslut (97), fr.o.m. 2001-05
- Arbetslösa, slutförd beslutsperiod (98), fr.o.m. 2001-05

Antal dagar för varje individ och år räknas fram med hjälp av inskrivnings- och avaktualiseringsdatum för aktuella sökandekategorier⁸⁹.

Fram till och med 1994 definieras dessa sökandekategorier (skat) enligt följande:

Skat 1, servicekod 1: Utan arbete, kan ta arbete direkt

Skat 1, servicekod 2: Utan arbete, behov av vägledning/utredning

Skat 1, servicekod 3: Utan arbete, övriga

Som arbetslösa klassificeras av Arbetsförmedlingen (t.o.m. 1994) sökande i skat 1, servicekod 1.

1995 övergår Arbetsförmedlingen till 2-siffriga sökandekategorier, samtidigt införs en ny skat (13):

Skat 11: Arbetslösa

Skat 12: Utan arbete, vägledning

Skat 13: Utan arbete, väntar på beslutad åtgärd

En ny sökandekategori införs 1996-04:

Skat 15: Arbetslösa, timanställda

⁸⁸ Inom parentes anges sökandekategorinummet i Arbetsförmedlingens sökanderegister.

⁸⁹ Dessa data har härletts från Arbetsförmedlingens Datalager som omfattar samtliga händelser (=arbetssökandeperioder) från och med 1991-08. För information avseende bearbetningen av data från Datalagret, se bilaga 2.

Införandet av den nya sökandekategorin görs för att få en uppfattning om hur många arbetslösa i skat 11, som fanns i timanställning. Till den nya sökandekategorin kommer huvuddelen från skat 11, men nära 20 procent kommer från skat 21 (deltidsarbetslösa) under april och maj. Det nya måttet medförde därmed att arbetslösheten enligt Arbetsförmedlingens definition ökade något för riket totalt (de 20 procent som tidigare tillhört skat 21).

Från och med 1997-07 införs ett nytt arbetslöshetsbegrepp. Antalet arbetslösa utgörs av sökande i kategori 11, 12 och 13. Begreppet "Utan arbete" (skat 11–15) tas bort. Skat 15 konverteras till skat 22 och förs till begreppet "Arbete":

Skat 11: Arbetslösa, platsförmedlingsservice

Skat 12: Arbetslösa, vägledningsservice

Skat 13: Arbetslösa, väntar på beslutad åtgärd

I och med att skat 15 konverteras till skat 22 (Tillfällig timanställning) minskar antalet arbetslösa med 58 300 personer. Att arbetslöshetsdefinitionen ändras till att även omfatta skat 12 och skat 13 innebär å sin sida att arbetslösheten ökar med 95 200 personer. Totalt sett ökar således arbetslösheten på grund av dessa definitionsförändringar med 36 900 personer 1997-07.

Från och med 1998-01 ändras betydelsen av sökandekategori 13:

- e) Arbetslösa, väntar på beslutad åtgärd
- f) Ungdomar 20–24 år, som fått ett erbjudande om arbetsmarknadspolitisk åtgärd men avvisar erbjudandet.

Antalet i skat 13 minskar med 650 personer mellan 97-12 och 98-01. I vilken utsträckning minskningen bromsas p.g.a. ändrad definition är svår att värdera, troligtvis är dock påverkan av arbetslöshetsmättet marginell.

Från och med 1999-01⁹⁰ ändras instruktionen för inskrivning i sökandekategori 14 (Övriga inskrivna). Personer som har ersättning från arbetslöshetsförsäkringen står till arbetsmarknadens förfogande och skall inte längre vara inskrivna i sökande-kategori 14, utan registreras i gruppen arbetslösa (se vidare under "Antal dagar som övrig inskriven vid Arbetsförmedlingen"). I och med förändringen beräknas 20 000–25 000 sökande successivt föras över till gruppen arbetslösa från och med 1998-10.

Från och med 2001-05-21 sker sökandekategoribyten automatiskt mellan systemet för programbeslut och statistiksystemet för dem som börjar eller slutar ett arbetsmarknads-politiskt program. Syftet med automatiska sökandekategoribyten är dels att underlätta administrationen, dels att få en bättre registerkvalitet.

Den sökande får någon av koderna 96, 97 eller 98. Det är därefter handläggarens ansvar att ange aktuell status för den sökande. Personer som har någon av koderna 96–98 ska redovisas som arbetslösa. Förändringen kan innebära en viss ökning av antalet arbetslösa och en viss minskning av antalet som deltar i ett arbetsmarknadspolitiskt program.

⁹⁰ I realiteten påbörjades överföringen redan i oktober–november 1998.

Den 24/11 2003 upphör sökandekategori 12 och 13, inskrivna i dessa sökandekategorier konverteras till sökandekategori 11 (Arbetslösa).

Några av de förändringar i arbetslöshetsdefinitionen som skett under 1990-talet påverkar inte arbetslöshetsdefinitionen i LISA avseende antal dagar i arbetslöshet, andra har en betydelse medan ytterligare andra får en annorlunda betydelse än vad som är synligt ovan.

Arbetslöshetsdefinitionen i LISA är inte primärt beroende av hur arbetslösheten genom åren har definierats av Arbetsförmedlingen. Grundprincipen är att den idag (år 2013) rådande definitionen, så långt det är möjligt, applicerats på samtliga år 1992–2013.

Den aktuella definitionen (2013) är: Arbetssökande utan arbete som aktivt söker och omgående kan tillträda på arbetsmarknaden förekommande arbete och som inte deltar i ett arbetsmarknadspolitiskt program.

Ett undantag har gjorts från denna definition och det är sökandekategori 34 EES/EU-sökande. Arbetssökande som har beviljats intyg för att söka arbete i ett annat EU/EES-land eller i Schweiz med rätt till bibehållen svensk arbetslöshetsersättning under en begränsad period. Dessa klassificeras av Arbetsförmedlingen som övriga inskrivna vid Arbetsförmedlingen och här som arbetslös.

De förändringar som skett under åren och som påverkat definitionen även i LISA är följande:

1995-01: Betydelsen av införandet av skat 13 (Utan arbete, väntar på beslutad åtgärd) är osäker. 7 300 sökande finns i denna kategori 1995-01. Om dessa tidigare utgjort en delmängd av föregångarna till skat 11 eller skat 12 (som LISA definierar som arbetslösa) påverkas inte arbetslöshetsmättet. Om de däremot tillhörde föregångaren till skat 14 (Övriga inskrivna) ökar arbetslösheten i samma utsträckning.

1996-04: När skat 15 införs 1996-04 för att 1997-07 överförs till skat 22 (tillfällig timanställning) får detta till konsekvens att heltidsarbetslösheten sjunker med cirka 20 000 personer redan från 1996-04 (de sökande som överförs från skat 11 via skat 15 till skat 21).

1998-10: Ca 20 000–25 000 sökande förs successivt över från skat 14 till gruppen arbetslösa (skat 11–13). Nivån stiger successivt under 1999 allt eftersom den manuella överföringen genomförs på förmedlingarna.

2001-05: Förändringen med en automatisering vid sökandekategoribyten innebär en viss ökning av antalet arbetslösa.

*Antal dagar i arbetslöshet är för vissa personer överskattad.
I övrigt se under Arbetslöshet.*

Antal dagar som arbetssökande med förhinder**AK14Dag**

(1992–)

Antal dagar i sökandekategori⁹¹:

- Arbetssökande med förhinder (14), namnändring fr.o.m. 2007-10, tidigare Övriga inskrivna vid Arbetsförmedlingen

Antal dagar för varje individ och år räknas fram med hjälp av inskrivnings- och avaktualiseringsdatum för aktuell sökandekategori⁹².

Kategorin omfattar övriga inskrivna vid Arbetsförmedlingen som saknar arbete. Det huvudsakliga kriteriet för att föra en person till sökandekategori 14 är att personen för närvarande inte kan ta ett arbete. Skälen till att de inte kan ta ett arbete kan dock vara högst varierande. Antalet varierar säsongsmässigt främst till följd av de studerande som anmäler sig till Arbetsförmedlingen innan de slutar sina vårterminsstudier. Gruppen är mycket heterogen och omfattar studerande, föräldralediga och värnpliktiga som söker arbete, personer utan arbete som väntar på pension och långtidssjukskrivna. Därutöver omfattar den personer med sjukbidrag (motsvarande) (som i vissa fall av tekniska skäl måste vara registrerade som arbetssökande för att upprätthålla nivån i sjukbidraget) och invandrare som inte slutfört sin svenskundervisning, men även ex. missbrukare som, för att få socialbidrag, måste vara arbetssökande på en förmedling.

Från och med 1999⁹³ ändras instruktionen för inskrivning i sökandekategori 14 (Övriga inskrivna vid Arbetsförmedlingen). Personer som har ersättning från arbetslöshetsförsäkringen står till arbetsmarknadens förfogande och skall inte längre vara inskrivna i sökandekategori 14, utan registreras i gruppen arbetslösa (sökandekategori 11–13).

I och med förändringen 1999 beräknas 20 000–25 000 sökande föras över till gruppen arbetslösa (sökandekategori 11–13) från och med 1999-01.

Från och med den 1/1 2002 skrivs personer med förtidspension, som vill ha Arbetsförmedlingens hjälp att återgå i arbete genom Vilande förtidspension⁹⁴, in i sökandekategori 14. Personer, som inte längre är aktuella för service av Arbetsförmedlingen alternativt återgår till att uppbära förtidspension, av aktualiseras.

⁹¹ Inom parentes anges sökandekategorinummet i Arbetsförmedlingens sökanderegister.

⁹² Dessa data har härletts från Arbetsförmedlingens Datalager som omfattar samtliga händelser (=arbetssökandeperioder) från och med 1991-08. För information avseende bearbetningen av data från Datalagret, se bilaga 2.

⁹³ I realiteten påbörjades överföringen redan i oktober–november 1998.

⁹⁴ Med Vilande förtidspension avses möjligheten för förtidspensionärer att arbeta utan att förlora rätten till sin pension. Försäkringskassan kan bevilja en prövotid på högst tre månader. Under prövotiden utbetalas både lön och pension. Efter tre månader sker inga pensionsutbetalningar så länge lön från arbetsgivare utgår.

2007-10 Benämningen på denna sökandekategori ändras till Arbetssökande med förhinder för att skiljas från helhets begreppet "Övriga inskrivna vid Arbetsförmedlingen".

Även definitionen ändras: *Arbetssökande som är förhindrad att aktivt söka och/eller omgående tillträda på arbetsmarknaden förekommande arbete.*

Syftet med förändringen är ett förstärkt fokus på matchning och individens förmåga att söka/tillträda arbete. En uppdatering och anpassning till aktuella förhållanden samt en tydligare gräns mellan sökandekategori 11 och 14.

Vid inskrivning i denna sökandekategori (14) skickas automatiskt en avanmälan till berörd arbetslöshetskassa.

Antal dagar som övrig inskriven vid Arbetsförmedlingen är för vissa personer överskattad. För ytterligare information avseende kvaliteten i Datalagret, se bilaga 2.

Antal personer som någon gång under respektive år tillhört sökandekategori

	11-13, 34, 96-98	14
1992	864 132	109 566
1993	1 078 869	136 830
1994	1 122 104	171 427
1995	1 094 516	194 056
1996	1 082 029	215 187
1997	1 048 407	247 811
1998	947 593	276 476
1999	866 730	208 070
2000	764 321	183 341
2001	680 445	170 648
2002	677 084	166 609
2003	705 468	158 895
2004	748 357	168 967
2005	751 808	186 545
2006	716 919	196 123
2007	576 967	179 101
2008	535 436	161 873
2009	682 047	152 350
2010	713 059	165 258
2011	651 891	152 004
2012	669 448	154 959
2013	683 428	164 918

Antal dagar i deltidarbetslöshet**ADelDag**

(1992–)

Antal dagar i sökandekategori⁹⁵:

- Deltidsarbetslös (21)

Antal dagar för varje individ och år räknas fram med hjälp av inskrivnings- och avaktualiseringsdatum för aktuell sökandekategori⁹⁶.

Personer med en fast eller tidsbegränsad anställning som har en kortare tjänstgöringstid än de skulle vilja ha. För dem som uppfyller villkoren i arbetslöshetsförsäkringen utgår ersättning för den tid som personerna inte arbetar.

Deltidsarbetslösa som påbörjar ett program parallellt med deltidarbete ska registreras med programmets kod.

Antal personer som någon gång under respektive år har tillhört sökandekategori deltidarbetslös (skat 21):

1992	189 680	2000	243 868	2008	101 979
1993	242 700	2001	206 202	2009	89 965
1994	296 511	2002	178 202	2010	87 185
1995	320 517	2003	166 097	2011	77 893
1996	291 458	2004	161 426	2012	76 372
1997	288 710	2005	158 363	2013	72 317
1998	280 283	2006	150 562		
1999	265 032	2007	131 996		

En kortare period under 2001 registrerades yrkesfiskare som hindrades i sin yrkesutövning av väderförhållanden eller materialfel i sökandekategori 21. Tidigare registrerades dessa, som erhåller arbetslöshetsersättning, som ombytessökande. Från och med den 21/5 2001 registreras de i en egen sökandekategori.

Antal dagar i deltidarbetslöshet är för vissa personer överskattad. Förmodligen är detta problem större vad gäller de deltidarbetslösa än vad gäller arbetslösa på heltid.

I övrigt se under Arbetslöshet, stycket Deltidsarbetslöshet.

⁹⁵ Inom parentes anges sökandekategorinummer i Arbetsförmedlingens sökanderegister.

⁹⁶ Dessa data har härletts från Arbetsförmedlingens Datalager som omfattar samtliga händelser (=arbetssökandeperioder) från och med 1991-08. För information avseende bearbetningen av data från Datalagret, se bilaga 2.

Arbetslöshetskod	ALKod
------------------	-------

(1992–)

Koden bygger dels på händelseuppgift från Arbetsförmedlingens sökanderegister och dels på inkomststatistikens uppgift om ersättning.

- 1 = Arbetslöshetshändelse (sökandekat. 11, 12, 13, 34, 96, 97, 98) och Arbetslöshetsersättning
- 2 = Arbetslöshetshändelse (sökandekat. 11, 12, 13, 34, 96, 97, 98) men ej Arbetslöshetsersättning
- 3 = Arbetslöshetsersättning men ej Arbetslöshetshändelse (sökandekat. 11, 12, 13, 14, 34, 96, 97, 98)
- 4 = Arbetslöshetshändelse (sökandekat. 14, men ej sökandekat. 11, 12, 13, 34, 96, 97, 98) och Arbetslöshetsersättning

Arbetslöshetshändelse innebär att personer under aktuellt år varit inskrivna i Arbetsförmedlingens sökanderegister i:

- Sökandekategori 11: Utan arbete, kan ta arbete direkt
Arbetslösa (fr.o.m. 1995-01)
Arbetslösa, platsförmedlingsservice (fr.o.m. 1997-07) Arbetslösa (fr.o.m. 2003-11-24)
- Sökandekategori 12: Utan arbete, behov av vägledning/utredning
Arbetslösa, vägledningsservice (fr.o.m. 1995-01)
Sökandekategori 12 upphör 2003-11-24, inskrivna konverteras till sökandekategori 11
- Sökandekategori 13: Utan arbete, väntar på beslutad åtgärd (fr.o.m. 1995-01)
Arbetslösa, väntar på beslutad åtgärd
Arbetslösa, väntar på beslutad åtgärd samt ungdomar 20–24 år som fått ett konkret erbjudande om arbetsmarknadspolitisk åtgärd men avvisar erbjudandet (fr.o.m. 1998-01)
Sökandekategori 13 upphör 2003-11-24, inskrivna konverteras till sökandekategori 11
- Sökandekategori 14: Utan arbete, övriga
Övriga inskrivna (På väg in på eller ut från arbetsmarknaden) (fr.o.m. 1997-07)
Arbetssökande med förhinder (fr.o.m. 2007-10)
- Sökandekategori 34: EU/EES-sökande
- Sökandekategori 96: Arbetslösa, felregistrering av beslut (fr.o.m. 2001-05)
- Sökandekategori 97: Arbetslösa, avbrott/återkallande av beslut (fr.o.m. 2001-05)
- Sökandekategori 98: Arbetslösa, slutförd beslutsperiod (fr.o.m. 2001-05)

För att få en uppfattning om hur många arbetslösa som finns i timanställning inför 1996-04 även en sökandekategori 15 (= Arbetslösa, timanställda). Till den nya sökandekategorin kommer huvuddelen från sökandekategori 11.

1997-07 konverteras sökandekategori 15 till sökandekategori 22 (= Tillfällig timanställning). I de Arbetsförmedlingsdata som lagts in i LISA är denna konvertering genomförd vilket innebär att antalet arbetslösa av detta skäl minskar från och med 1996-04.

Arbetslöshetsersättning innebär att person under aktuellt år erhållit ersättning i form av:

Ersättning från arbetslöshetskassa/arbetsmarknadsförsäkring, Kontant arbetsmarknadsstöd (KAS) (1992–1998), Ersättning från statlig arbetsmarknads-kassa (1994–1997) eller Kontant arbetsmarknadsstöd enligt EES-avtal (1994–1997).

I den första kategorin fångas således personer som någon gång under året varit arbetslösa enligt den Arbetsförmedlingsdefinition som var giltig vid utgången av 1998⁹⁷ och som haft en arbetslöshetsersättning under detta år.

I den andra kategorin fångas de som varit arbetslösa enligt samma Arbetsförmedlingsdefinition men som inte haft någon arbetslöshetsersättning under det aktuella året. Således arbetslösa som inte går att ringa in med enbart inkomst-uppgifter. Ytterligare en grupp som kan hamna i denna kategori är personer vars arbetslöshet upphört men där avaktualiseringen av någon anledning är försenad.

Den tredje kategorin omfattar personer som är deltidsarbetslösa/arbetssökande tillfälligt timanställda men även personer vars arbetslöshetsersättning för föregående års heltidsarbetslöshet registrerats först efter årsskiftet. Denna tredje kategori arbetslösa är således inte definierade som arbetslösa av Arbetsförmedlingen.

Den fjärde kategorin omfattar personer som är arbetssökande och utan arbete men inte anses stå till arbetsmarknadens förfogande. Gruppen är mycket heterogen och omfattar studerande, föräldralediga och värnpliktiga som söker arbete. Personer utan arbete som väntar på pension, långtidssjukskrivna och personer med sjukbidrag (som i vissa fall av tekniska skäl måste vara registrerade som arbetssökande för att upprätthålla nivån i sjukbidraget). Den omfattar vidare invandrare som inte slutfört sin svenskundervisning men även ex. missbrukare som, för att erhålla socialbidrag, måste vara arbetssökande på en förmedling.

Från och med 1999⁹⁸ ändras instruktionen för inskrivning i sökandekategori 14 (Övriga inskrivna). Personer som har ersättning från arbetslöshetsförsäkringen står till arbetsmarknadens förfogande och skall inte längre vara inskrivna i sökande-kategori 14, utan registreras i gruppen arbetslösa (sökandekategori 11-13).

⁹⁷ 1999 ändras definitionen avseende de som tidigare tillhört sökandekategori 14.

⁹⁸ I realiteten påbörjades överföringen redan i oktober–november 1998.

Ca 20 000–25 000 sökande förs härmed över till gruppen arbetslösa. Nivån kommer att stiga successivt under 1999 allt eftersom den manuella överföringen genomförs på förmedlingarna.

I LISA kan information om arbetslöshetsersättning utnyttjas redan fr.o.m. 1992. När så sker ges en något högre arbetslöshet i LISA än den som redovisats av Arbetsförmedlingen för dessa år. Även för 1999 blir arbetslösheten något högre i LISA, dels p.g.a. att överföringen hos Arbetsförmedlingen sker successivt under året, dels p.g.a. att förekomst av arbetslöshetsersättning i LISA endast kan kontrolleras för hela året och inte för specifik period.

Från och med 2001-05-21 sker sökandekategoriöversättningen automatiskt mellan systemet för programbeslut och statistiksystemet för dem som börjar eller slutar ett arbetsmarknadspolitiskt program. Syftet med automatiska sökandekategoriöversättningen är dels att underlätta administrationen, dels att få en bättre registerkvalitet.

Den sökande får någon av koderna 96, 97 eller 98. Det är därefter handläggarens ansvar att ange aktuell status för den sökande. Personer som har någon av koderna 96–98 ska redovisas som arbetslösa.

Förändringen kan innebära en viss ökning av antalet arbetslösa och en viss minskning av antalet som deltar i ett arbetsmarknadspolitiskt program.

Skillnad i arbetslöshetsdefinition utifrån arbetslöshetshändelse och arbetslöshetsersättning:

	Händelse	Ersättning
Deltidsarbetslöshet	Ej arbetslös	Arbetslös
Heltidsarbetslösa utan arbetslöshetsersättning	Arbetslös	Ej arbetslös
"Tillfällig avgångsansättning"	(Arbetslös) ⁹⁹	Flertalet arbetslösa

Fördelning efter arbetslöshetskod i LISA 1994:

Kod = 1: 790 269 personer

Kod = 2: 331 835 personer

Kod = 3: 120 352 personer (varav 102 352 pers. är registrerade som deltidarbetslösa)

Kod = 4: 33 885 personer

Fördelning efter arbetslöshetskod i LISA 2005:

Kod = 1: 466 146 personer

Kod = 2: 285 662 personer

Kod = 3: 124 745 personer (varav 116 937 pers. är registrerade som deltidarbetslösa/arbetssökande tillfälligt timanställda)

Kod = 4: 7 296 personer

Fördelning efter arbetslöshetskod i LISA 2009:

Kod = 1: 315 930 personer

Kod = 2: 366 117 personer

⁹⁹ När personer som erhåller tillfällig avgångsansättning står kvar som arbetssökande räknas de som arbetslösa.

Kod = 3: 63 537 personer

Kod = 4: 2 441 personer

Fördelning efter arbetslöshetskod i LISA 2013:

Kod = 1: 252 845 personer

Kod = 2: 430 583 personer

Kod = 3: 41 139 personer

Kod = 4: 2 407 personer

Arbetssökande (november)

ArbSokNov

(1998–)

Arbetssökande hos Arbetsförmedlingen vid utgången av november månad aktuellt år. Anges med kod för typ av kategori.

Koder 1998–2005:

1 = Arbetslös (heltid)

2 = Arbetsmarknadspolitisk åtgärd (Åtgärdsstudier)

3 = Arbetsmarknadspolitisk åtgärd (Åtgärdssysselsättning)

0 = Ej tillhörande kategori 1–3

Koder 2006:

1 = Arbetslös (heltid)

2 = Arbetsmarknadspolitisk åtgärd (Åtgärdsstudier)

3 = Arbetsmarknadspolitisk åtgärd (Åtgärdssysselsättning)

4 = Arbetsmarknadspolitisk åtgärd (Särskilda insatser för funktionshindrade), **ny kod 2006**

0 = Ej tillhörande kategori 1–4

Koder 2007:

1 = Arbetslös (heltid)

2 = Arbetsmarknadspolitisk åtgärd (Åtgärdsstudier)

3 = Arbetsmarknadspolitisk åtgärd (Åtgärdssysselsättning)

4 = Arbetsmarknadspolitisk åtgärd (Särskilda insatser för funktionshindrade)

5 = Arbetsmarknadspolitisk åtgärd (Nystartsjobb), **ny kod 2007**

0 = Ej tillhörande kategori 1–5

Koder 2008–:

1 = Arbetslös (heltid)

2 = Arbetsmarknadspolitisk åtgärd (Åtgärdsstudier)

3 = Arbetsmarknadspolitisk åtgärd (Åtgärdssysselsättning samt Särskilda insatser för funktionshindrade)

4 = Arbetsmarknadspolitisk åtgärd (Nystartsjobb)

0 = Ej tillhörande kategori 1–4

Observera att (Nystartsjobb) har kod 5 år 2007 men kod 4 fr.o.m. 2008.

Följande sökandekategorier ingår i de kategorier som skapats:

Arbetslös (heltid)¹⁰⁰

- Arbetslösa (11). Före 2003-11-24: Arbetslösa, platsförmedlingsservice
- Arbetslösa, vägledningsservice (12) . Upphör 2003-11-24, inskrivna konverteras till sökandekategori 11
- Arbetslösa, erbjuden samt väntar på beslutad åtgärd (13). Upphör 2003-11-24, inskrivna konverteras till sökandekategori 1.
- Arbetslösa, felregistrering av beslut (96), fr.o.m. 2001-05
- Arbetslösa, avbrott/återkallande av beslut (97), fr.o.m. 2001-05
- Arbetslösa, slutförd beslutsperiod (98), fr.o.m. 2001-05

Arbetsmarknadspolitisk åtgärd (Åtgärdsstudier)⁹⁹

- Arbetslivsutveckling, ALU (52), upphör 1998-12-31, beslut tagna före 1999-01-01 får fullföljas längst t.o.m. 1999-06-30
- Arbetspraktik (54), fr.o.m. 1999-01
- Arbetsplatsintroduktion, API (55), upphör 1998-12-31, beslut tagna före 1999-01-01 får fullföljas längst t.o.m. 1999-06-30
- Offentligt tillfälligt arbete, OTA (56), upphör 1998-12-31, beslut tagna före 1999-01-01 får fullföljas längst t.o.m. 2000-12-31¹⁰¹
- Aktivare användning av arbetslöshetsersättning, PROJEKT (57), upphör 1999-09-30, beslut tagna före 1999-10-01 får fullföljas
- Prova på-plats (59), fr.o.m. 2005-05-23
- Internpraktik (60), fr.o.m. 2005-05-23, upphör 2007-01-01, beslut tagna före detta datum får fullföljas
- Datortek (64), fr.o.m. 1995-07, upphör 2007-01-01, beslut tagna före detta datum får fullföljas
- Kommunala ungdomsprogram, ungdomar under 20 år, KUP (65), upphör 2007-12
- Ungdomsgaranti, för ungdomar 20–24 år (66), (tidigare Utvecklingsgaranti, namnbyte 2000-04), upphör 2007-12
- Praktisk kompetensutveckling (67), fr.o.m. 2009-01
- Jobbgaranti för ungdomar (69), fr.o.m. 2007-12-03
- Jobb- och utvecklingsgarantin (70), fr.o.m. 2007-07
- Arbetslivsinriktad rehabilitering (71), (tidigare AMI-program, namnbyte 2000-04)
- Arbetslivsintroduktion (72), fr.o.m. 2010-01-01
- Aktiviteter inom aktivitetsgarantin, AVP (73), fr.o.m. 2000-08, upphör 2007-07-02
- Jobsökar- och vägledningsinsatser (utanför aktivitetsgarantin) (74), fr.o.m. 2000-08, t.o.m. 2009
- Aktiviteter inom vägledning och platsförmedling (73), en sammanslagning av kategorierna Aktiviteter inom aktivitetsgarantin (73) och Jobsökar- och vägledningsinsatser (74), fr.o.m. 2000-11
- Projekt med arbetsmarknadspolitisk inriktning (75), fr.o.m. 2001-01
- Fördjupad kartläggning och vägledning (76), fr.o.m. 2006-01

¹⁰⁰ Inom parentes anges sökandekategorinummer i Arbetsförmedlingens sökanderegister.

¹⁰¹ De som fyller 65 år under 2001 får fortsätta programmet till dess att de fyller 65 år.

- Jobb- och utvecklingsgarantin, sysselsättningsfasen (79), namnbyte 2012, tidigare Jobb- och utvecklingsgarantin, fas 3
- Arbetsmarknadsutbildning (81)
- IT-satsning (82), fr.o.m. 1998-01, upphör 1999-09-30, beslut tagna före 1999-10-01 får fullföljas
- Förberedande utbildning (83), särredovisas som egen sökandekategori fr.o.m. 2001-01
- Lärlingsplatser (85), fr.o.m. 2006-01, t.o.m. 2009-05

Arbetsmarknadspolitisk åtgärd (Åtgärdssysselsättning)¹⁰²

- Rekryteringsstöd (44), upphör 1997-12-31, beslut tagna före 1998-01-01 får fullföljas.
- Akademikerjobb, fr.o.m. 2006-01, upphör 2006-12-31. Beslut tagna före detta datum får fullföljas
- Individuellt anställningsstöd (45), upphör 1999-09-30. Beslut tagna före 1999-10-01 får fullföljas
- Förstärkt särskilt anställningsstöd (45), fr.o.m. 2012-04
- Stöd för start av näringsverksamhet (46), (tidigare Starta-eget-bidrag, namnbyte 2000-04)
- Allmänt anställningsstöd (47), fr.o.m. 1999-10-01, upphör 2007-01-01, beslut tagna före detta datum får fullföljas
- Förstärkt anställningsstöd (för 2-årsinskrivna) (48), fr.o.m. 1999-10-01, ändrade villkor fr.o.m. 2000-01-01. Upphör 2007-01-01, beslut tagna före detta datum får fullföljas
- Särskilt anställningsstöd (personer över 57 år) (49), fr.o.m. 2000-11-01. 2003-07-01 ändras reglerna och kategorin byter namn till Särskilt anställningsstöd inom aktivitetsgarantin. 2007-07-02 ändras åter definitionen för denna kategori
- Förstärkt anställningsstöd (för 4-årsinskrivna) (50), fr.o.m. 2000-08-01, upphör 2004-01-31, beslut tagna före detta datum får fullföljas
- Beredskapsarbete (51), upphör 1997-12-31, beslut tagna före 1998-01-01 får fullföljas
- Plusjobb (51), fr.o.m. 2006-01, upphör 2006-10-24. Beslut tagna före detta datum får fullföljas
- Utbildningsvikariat (53), upphör 1997-12-31, beslut tagna före 1998-01-01 får fullföljas. Återkommer 2006-01 för att åter upphöra 2006-10-24. Beslut tagna för 2006-10 får fullföljas
- Resursarbete (58), upphör 1999-09-30, beslut som tagits före 1999-10-01 får fullföljas t.o.m. 2000-03-31
- Anställningsstöd för långtidssjukskrivna (77), fr.o.m. 2007-05, t.o.m. 2008-12
- Instegsjobb (78), fr.o.m. 2007-07

¹⁰² Inom parentes anges sökandekategorinummer i Arbetsförmedlingens sökanderegister.

Arbetsmarknadspolitisk åtgärd (Särskilda insatser för funktionshindrade)¹⁰³

- Lönebidrag (42), *fr.o.m.* 1995-01-01, redovisas här *fr.o.m.* 2006
- Offentligt skyddat arbete, OSA (43), *fr.o.m.* 1995-01-01, redovisas här *fr.o.m.* 2006
- Utvecklingsanställning (38), *fr.o.m.* 2006-01
- Trygghetsanställning (39), *fr.o.m.* 2006-01
- Kulturarvslyftet (56), *fr.o.m.* 2012-05
- Utvecklingsanställning Samhall (58), *fr.o.m.* 2012-05

Arbetsmarknadspolitisk åtgärd (Nystartsjobb)¹⁰²

- Nystartsjobb (33), *fr.o.m.* 2007-01
- Särskilt nystartsjobb (36), *fr.o.m.* 2008-01
- Nystartsjobb för deltidsarbetslösa (37), *fr.o.m.* 2008-01, *upphör* 2009-12
- Observera att kategorierna Lönebidrag (42) och Offentligt skyddat arbete, OSA (43) först från och med 2006 redovisas under *Arbetsmarknadspolitisk åtgärd (Särskilda insatser för funktionshindrade)*, i november 2005 var det 58 746 personer som hade lönebidrag och 5 395 personer som hade OSA.

I variabeln *Antal dagar i Åtgärdssysselsättning* ingår dessa kategorier liksom, från och med 2007, kategorierna *Utvecklingsanställning (38)* och *Trygghetsanställning (39)*.

Observera vidare att variabelvärdet 3 från och med 2008 omfattar såväl *Åtgärds-sysselsättning* som *Särskilda insatser för funktionshindrade*.

I underlaget till variabeln *Arbetslös (heltid)* ingår inte kategorin EU/EES-sökande (34), 382 personer tillhörde denna kategori i november 1999. I variabeln *Antal dagar i arbetslöshet* ingår denna kategori.

För ytterligare information se under *Antal dagar i arbetslöshet* och under *Antal dagar i åtgärdsstudier* och *Antal dagar i Åtgärdssysselsättning*.

Arbetsmarknadspolitisk åtgärd

Aktivitetsstöd/Utbildningsbidrag

UtbBidr

Beloppet anges i hundratals kronor.

Under variabeln Aktivitetsstöd/utbildningsbidrag redovisas, med några undantag, de ersättningar som ges i samband med de arbetsmarknadspolitiska program som i LISA finns redovisade under begreppet *Åtgärdsstudier*. Undantaget är Arbetslivsutveckling som ersätts med Arbetsutvecklingsbidrag, Kommunalt ungdomsprogram för ungdomar under 20 år (KUP) som ersätts av kommunen, samt Offentligt

¹⁰³ Inom parentes anges sökandekategorinummer i Arbetsförmedlingens sökanderegister.

tillfälligt arbete (OTA) och Aktivare användning av arbetslöshetsersättning (PROJEKT) som ersätts av arbetslöshetsförsäkringen. För ungdomar inom ungdomsgarantin för 20–24-åringar ges aktivitetsstöd enbart till dem som är berättigade till arbetslöshetsersättning. Deltagare i Jobbgarantin för ungdomar som inte är berättigade till arbetslöshetsersättning får utvecklingsersättning, i vissa fall lämnas denna ersättning även till deltagare i Jobb- och utvecklingsgarantin.

Även stöd för start av näringsverksamhet (tidigare starta-eget-bidrag) redovisas sedan 1992 under Aktivitetsstöd/utbildningsbidrag.

Den 1/2 2002 införs Friår på försök i tolv kommuner. Den friårsledige får aktivitetsstöd motsvarande 85 procent av den arbetslöshetsersättning han/hon är berättigad till (Friåret redovisas endast initialt, 1/2–12/8 2002, under begreppet Åtgärdsstudier).

Från och med den 1/1 2005 införs Friår i hela landet.

För information om de olika arbetsmarknadspolitiska program som ersätts med aktivitetsstöd/utbildningsbidrag se under Antal dagar i åtgärdsstudier och Start av näringsverksamhet.

Dagpenningen är skattepliktig och ATP-grundande.

Särskilt bidrag kan utgå i form av traktamente och ersättningar för kursavgifter, utbildningsmaterial och resor. Från och med 1992 ingår inte särskilt bidrag i denna variabel.

Den högsta dagpenningnivån i utbildningsbidraget är från och med 1990 anpassad till löneutvecklingen för vuxna industriarbetare. Dagpenningen betalas ut för högst fem dagar i veckan.

1990 betalas dagpenningen ut med ett belopp från 210 kr till 495 kr (högst 91,7 procent av inkomst före arbetslöshet).

1991 är dagpenningen 230 kr – 543 kr.

1992 är dagpenningen 239 kr – 564 kr.

Från och med den 1/1 1993 är dagpenningen 253 kr – 598 kr.

Utbildningsbidraget får inte överstiga 90 procent av inkomst före arbetslöshet.

Den 1/7 1993 sänks utbildningsbidraget för deltagare i arbetsmarknadsutbildning i det reguljära utbildningsväsendet och för deltagare under 25 år i särskild anordnad utbildning. Bidraget är 65 procent av kassaersättningsnivån. Möjlighet till lån för resterande del upp till max 100 procent införs samtidigt. (Ersättning enligt detta sänkta utbildningsbidrag redovisas i separat variabel, se *Särskild dagpenning vid arbetsmarknadsutbildning*).

Från och med den 1/7 1993 får kursdeltagarna, vid frånvaro p.g.a. sjukdom, behålla hela sin dagpenning och inte som tidigare endast 90 procent av den. Samma karensregler införs på dagpenning som sedan 1/7 gäller för sjukpenningen.

Från och med den 5/7 1993 är dagpenningen 239 kr – 564 kr.

Utbildningsbidraget sänks till 80 procent av inkomst före arbetslöshet.

1994–1995 är dagpenningen 245 kr – 564 kr.

Under *andra halvåret* 1994 kan den som inte tillhör en arbetslöshetskassa få högre dagpenning. Detta under förutsättning att han/hon uppfyller villkoren för rätt till inkomstrelaterad dagpenning i KAS. Detsamma gäller den som har starta-eget-bidrag.

Den 1/1 1996 sänks ersättningsnivån till 75 procent av inkomst före arbetslöshet. Dagpenningen är nu 230 kr – 564 kr.

1998 höjs ersättningsnivån åter till 80 procent. Dagpenningen är nu som lägst 240 kr och som högst 580 kr. Är man inte berättigad till arbetslöshetsersättning är ersättningen 103 kr per dag.

2001 höjs nivån för dem som inte är berättigade till arbetslöshetsersättning till 143 kr/dag.

Den 2/7 2001 höjs ersättningen under de första 100 dagarna i en period till högst 680 kr/dag, som lägst är ersättningen nu 270 kr/dag. En samordning sker nu mellan aktivitetsstöd, arbetslöshetsförsäkring och särskilt utbildningsbidrag. Efter de 100 dagarna är dagpenningen högst 580 kr/dag. Är man inte berättigad till arbetslöshetsersättning är aktivitetsstödet nu 183 kr/dag.

Den 1/7 2002 höjs ersättningen till högst 730 kr/dag (för de första 100 dagarna) och till högst 680 kr/dag (för resterande dagar). Som lägst är ersättningen nu 320 kr/dag. Är man inte berättigad till arbetslöshetsersättning är aktivitetsstödet nu 223 kr/dag.

Den 1/1 2007 avskaffas den tidigare gällande förhöjda aktivitetsstödet på 730 kr/dag under de första 100 dagarna. Högsta ersättning är nu 680 kr/dag. Samtidigt avskaffas möjligheten att bli berättigad till arbetslöshetsersättning genom studier (studerandevillkoret).

Den 5/3 2007 införs en successiv avtrappning av kompensationsnivån i arbetslöshetsförsäkringen. Fr.o.m. dag 201 sänks ersättningen till 70 procent av en inkomst på högst 18 700 kronor i månaden. Fr.o.m. dag 301 sänks ersättningsnivån till 65 procent, för förälder med barn under 18 år gäller denna sänkning fr.o.m. dag 451.

Från och med *oktober* 2007 sker en sammanräkning av dagar med arbetslöshetsersättning och aktivitetsstöd. Det innebär att en sökande som beviljats arbetslöshetsersättning får längst 300 eller 450 ersättningsdagar under vilka den sökande antingen aktivt söker arbete med arbetslöshetsersättning eller deltar i ett arbetsmarknadspolitiskt program med aktivitetsstöd.

Från och med *1 januari* 2010. Den som fått ersättning från sjukförsäkringen under maximal tid erbjuds överlämnande till Arbetsförmedlingen för att delta i det arbetsmarknadspolitiska programmet Arbetslivsintroduktion. Programmet omfattar tre månader och under tiden betalas ersättning ut i form av aktivitetsstöd.

Aktivitetsstödet/utbildningsbidraget minskas när man samtidigt uppbär förtidspension/sjukbidrag (motsvarande), annan pension, rehabiliteringsersättning, studiestöd, lön under uppsägningstid eller lön p.g.a. utbildning.

Arbetsmarknadspolitiska åtgärder kan således delvis döljas av andra ersättningar och när andra ersättningar överstiger aktivitetsstödet/utbildningsbidraget döljas helt.

Arbetsförmedlingen beslutar om rätten till aktivitetsstöd/utbildningsbidrag och Försäkringskassan beräknar och betalar ut ersättningen.

Utvecklingsersättning	UtvErs
------------------------------	---------------

(2008-)

Beloppet anges i hundratals kronor.

Utvecklingsersättning är ett stöd som lämnas till deltagare i *jobbgaranti för ungdomar* som inte är berättigade till arbetslöshetsersättning. Storleken på ersättningen beror på om verksamheten är på heltid eller inte och om deltagaren har slutbetyg från nationellt eller specialutformat program i gymnasieskolan eller inte. Utvecklingsersättningen, som inte är skattepliktig, betalas ut för fem dagar i veckan.

Etableringsersättning för nyanlända invandrare	EtablErs
---	-----------------

(2011-)

Beloppet anges i hundratals kronor.

Den som är nyanländ i Sverige kan få etableringsersättning. Man ansöker om etableringsersättning hos Arbetsförmedlingen som beslutar om etablerings-ersättningen och dess storlek. Försäkringskassan betalar ut etableringsersättningen när den nyanlände har en etableringsplan hos Arbetsförmedlingen.

Etableringsplanen beskriver de aktiviteter som den nyanlände ska delta i för att så snabbt som möjligt komma i arbete. Vilka aktiviteter planen innehåller beror på den nyanländes behov, men den ska alltid innehålla svenskundervisning för invandrare (sfi), samhällsorientering och arbetsförberedande insatser (till exempel validering av utbildnings- och yrkeserfarenhet och praktik). Utgångspunkten är att aktiviteterna ska bedrivas på heltid, men de kan även ske på deltid med hänsyn till individens prestationsförmåga. Hur många månader etableringsplanen gäller är individuellt. Maximalt kan etableringsplanen omfatta 24 månader.

Etableringsplanen ska tas fram inom två månader efter beslut om uppehålls-tillstånd (för personer som har fått uppehållstillstånd efter inresa i Sverige). Personer som har uppehållstillstånd vid inresa i landet ska ha en etableringsplan inom två månader efter första etableringssamtalet.

Etableringsersättningen under den tid då etableringsplanen görs är 231 kr per dag, fem dagar per vecka. När man sedan deltar i aktiviteter som ingår

i etableringsplanen ges en etableringsersättning med högst 308 kronor per dag, fem dagar per vecka. Ersättningens storlek beror på omfattningen av etableringsplanen.

Om arbete ingår som en aktivitet i etableringsplanen får, utöver lön, etablerings-ersättningen behållas under sammanlagt sex månader. Efter sex månader minskar etableringsersättning i samma omfattning som man har ett arbete. Om man har ett arbete som inte ingår i etableringsplanen, påverkas däremot inte etablerings-ersättningen.

Etableringsersättningen får behållas vid frånvaro på grund av sjukdom, vård av barn eller när Arbetsförmedlingen har beviljat en ledighet. Frånvaron får inte vara längre än 30 sammanhängande dagar.

Man kan inte få etableringsersättning när man får bidrag från Migrationsverket enligt *Lagen om mottagande av asylsökande m.fl.* Man kan inte heller få etablerings-ersättning om man får sjukpenning sjuk- eller aktivitetsersättning, rehabiliterings-penning, havandeskapspenning, föräldrapenning, tillfällig föräldrapenning, arbetsskadelivränta, närståendepenning, smittbärapenning eller sjuklön. Man har inte heller rätt till studiemedel under den tid man får etableringsersättning.

Särskild dagpenning vid arbetsmarknadsutbildning

UtbBArb

(1993–1995)

Beloppet anges i hundratal kronor.

Den 1/7 1993 sänks utbildningsbidraget för deltagare i arbetsmarknadsutbildning i det reguljära utbildningsväsendet oavsett ålder och för deltagare under 25 år i särskild anordnad utbildning till 65 procent av kassaersättningsnivån. Möjligheter till lån för resterande del upp till 100 procent införs samtidigt.

Bidraget tas bort den 31/12 1994 och ersätts av "fullt" utbildningsbidrag.

Beslut om deltagande i arbetsmarknadsutbildning fattas av Arbetsförmedlingen, beslut om särskild dagpenning fattas av CSN.

Bidraget är SVUXA-liknande, d.v.s. överensstämmer i stort med SVUXA.

Särskilt studielån vid arbetsmarknadsutbildning
--

UtbBLan

(1993–1995)

Beloppet anges i hundratal kronor.

Lånet är kopplat till ovan beskrivna reducerade utbildningsbidrag (särskild dagpenning).

Beslut om deltagande i arbetsmarknadsutbildning fattas av Arbetsförmedlingen, beslut om särskilt studielån fattas av CSN.

Arbetslivsutvecklingsbidrag (ALU)**ALUBidr**

(1993)

Beloppet anges i hundratal kronor.

Från och med 1994 är ALU uppdelat enligt:

Arbetslivsutvecklingsbidrag (från A-kassa)**ALUKU**

(1994–1999)

Beloppet anges i hundratal kronor.

Arbetslivsutvecklingsbidrag (från RFV, KAS)**ALUKAS**

(1994–1998)

Beloppet anges i hundratal kronor.

Arbetslivsutvecklingsbidrag (från AMK)**ALUAMK**

(1994–1996)

Beloppet anges i hundratal kronor.

Arbetslivsutvecklingsbidrag (enligt EES-avtal)**ALUEES**

(1994–1997)

Beloppet anges i hundratal kronor.

Den 1/1 1993 introduceras ALU som en ny arbetsmarknadspolitisk åtgärd. Syftet med ALU är att tillvarata de arbetslösas vilja till aktivitet och utveckling samt göra det lättare för dem att återvända till den reguljära arbetsmarknaden.

ALU övertar uppgiften som utförsäkringsskydd (från beredskapsarbetet). Vidare har kommunernas ansträngda ekonomi medfört att många arbetsuppgifter som tidigare utfördes som beredskapsarbeten nu utförs som ALU-projekt. Medlen till ALU tas ur arbetsmarknadsfonden och motsvarar A-kassa/KAS-ersättning. Beträffande finansieringen av ALU finns inte, till skillnad mot andra arbetsmarknadspolitiska åtgärder, de sedvanliga budgetrestriktionerna.

ALU får inte användas för att ersätta annan arbetskraft och inte heller i övrigt användas för att utföra ordinarie arbetsuppgifter.

Villkor: 20 år och inte kunnat få arbete eller annan arbetsmarknadspolitisk åtgärd. En ALU-period varar högst sex månader. Om det finns särskilda skäl kan den förlängas med ytterligare sex månader, under ALU-perioden står man till arbetsmarknadens förfogande. Om man tackar nej till erbjudande om ALU kan man avstängas från arbetslöshetsförsäkringen.

ALU betalas ut med samma belopp som arbetslöshetsersättningen.

ALU upphör från och med 1/1 1999. Beslut tagna före 1/1 1999 får fullföljas så länge beslutet gäller, dock längst t.o.m. den 30 juni 1999.

De som, vid Offentligt Tillfälligt arbete (OTA) och vid Aktivare användning av arbetslöshetsersättning (PROJEKT), ersätts av arbetslöshetskassa redovisas under variabeln *Arbetslivsutvecklingsbidrag (från A-kassa)* (ALUKU) till och med 1999.

Från och med 2000 redovisas dessa, tillsammans med dem som erhållit restutbetalningar i samband med ALU, under variabeln *Ersättning från arbetslöshetskassa vid arbetsmarknadsåtgärd* (AKassaAmPol).

Offentligt Tillfälligt Arbete (OTA)
--

OTA

(1997)

Beloppet anges i hundratal kronor.

Den 1/11 1996 införs OTA (Offentligt Tillfälligt Arbete). Man kan anvisas OTA om man är arbetslös, har fyllt 55 år och har varit anmäld som arbetssökande på Arbetsförmedlingen under minst 24 månader.

Den arbetslöshetsersättning som en deltagare i OTA har ökas med 45 kronor per ersättningsdag för verksamhet på heltid.

Åtgärden upphör i december 1998. Beslut tagna före den 1/1 1999 får dock fullföljas till och med den 31/12 2000. För den som fyllt 62 år före den 1/1 1999 får anvisningen gälla till pensionsåldern.

Endast det fåtal som fått sin ersättning i samband med OTA utbetald från Försäkringskassan (kontant arbetsmarknadsstöd eller motsvarande) redovisas under denna variabel. De som, vid OTA, ersätts av arbetslöshetskassa redovisas under variabeln *Arbetslivsutvecklingsbidrag (från A-kassa)* (ALUKU) till och med 1999 och från och med år 2000 under variabeln *Ersättning från arbetslöshetskassa vid arbetsmarknadsåtgärd* (AKassaAmPol).

Ersättning från arbetslöshetskassa vid arbetsmarknadsåtgärd
--

AKassaAmPol

(2000–2006)

Beloppet anges i hundratal kronor.

Ersättning från arbetslöshetskassa vid Offentligt Tillfälligt Arbete (OTA) redovisas, tillsammans med restutbetalningar avseende Aktivare användning av arbetslöshetsersättning (PROJEKT) och Arbetslivsutvecklingsbidrag (ALU), från och med år 2000 under denna variabel.

För beskrivning av ALU, OTA och PROJEKT se föregående sidor.

Summa inkomst föranledd av arbetsmarknadspolitisk åtgärd

AmPol

Beloppet anges i hundratals kronor.

Den under året summerade inkomsten av UtbBidr, ALUBidr (1993), ALUKU (1994–1999), ALUKAS (1994–1998), ALUAMK (1994–1996), ALUEES (1994–1997), UtbBArb (1993–1995), UtbBLan (1993–1995), OTA (1997), AKassaAmPol (2000–2006), UtvErs (2008–) och EtablErs (2014–).

Komplettera med variabeln EtablErs, Etableringsersättning, 2011–2013.

Observera att här endast ingår arbetsmarknadspolitiska åtgärder där ersättningen går till individen.

Förändringar från och med 1990 som kan påverka utfallet:

För dem som varit berättigade till det maximala utbildningsbidragsbeloppet steg detta belopp varje år fram till och med första halvåret 1993. Den 5/7 1993 sänktes detta maxbelopp och ligger fram till och med 1997 på samma nivå. 1998 höjs nivån något och från och med den 2/7 2001 höjs det maximala ersättningsbeloppet under de första 100 första dagarna i en ersättningsperiod. Den 1/7 2002 höjs beloppet ytterligare, nu för hela ersättningsperioden. För övriga sänks beloppsnivån 1993 från högst 91,7 procent av inkomst före arbetslöshet till högst 80 procent. 1996 sänks nivån till 75 procent av inkomsten för att 1998 åter höjas till 80 procent. Den 1/1 2007 avskaffas den tidigare gällande förhöjda ersättningen på 730 kronor om dagen under de första 100 dagarna och den 5/3 samma år införs en successiv avtrappning av kompensationsnivån i aktivitetsstödet.

För dem som endast kan erhålla det sänkta utbildningsbidraget (Särskild dagpenning vid arbetsmarknadsutbildning 1993–1995) och inte lånar till mot-svarande fullt bidrag, påverkas beloppsstorleken liksom den påverkas av att *Särskilt bidrag* inte redovisas efter 1991 och av att samma karens som i sjuk-penningen införs 1993.

För mer detaljerad information, se under respektive inkomstslag

Förekomst av ersättning i samband med arbetsmarknadspolitisk åtgärd**AmPolTyp**

Markering för om individ under aktuellt år, i samband med arbetsmarknads-politisk åtgärd enligt ovan, erhållit någon ersättning.

Förändringar från och med 1990 som kan påverka förekomst av ersättning i samband med arbetsmarknadspolitisk åtgärd:

När beredskapsarbete delvis ersätts av utbildningsbidragsberättigande åtgärder och när utbudet av åtgärder inom utbildningsbidragets ram utökats, ökar även antalet personer med utbildningsbidrag. Detta har främst varit giltigt för yngre arbetslösa.

Samtidigt som nya åtgärder har skapats har andra åtgärder upphört och villkoren inom ytterligare andra förändrats. Förändringar som mycket väl kan påverka antalet personer med utbildningsbidrag/ aktivitetsstöd.

En förändring som något ändrar förutsättningarna för *Förekomst av ersättning i samband med arbetsmarknadspolitisk åtgärd* är det Arbetslivsutvecklingsbidrag (ALU) som introduceras 1993 (ALU ingår som en ersättning i denna variabel). Detta bidrag ersätter delvis beredskapsarbete som utförsäkringsskydd. Motsatt effekt kan det temporärt (1993–1995) införda "sänkta utbildningsbidraget" haft.

En annan företeelse som kan ha minskat antalet personer med utbildningsbidrag är den stora ökningen, från och med läsåret 1993/94, av antalet personer som erhållit vuxenstudiestöd för arbetslösa (SVUXA) – antalet med SVUXA ökade från 5 000 till 45 000 personer mellan 1992/93 och 1993/94.

Ytterligare en annan företeelse som kan ha minskat antalet personer med utbildningsbidrag är den möjlighet till studier som erbjöds arbetslösa genom kunskapslyftet (totalt erhöll drygt 61 000 personer ersättning i samband med kunskapslyftet 1997).

ALU, som låg utanför Arbetsförmedlingens budgetram, upphör under 1999 och ersätts inte med annan åtgärd utanför denna ram.

2002 införs s.k. Friår på försök i tolv kommuner. Den friårsledige får aktivitetsstöd och kan inte särredovisas utifrån ersättning från övriga med aktivitetsstöd. Från och med 2005 införs Friår i hela landet. Möjligheten att erhålla Friår upphör 2006-10-24, beslut tagna före detta datum får fullföljas.

Oktober 2007. Från och med nu skall dagar med arbetslöshetsersättning och dagar med aktivitetsstöd räknas samman. Det innebär att en sökande som beviljats arbetslöshetsersättning får längst 300/450 ersättningsdagar under vilka den sökande antingen aktivt söker arbete eller deltar i ett arbetsmarknadspolitiskt program.

Från och med 2008 kan ungdomar i Jobbgarantin, som inte är berättigade till arbetslöshetsersättning, erhålla Utvecklingsersättning. Denna ersättning kan i vissa fall även ges till deltagare i Jobb- och utvecklingsgarantin.

Från och med 1 januari 2010 erbjuds den som fått ersättning från sjukförsäkringen under maximal tid överlämnande till Arbetsförmedlingen för att delta i det arbetsmarknadspolitiska programmet *Arbetslivsintroduktion*. Programmet omfattar tre månader och under tiden betalas ersättning ut i form av aktivitetsstöd.

Från och med 2012 är *Etableringsersättning till nyanlända invandrare* en del av ersättningarna i samband med arbetsmarknadspolitisk åtgärd.

För mer detaljerad information, se under respektive inkomstslag, samt under Antal dagar i åtgärdsstudier.

De arbetsmarknadspolitiska åtgärder som kan redovisas som arbetsmarknads-politisk åtgärd utifrån inkomstuppgift omfattar inte *Beredskapsarbete, Utbildningsvikariat, Rekryteringsstöd, Lönebidrag, Offentligt skyddat arbete (OSA), Internutbildning i företag* som arbetsmarknadspolitisk åtgärd, *Resursarbete, Individuellt Anställningsstöd* (ersätter från och med 1998 *Beredskapsarbete, Rekryteringsstöd och Utbildningsvikariat*), *Allmänt anställningsstöd, Förstärkt anställningsstöd* (ersätter *Individuellt anställningsstöd*), *Särskilt anställningsstöd, Förstärkt särskilt anställningsstöd, Utvecklingsanställning, Trygghetsanställning, Instegsjobb och Kulturaroslyftet*. Ersättningen går i dessa fall till företaget, från vilket personen erhåller lön. Dessa åtgärder kan dock, undantaget *Internutbildning i företag*, redovisas utifrån Arbetsförmedlingens Datalager (se under *Antal dagar i Åtgärdssysselsättning*). Under *Antal dagar i åtgärdssysselsättning* redovisas även inskrivna i kategorin *Start av näringsverksamhet* (tidigare *starta-eget-bidrag*), vilkas ersättning sedan 1992 redovisas tillsammans med *Aktivitetsersättning/ Utbildningsbidrag* och därmed ingår i variablerna *AmPol* och *AmPolTyp*.

Några som, om det vore möjligt att särskilja dem, borde ha redovisats under *Förekomst av ersättning i samband med arbetsmarknadspolitisk åtgärd* var de som deltog i åtgärderna *Ungdomsgaranti/Utvecklingsgaranti* (och inte var berättigade till arbetslöshetsersättning) samt de som deltog i *Kommunalt ungdomsprogram (KUP)*.

Antal dagar i åtgärdsstudier	AStuDag
-------------------------------------	----------------

(1992–)

Antal dagar i sökandekategori¹⁰⁴:

- Arbetslivsutveckling, ALU (52), fr.o.m. 1993-01, upphör 1998-12-31, beslut tagna före 1999-01-01 får fullföljas längst t.o.m. 1999-06-30
- Invandrarpraktik (54), fr.o.m. 1994-07, upphör 1995-06-30
- Arbetspraktik (54), fr.o.m. 1999-01
- Arbetsplatsintroduktion, API (55), fr.o.m. 1995-07, upphör 1998-12-31, beslut tagna före 1999-01-01 får fullföljas längst t.o.m. 1999-06-30

¹⁰⁴ Inom parentes anges sökandekategorinummer i Arbetsförmedlingens sökanderegister.

- Lyft (55), *fr.o.m. 2010-01, t.o.m. 2012-04.*
- Offentligt tillfälligt arbete, OTA (56), *fr.o.m. 1996-11, upphör 1998-12-31, beslut tagna före 1999-01-01 får fullföljas längst t.o.m. 2000-12-31*¹⁰⁵
- Aktivare användning av arbetslöshetsersättning, PROJEKT (57), *fr.o.m. 1997-07, upphör 1999-09-30, beslut tagna före 1999-10-01 får fullföljas*
- Prova på-plats (59), *fr.o.m. 2005-05-23*
- Internpraktik (60), *fr.o.m. 2005-05-23, upphör 2007-01-01, beslut tagna före detta datum får fullföljas*
- Ungdomspraktik, UPR (61), *upphör 1995-10-01, beslut tagna före utgång av september får fullföljas t.o.m. 1996-03-31*
- Akademikerpraktik (62), *fr.o.m. 1993-09, upphör 1995-06-30*
- Ungdomsintroduktion med utbildningsbidrag (63), *fr.o.m. 1995-01, upphör 1995-06-30*
- Datortek (64), *fr.o.m. 1995-07, upphör 2007-01-01, beslut tagna före detta datum får fullföljas*
- Kommunala ungdomsprogram, ungdomar under 20 år, KUP (65), *fr.o.m. 1995-10, upphör 2007-12*
- Ungdomsgaranti, för ungdomar 20–24 år (66), (tidigare Utvecklingsgaranti, namnbyte 2000-04), *fr.o.m. 1998-01, upphör 2007-12*
- Praktisk kompetensutveckling (67), *fr.o.m. 2009-01*
- Jobbgaranti för ungdomar (69), *fr.o.m. 2007-12-03*
- Jobb- och utvecklingsgarantin (70), *fr.o.m. 2007-07*
- Arbetslivsinriktad rehabilitering (71), (tidigare AMI-program, namnbyte 2000-04)
- Arbetslivsintroduktion (72), *fr.o.m. 2010-01-01*
- Aktiviteter inom aktivitetsgarantin, AVP (73), *fr.o.m. 2000-08, upphör 2007-07-02*
- Jobsökar- och vägledningsinsatser (utanför aktivitetsgarantin) (74), *fr.o.m. 2000-08, t.o.m. 2009*
- Aktiviteter inom vägledning och platsförmedling (73), *en sammanslagning av kategorierna Aktiviteter inom aktivitetsgarantin (73) och Jobsökar- och vägledningsinsatser (74), fr.o.m. 2000-11*
- Projekt med arbetsmarknadspolitisk inriktning (75), *fr.o.m. 2001-01*
- Fördjupad kartläggning och vägledning (76), *fr.o.m. 2006-01*
- Jobb- och utvecklingsgarantin, sysselsättningsfasen (79), *namnbyte 2012, tidigare Jobb- och utvecklingsgarantin, fas 3*
- Arbetsmarknadsutbildning (81)
- IT-satsning (82), *fr.o.m. 1998-01, upphör 1999-09-30, beslut tagna före 1999-10-01 får fullföljas*
- Förberedande utbildning (83), *särredovisas som egen sökandekategori fr.o.m. 2001-01*
- Läringsplatser (85), *fr.o.m. 2006-01, t.o.m. 2009-05*

*Antal dagar för varje individ och år räknas fram med hjälp av inskrivnings- och avaktualiseringsdatum för aktuella sökandekategorier*¹⁰⁶.

¹⁰⁵ De som fyller 65 år under 2001 får fortsätta programmet till dess att de fyller 65 år.

¹⁰⁶ Dessa data har härletts från Arbetsförmedlingens Datalager som omfattar samtliga händelser (=arbetsökandeperioder) från och med 1991-08. För information avseende bearbetningen av data från Datalagret, se bilaga 2.

Vid ingången av 1992 finns åtgärdskategorierna Arbetsmarknadsutbildning, AMI-program och Särskilda inskolningsplatser för ungdomar. Dessa kategorier klassificeras i LISA som åtgärdsstudier.

Arbetsmarknadsutbildning

Arbetsmarknadsutbildning är utbildning som person går igenom av arbetsmarknadsskäl och under vilken aktivitetsstöd (tidigare utbildningsbidrag) lämnas. Huvudvillkor för att få arbetsmarknadsutbildning är att man är eller riskerar att bli arbetslös, är arbetssökande och har svårt att hitta lämpligt arbete.

Man kan få arbetsmarknadsutbildning tidigast från den 1 juli det år man fyller 20 år (undantaget arbetshandikappade). Flyktingar som nyligen anlänt till Sverige kan få arbetsmarknadsutbildning utan att vara eller riskera att bli arbetslösa. Blir man beviljad arbetsmarknadsutbildning har man rätt till aktivitetsstöd.

Utbildningen måste planeras tillsammans med Arbetsförmedlingen, som i första hand skall undersöka om man kan få stadigt arbete utan utbildning.

Arbetsmarknadsutbildningen ska ha en klar yrkesinriktning. Länsarbetsnämnden/ Arbetsförmedlingen upphandlar de utbildningar man behöver av Amu-gruppen, utbildningsföretag, den kommunala uppdragsverksamheten eller högskolan. Det finns kurser inom alla yrkesområden och nivåer, från grundutbildningar till mycket kvalificerade påbyggnadskurser på högskolenivå. Vid sidan av renodlat yrkesinriktade kurser kan arbetsmarknadsutbildning utgöras av allmänteoretiska kurser, som i sin tur kan vara en nödvändig förberedelse för yrkesutbildning. Reguljär utbildning på grundskole- och gymnasienivå får dock enbart beviljas till personer med funktionshinder och långtidsinskrivna invandrare¹⁰⁷. Tidsperioden för arbetsmarknadsutbildning är längst sex månader, endast om särskilda skäl föreligger kan längre tid medges.

Aktivitetsstödet vid arbetsmarknadsutbildning kan betalas ut för från en dag upp till fyra år och kan erhållas vare sig man är ersättningsberättigad enligt A-kassa eller inte.

Den 1/7 1993 införs ett sänkt utbildningsbidrag för deltagare i arbetsmarknads-utbildning i det reguljära utbildningsväsendet och för deltagare under 25 år i särskild anordnad utbildning. Förändringen kan ha påverkat antalet personer i åtgärdsstudier.

Bidraget tas bort den 31/12 1994 och ersätts av "fullt" utbildningsbidrag (numera aktivitetsstöd).

Från och med 1/1 2001 överförs de som inte går en yrkesinriktad utbildning till sökandekategorin *Förberedande utbildning*.

Den 1/6 2002 startar en försöksverksamhet för arbetslösa som anställs inom vårdområdet. Försöket pågår till och med 31/5 2004 och innebär att anställnings-stöd och arbetsmarknadsutbildning kombineras. Under anställningstiden får individen lön av arbetsgivaren och under

¹⁰⁷ Begränsning till dessa målgrupper fanns inte i början av 90-talet.

utbildningstiden aktivitetsstöd av Arbetsförmedlingen. Under perioder av utbildning kodas den sökande under arbetsmarknadsutbildning.

2006-12. Reguljär utbildning inom arbetsmarknadsutbildningen upphör. Inga nya anvisningar får göras. Personer som tar del av aktivitetsgarantin, är långtids-sjukskriven invandrare eller har ett funktionshinder som medför nedsatt arbetsförmåga och som saknar utbildning på grundskole- eller gymnasienivå kan fortfarande anvisas heltidsstudier under längst sex månader inom ramen för förberedande utbildning.

Förberedande utbildning

Från och med 1/1 2001 delas arbetsmarknadsutbildningen in i två sökandekategorier. De som finns kvar under arbetsmarknadsutbildning går en yrkes-inriktad utbildning medan de som hamnar i den nya sökandekategorin går en förberedande utbildning. Förberedande utbildningar är i huvudsak utbildningar som förbereder för ett annat arbetsmarknadspolitiskt program, till exempel för arbetsmarknadsutbildning. Tidsperioden för insatsen är som längst sex månader.

Från och med 1/7 2002 finns möjlighet att använda SFI (svenska för invand-rare) som förberedande insats/utbildning med aktivitetsstöd under högst sex månader. Den sökande skall använda kommunens SFI-utbildning.

Arbetslivsinriktad rehabilitering (tidigare AMI-program)

Arbetsmarknadsinstitutens (AMI) uppgift är att ta sig an arbetssökande som behöver yrkesinriktad rehabilitering eller fördjupad vägledning. Institutet har särskilda resurser och kompetenser för arbetsprövning, praktisk arbetsorientering, anpassning av arbetsplatser, anställningsförberedande aktiviteter m.m. Varje sökandes individuella behov avgör insatsernas art och omfattning. Inskrivna vid ett arbetsmarknadsinstitut är berättigade till aktivitetsstöd (tidigare utbildningsbidrag).

Särskilda inskolningsplatser (SIP)

Särskilda inskolningsplatser riktar sig (med vissa undantag) till ungdomar 18–19 år. Ungdomarna anvisas arbete inom den offentliga sektorn senast sju veckor sedan de anmält sig till Arbetsförmedlingen. Lönen motsvarar lön för liknande arbete och utbetalades av anordnaren. Statsbidrag lämnas för hela lönekostnaden.

SIP ersätts från och med 1992-07-01 av Ungdomspraktik.

Ungdomspraktik

Ungdomspraktiken införs den 1/7 1992 och omfattar ungdomar under 25 år. Syftet är att ge ungdomar yrkespraktik och arbetslivserfarenhet, praktiken får inte ersätta normal rekrytering utan är avsedd som en sistahandsåtgärd. Personen skall ha varit inskriven i 16 veckor och ha genomgått söka jobbkurs eller vägledning för att anvisas ungdomspraktik.

Praktikperioden är högst sex månader men kan förlängas med ytterligare högst sex månader. Ungdomspraktiken upphör 1995-10-01. Beslut tagna före utgången av september får fullföljas t.o.m. den 31 mars 1996.

Ungdomspraktiken ersätter de tidigare *särskilda inskolningsplatserna* för ungdomar 18–19 år och *beredskapsarbete* för ungdomar 20–24 år.

Arbetslivsutveckling (ALU)

Den 1/1 1993 introduceras ALU som en ny arbetsmarknadspolitisk åtgärd. Syftet med ALU är att tillvarata de arbetslösas vilja till aktivitet och utveckling samt göra det lättare för dem att återvända till den reguljära arbetsmarknaden.

ALU övertar uppgiften som utförsäkringsskydd (från beredskapsarbetet). Vidare har kommunernas ansträngda ekonomi medfört att många arbetsuppgifter som tidigare utfördes som beredskapsarbeten nu utförs som ALU-projekt. Medlen till ALU tas ur arbetsmarknadsfonden och motsvarar A-kassa/KAS-ersättning och erbjuds arbetslösa som får dessa ersättningar. Beträffande finansieringen av ALU finns inte, till skillnad mot andra arbetsmarknadspolitiska åtgärder, de sedvanliga budgetrestriktionerna. ALU får inte användas för att ersätta annan arbetskraft och inte heller i övrigt användas för att utföra ordinarie arbetsuppgifter.

Villkor: 20 år och inte kunnat få arbete eller annan arbetsmarknadspolitisk åtgärd. En ALU-period varar högst sex månader. Om det finns särskilda skäl kan den förlängas med ytterligare högst sex månader, under ALU-perioden står man till arbetsmarknadens förfogande. Under ALU-tiden skall tid avsättas för att söka arbete. Om man tackar nej till erbjudande om ALU kan man avstängas från arbetslöshetsförsäkringen. Från och med den 1/1 1999 ersätts ALU med arbetspraktik, beslut tagna före 1/1 1999 får fullföljas längst t.o.m. 30/6 1999.

Akademikerpraktik

Den 1/7 1993 utvidgas ungdomspraktiken till att omfatta även personer i åldern 25–29 år med akademisk utbildning, minst 120 poäng (akademikerpraktik).

Den 1/7 1994 förlängs akademikerpraktiken från högst tre till högst sex månader. Åtgärden kan följas av rekryteringsstöd om högst sex månader.

Akademikerpraktik ersätts av Arbetsplatsintroduktion (API) fr.o.m. 1995-07-01.

Invandrarpraktik

Invandrarpraktik som införs den 1/7 1994 är en arbetsplatsförlagd praktik under högst sex månader för utländska medborgare som varit bosatta i Sverige högst fem år. Praktiken räknas som praktiskt inriktad arbetsmarknadsutbildning.

Invandrarpraktik ersätts av Arbetsplatsintroduktion (API) fr.o.m. 1995-07-01.

Ungdomsintroduktion

Den 1/1 1995 införs ungdomsintroduktion för ungdomar 20–24 år. Ungdoms-introduktionen skall vara en praktik eller arbetsplatsförlagd utbildning på heltid under max fyra månader och skall följas av minst sex månaders anställning hos samma arbetsgivare. Under introduktionen uppbär ungdomen utbildningsbidrag i form av dagpenning.

Ungdomsintroduktion ersätts av Arbetsplatsintroduktion (API) fr.o.m. 1995-07-01.

1995-07 tillkommer Datortek, samtidigt ersätter Arbetsplatsintroduktion (API) kategorierna Akademikerpraktik, Invandrarpraktik, Ungdomsintroduktion och Vidgad arbetsprövning (ett program som i regel inte har statistikförts).

Datortek

Den 1/7 1995 införs programmet datortek. Programmet riktar sig till ungdomar 20–24 år (från och med 1996-07 även till arbetslösa över 24 år). Verksamheten syftar till att arbetslösa personer ska kunna använda informationsteknik som ett hjälpmedel inom olika yrken. Den som deltar i datortek ska under högst tre månader på halvtid delta i datorutbildning/ datorträning i datortek. Övrig tid ska man arbeta med arbetsmarknadsinriktat projektarbete, till exempel jobbsökar-aktiviteter. Den som deltar i datortek är berättigad till aktivitetsstöd.

Från och med 1/1 2000 kan personer anvisas datortek i sex månader i stället för som tidigare tre månader.

2007-01-01 upphör programmet, beslut tagna före detta datum får fullföljas.

Arbetsplatsintroduktion (API)

Den 1/7 1995 införs Arbetsplatsintroduktion (API). För ungdomar under 25 år gäller anställningskrav på minst 6 månader efter praktiktiden (anställningskravet tas bort fr.o.m. 1996-10). Arbetsplatsintroduktion riktar sig till den som är arbetslös och som behöver praktisera på en arbetsplats för att få yrkesorientering, yrkes-praktik eller arbetslivserfarenhet som kan öka möjligheterna att få arbete. Man kan få en anvisning till arbetsplatsintroduktion fr.o.m. den 1 juli det år man fyller 20 år och under längst sex månader¹⁰⁸. Under arbetsplatsintroduktionen erhåller man utbildningsbidrag. Arbetsplatsintroduktion ersätter ungdomsintroduktion, akademikerpraktik, invandrarpraktik och vidgad arbetsprövning.

Från och med 1/1 1999 ersätts arbetsplatsintroduktion av *arbetspraktik*, beslut tagna före 1/1 1999 får fullföljas längst t.o.m. 30/6 1999.

Kommunala ungdomsprogram, ungdomar under 20 år (KUP)

Den 1/10 1995 införs kommunala uppföljningsansvaret. Ett kommunalt program för arbetslösa ungdomar till och med den 30 juni det år de fyller 20 år. Programmen skall innehålla individinriktade insatser med möjlighet till arbetsplatspraktik kombinerat med utbildningsinslag. Kommunen beslutar om storleken på ersättningen och betalar ut denna.

Upphör december 2007, ersätts av Jobbgaranti för ungdomar.

Offentligt Tillfälligt Arbete, OTA

Den 1/11 1996 införs OTA (Offentligt Tillfälligt Arbete). Man kan anvisas OTA om man är arbetslös, har fyllt 55 år och har varit anmäld som arbetssökande på Arbetsförmedlingen under minst 24 månader. Det är

¹⁰⁸ Funktionshindrade arbetslösa kan få arbetsplatsintroduktion även före 20 år ålder och under längre tid än sex månader. 1998 kan invandrare få arbetsplatsintroduktion under längre tid än sex månader.

staten, kommunerna, landstingen och de allmänna försäkringskassorna som anordnar sådana arbeten. Hur lång tid som ett tillfälligt offentligt arbete pågår avgörs av arbets-förmedlingen. OTA får inte användas till att ersätta annan arbetskraft på en arbetsplats och inte heller i övrigt användas för att utföra ordinarie arbets-uppgifter. Den som deltar i OTA står till arbetsmarknadens förfogande, vilket innebär att en OTA-period kan avbrytas om Arbetsförmedlingen kan erbjuda ett annat arbete eller en annan åtgärd. Den arbetslöshetsersättning som en deltagare i OTA har ökas med 45 kronor per ersättningsdag för verksamhet på heltid. Anordnaren betalar ingen lön till OTA-deltagaren.

Åtgärden upphör 1998-12. Beslut tagna före den 1/1 1999 får dock fullföljas t.o.m. den 31/12 2000. För den som fyllt 62 år före den 1/1 1999 får anvisningen gälla till pensionsåldern.

Aktivare användning av arbetslöshetsersättning (PROJEKT)

I juli 1997 införs på försök vad som rubriceras som "Aktivare användning av arbetslöshetsersättning". Åtgärden ger arbetslösa med A-kassa möjlighet att delta i aktiviteter som inte ryms inom den traditionella arbetsmarknadspolitiken.

Upphör som program den 30/9 1999. Beslut tagna före den 1/10 1999 får fullföljas.

Ungdomsgaranti, ungdomar 20–24 år (tidigare Utvecklingsgaranti)

I januari 1998 införs Utvecklingsgaranti för ungdomar 20–24 år. Ungdomar skall garanteras en meningsfull aktivitet och avkrävs deltagande för att få rätt till ersättning. Motivet är att aktivera ungdomarna och förhindra att de börjar sitt yrkesverksamma liv med att leva på socialbidrag. De kommuner som vill kan erbjuda arbetslösa ungdomar en aktiverande insats på heltid under 12 månader.

Ersättningen är densamma som vid bl.a. arbetsmarknadsutbildning, men med den skillnaden att här även finns en tredje, lägre ersättningsnivå (för den som inte är berättigad till ersättning enligt lagen om arbetslöshetsförsäkring).

Upphör december 2007, ersätts av Jobbgaranti för ungdomar.

IT-satsning

IT-satsningen startar 1/1 1998 och är en arbetsmarknadsutbildning i form av en IT-utbildning. Syftet med utbildningen är att den skall ge yrkeskompetens för bristyrken inom IT-näringen. Utbildningen riktar sig till den som är arbetslös eller riskerar att bli arbetslös och är arbetssökande. Även när man har en anställning kan man beviljas en IT-utbildning¹⁰⁹ om man behöver förnya eller byta arbets-uppgifter. Arbetsgivaren måste då godkänna att man får vara med i utbildningen med bibehållna anställningsförmåner. En utbildningssatsning där uttagning till åtgärd sker med hjälp av ett urvalstest. Nämnden kan bevilja ansökan först från och med den 1 juli det år man fyller 20 år (med vissa undantag) och skall ta särskild hänsyn till om den sökande är kvinna, invandrare eller

¹⁰⁹ Dessa var inte inskrivna vid Arbetsförmedlingen.

handikappad. Om man beviljats IT-utbildning har man rätt till utbildningsbidrag.

IT-satsningen upphör den 30/9 1999, beslut tagna före den 1/10 1999 får dock fullföljas.

Arbetspraktik

Den 1/1 1999 införs Arbetspraktik. Arbetspraktik, som ersätter Arbetsplatsintroduktion, är en praktiskt inriktad arbetsmarknadsutbildning som syftar till att ge arbetslösa som är anmälda som arbetssökande hos Arbetsförmedlingen en möjlighet till yrkesorientering eller praktik och arbetslivserfarenhet som kan leda till arbete. Man kan beviljas arbetspraktik under högst sex månader från och med den dag då man fyller 20 år. Fram till den 1 juli 2005 kunde denna tid förlängas om det fanns särskilda skäl.

Jobsökaraktiviteter

Jobsökaraktiviteter består av längre aktiviteter som jobbklubbar, där arbets-sökande söker jobb under handledning och på heltid och av kortare jobsökar-kurser, där arbetsförmedlingen lär ut effektiva sätt att söka jobb. När datorteken införs 1995 förutsätts jobsökaraktiviteter ingå inom datorverksamheten. Deltagande i jobsökaraktivitet redovisas inte i individstatistiken, deltagarna behåller sin arbetslöshetsersättning/utbildningsbidrag under aktiviteten.

Aktiviteter inom aktivitetsgarantin, AVP

Den 1/8 2000 införs aktivitetsgarantin i hela landet, under perioden april till juni samma år har den funnits som en försöksverksamhet i 46 kommuner. Deltagarna bokfördes då under sökandekategorin Arbetslivsinriktad rehabilitering.

Huvudmålen med aktivitetsgarantin är att minska långtidsarbetslösheten, få bort de långa inskrivningstiderna och motverka andelen återinskrivningar. Aktivitets-garantin skall väsentligt förbättra de arbetslösas möjligheter på den reguljära arbetsmarknaden. En individuell handlingsplan utarbetas av handledare och arbetssökande. Alla arbetsmarknadspolitiska program samlas här under ett tak och det är den individuella handlingsplanen som går som en röd tråd genom alla aktiviteter. Krav kan ställas på geografisk och yrkesmässig rörlighet från den arbetssökandes sida. En viktig uppgift är också att tillsammans med privata och offentliga arbetsgivare hitta arbeten. Arbetena kan subventioneras av staten och skall tjäna som ett steg på vägen mot den ordinarie arbetsmarknaden.

Aktivitetsgarantin vänder sig till personer som är 20 år eller äldre, som är arbetssökande och som riskerar att bli långtidsinskrivna. Det krävs goda skäl till att tacka nej till erbjuden plats inom aktivitetsgarantin. Deltagarna är berättigade till aktivitetsstöd. Deltagare i aktivitetsgarantin som får en anställning med "anställningsstöd" får lön från arbetsgivaren. Arbetshandikappade kan erhålla lönebidrag.

Man kan delta i aktivitetsgarantin till dess man haft ett reguljärt arbete i minst sex månader, den som har fått ett arbete med s.k. särskilt

anställningsstöd är kvar så länge stödet varar. När man påbörjar en utbildning som inte berättigar till aktivitetsstöd lämnar man aktivitetsgarantin.

Den 1/11 2000 slås Aktivitetsgarantin samman med "Jobbsökar- och vägledningsinsatser" till kategorin "Aktiviteter inom vägledning och platsförmedling".

2007-07-02 avskaffas aktivitetsgarantin och ersätts av Jobb- och utvecklingsgarantin.

Jobbsökar- och vägledningsinsatser (utanför aktivitetsgarantin)

Införs den 1/8 2000. För personer som inte är inskrivna i aktivitetsgarantin.

Den 1/11 2000 slås Jobbsökar- och vägledningsinsatser samman med "Aktivitetsgarantin" till kategorin "Aktiviteter inom vägledning och platsförmedling". Avslutas 2009.

Aktiviteter inom vägledning och platsförmedling

Den 1/11 2000 slås "Aktivitetsgarantin" samman med "Jobbsökar- och vägledningsinsatser" till kategorin Aktiviteter inom vägledning och platsförmedling.

Utifrån en individuellt behovsanpassad planering och med handlingsplanen som styrinstrument, deltar de arbetssökande i olika vägledande och platsförmedlande aktiviteter, oftast som en del av aktivitetsgarantin.

Projekt med arbetsmarknadspolitisk inriktning

Införs den 1/1 2001. Insatser som sker i samverkan med samverkanspartner på arbetsmarknaden. Projektet skall vara av det slaget att det inte kan anordnas inom ramen för övriga arbetsmarknadspolitiska program. Den som i samverkan med länsarbetsnämnden/Arbetsförmedlingen anordnar ett projekt kan få ett projektstöd. Den som är arbetslös eller riskerar att bli arbetslös kan anvisas att delta i projektet och får då aktivitetsstöd.

Under perioden 1/2 2002 till 12/8 2002 tillhör även de "friårslediga" kategorin Åtgärdsstuderande. Syftet med friårsledighet är att den som har en anställning skall kunna ta ledigt från denna för personlig utveckling eller kompetens-utveckling. Dessa borde inte tillhöra gruppen Åtgärdsstuderande, vilket inte heller är fallet efter den 12/8 2002. Friåret är infört på försök (2002-2004) i tolv kommuner: Botkyrka, Gällivare, Göteborg, Hultsfred, Hällefors, Katrineholm, Landskrona, Lund, Piteå, Strömsund, Västerås och Åmål. Under vecka 33 (2002) fanns 1 504 friårslediga registrerade under projekt med arbetsmarknadspolitisk inriktning.

Prova på-platser

Införs 23/5 2005. Syftet med Prova på-platser är att ge arbetslösa, med ingen eller begränsad erfarenhet av svenskt arbetsliv en möjlighet att tidigt få kontakt med arbetslivet i Sverige inom områden som stämmer överens med deras erfarenheter och utbildningar. Prova på-plats ska kunna ske parallellt med kommunala introduktionsprogram. Prova på-plats ligger

inom ramen för programmet arbetspraktik och deltagarna uppbär aktivitetsstöd.

Interpraktik

Införs 23/5 2005. För arbetssökande ungdomar mellan 20 och 30 år. Praktik i något land i världen inom ramen för programmet arbetspraktik. Praktikplatsen ordnar man själv på ett företag, en organisation eller en myndighet. Ungdomarna erhåller ett stipendium som varierar i storlek beroende på i vilket land praktiken görs.

2007-01-01 upphör programmet, beslut tagna före detta datum får fullföljas.

Fördjupad kartläggning och vägledning

Införs 1/1 2006. Är en av insatserna i den trestegsmodell som införs för personer med funktionshinder som medför nedsatt arbetsförmåga. Under kartläggningen och vägledningen ska den arbetssökandes möjligheter till arbete identifieras, realistiska delmål klargöras och göras tydliga inom ramen för den individuella handlingsplanen. Insatsen kan pågå under längst 12 veckor.

Lärlingsplatser

Införs 1/1 2006. Utbildningen är riktad till arbetslösa ungdomar mellan 20 och 24 år som inte har fullföljt grundskola eller gymnasieutbildning. Den kommer i huvudsak att bedrivas med studier i kärnämnen och yrkesanpassade ämnen. Åtgärden finns t.o.m. 2009-05.

Jobb- och utvecklingsgarantin

Införs 2/7 2007. Programmet ersätter aktivitetsgarantin och riktar sig till den som stått utanför arbetsmarknaden under lång tid. Sökande får anvisas jobb- och utvecklingsgarantin i anslutning till att de blir utförsäkrade. Jobb- och utvecklingsgarantin ska innehålla individuellt utformade åtgärder som syftar till att så snabbt som möjligt få deltagare i arbete. Jobb- och utvecklingsgarantin är indelad i tre faser:

- 1) Kartläggning, jobbsökaraktiviteter med coachning och förberedande insatser.
- 2) Arbetspraktik, arbetsträning och förstärkt arbetsträning.
- 3) Varaktigt samhällsnyttig sysselsättning (först efter 450 dagar).

Arbete eller utbildning som pågår mer än en månad medför att deltagaren lämnar programmet. Den arbetssökande har rätt till aktivitetsstöd men har även möjlighet till särskilt anställningsstöd. Stödet kan beviljas för högst 12 månader och personen måste ha avslutat fas 1 i jobb- och utvecklingsgarantin.

2012 byter Jobb- och utvecklingsgarantin, fas 3 namn till Jobb- och utvecklingsgarantin, sysselsättningsfasen

Jobbgaranti för ungdomar

Införs 2007-12-03. Aktivitet för ungdomar som fyllt 16 men inte 25 år och under en period om tre sammanhängande månader varit arbetslös och anmäld som arbets-sökande hos Arbetsförmedlingen. Aktiviteterna i Jobbgaranti för ungdomar får genomföras i Arbetsförmedlingens regi eller

upphandlas. Den som anvisas till Jobbgaranti för ungdomar har ersättning i form av aktivitetsstöd eller utvecklings-ersättning från Försäkringskassan.

Praktisk kompetensutveckling

Infördes 2009-01. Sökande med tidigare yrkeserfarenhet ges möjlighet, inom ramen för programmet Arbetspraktik, att behålla och utveckla sin kompetens samt bibehålla kontakten med arbetslivet inom områden som överensstämmer med deras erfarenheter och utbildningar.

Lyft

Införs 2010-01-01. Program med syfte att upprätthålla kontakten med arbetslivet, där målgruppen är arbetslösa eller personer som riskerar att bli arbetslösa och söker arbete genom Arbetsförmedlingen samt deltagande i jobbgaranti för ungdomar eller i jobb- och utvecklingsgarantin. Åtgärden finns till och med 2012-04.

Arbetslivsintroduktion

Införs 2010-01-01. Program inom ramen för arbetslivsinriktad rehabilitering med syfte att förbereda för deltagande i Arbetsförmedlingens insatser, där målgruppen är inskrivna som förbrukat sina dagar med sjukpenning eller tidsbegränsad sjukersättning som i nuläget saknar möjlighet att återgå till sitt tidigare arbete.

För att erhålla en bild av storleken på och förändringen av de olika kategorierna presenteras, enligt Arbetsförmedlingens månadsstatistik, antal inskrivna personer i respektive åtgärdsstudiekategori under mars¹¹⁰ månad respektive år (tusental):

	52	54	55	56	61	64	65	66	70	71	81	Totalt
1992 mars	18,9	8,7	99,0	126,6
1993 mars	19,3	82,5	9,8	71,1	182,8
1994 mars	51,6	70,6	7,5	76,8	206,5
1995 mars	43,7	3,9	41,3	9,5	71,6	170,1
1996 mars	54,5	..	41,8	..	0,0	14,1	14,2	6,5	59,3	190,4
1997 mars	58,5	..	38,8	3,9	..	16,9	17,5	7,5	43,0	186,1
1998 mars	47,6	..	27,1	7,3	..	15,0	15,3	1,3	..	9,0	44,9	167,7
1999 mars	17,4	23,1	4,4	9,8	..	11,8	9,3	7,0	..	8,7	60,8	152,3
2000 mars	..	25,6	..	5,8	..	6,2	5,5	5,9	..	6,5	33,7	89,2
2001 mars	..	27,2	..	0,5	..	6,1	4,4	5,5	..	21,5	35,7	100,9
2002 mars	..	23,1	..	0,9	..	6,1	4,4	6,3	..	29,3	31,5	101,6
2003 mars	..	14,0	..	2,1	..	3,8	3,6	5,4	..	28,1	30,9	87,9
2004 mars	..	13,2	..	0,6	..	2,9	3,8	5,9	..	27,7	20,7	74,8
2005 mars	..	16,8	..	0,9	..	3,3	4,8	7,0	..	33,6	26,9	93,3
2006 mars	..	13,6	..	1,4	..	3,1	5,3	8,8	..	37,6	25,4	95,2
2007 april	..	5,2	..	0,4	1,5	1,8	..	29,3	16,3	54,5
2008 april	..	3,0	..	0,1	9,4	..	37,8	10,0	9,4	69,7
2009 april	..	4,0	..	0,1	33,3	..	54,4	13,3	4,2	109,3
2010 april	..	21,9	..	0,4	53,1	..	74,8	26,6	6,1	182,9
2011 april	..	5,4	..	0,4	42,5	..	93,0	27,9	4,2	173,4
2012 april	..	7,9	..	0,3	43,3	..	96,8	28,8	5,5	182,6
2013 april	..	7,4	..	0,7	42,4	..	99,3	39,8	6,6	196,2

* Sökandekategorierna grupperade enligt:

52: Arbetslivsutveckling, ALU

54: Invandrarpraktik (54) 1995; Arbetspraktik (54) 1999–, Prova-på-plats (59), Internpraktik (60) och Praktisk kompetensutveckling (67) 2006–, Lyft (55) 2010-2012

55: Arbetsplatsintroduktion, API

56: Offentligt tillfälligt arbete, OTA (56) -2000, Aktivare användning av arbetslöshetsersättning, PROJEKT (57) -2001 och Projekt med arbetsmarknadspolitisk inriktning (75) 2001-

61: Ungdomspraktik, UPR (61), Akademikerpraktik (62) och Ungdomsintroduktion (63)

64: Datortek

65: Kommunalt program för ungdomar und. 20 år (65) 1996-2007, Jobbgaranti för ungdomar (69) 2008-

66: Ungdomsgaranti (för ungdomar 20–24 år), tidigare Utvecklingsgaranti

70: Jobb- och utvecklingsgarantin (70) , Jobb- och utvecklingsgarantin fas 3/sysselsättningsfasen (79)

71: Arbetslivsinriktad rehabilitering, tidigare AMI-program (71), Arbetslivsintroduktion (72) 2010-, Aktiviteter inom vägledning och platsförmedling (73) 2000-2007, Fördjupad kartläggning och vägledning (76) 2006- och Förberedande utbildning (83) 2001-

81: Arbetsmarknadsutbildning (81), IT-satsning (82) 1998-2000 och Lärningsutbildning (85) 2006-2009

¹¹⁰ Från och med 2007 avses april månad.

Antal personer som någon gång under året tillhört sökandekategori som faller under åtgärdsstudier:

1992	336 446	2001	247 823	2010	382 854
1993	453 168	2002	246 061	2011	353 553
1994	505 832	2003	192 096	2012	368 307
1995	454 208	2004	239 207	2013	390 284
1996	488 827	2005	251 443		
1997	492 569	2006	257 926		
1998	437 744	2007	150 926		
1999	344 877	2008	162 433		
2000	277 161	2009	260 612		

Det är under inledningsfasen – när nya åtgärdsprogram införs – som problemen med felregistrering är som störst. Betydelsen av dessa felregistreringar torde dock minska när olika åtgärdstyper aggregeras till grupper såsom exempelvis Åtgärdsstuderande.

Åtgärdskod	IAKod
-------------------	--------------

(1992–)

Koden bygger dels på händelseuppgift från Arbetsförmedlingens sökanderegister och dels på inkomststatistikens uppgift om ersättning.

- 1 = Åtgärdshändelse och Åtgärdsersättning.
- 2 = Åtgärdshändelse men ej Åtgärdsersättning
- 3 = Åtgärdsersättning men ej Åtgärdshändelse

Åtgärdshändelse innebär att personen under aktuellt år varit inskriven hos Arbetsförmedlingens i någon av nedan sökandekategorier:

- Arbetslivsutveckling, ALU, fr.o.m. 1993-01, upphör 1998-12-31, beslut tagna före 1999-01-01 får fullföljas längst t.o.m. 1999-06-30
- Invandrarpraktik, fr.o.m. 1994-07, upphör 1995-06-30
- Arbetspraktik, fr.o.m. 1999-01
- Arbetsplatsintroduktion, API, fr.o.m. 1995-07, upphör 1998-12-31, beslut tagna före 1999-01-01 får fullföljas längst t.o.m. 1999-06-30.
- Lyft, fr.o.m. 2010-01, t.o.m. 2012-04.
- Offentligt tillfälligt arbete, OTA, fr.o.m. 1996-11, upphör 1998-12-31, beslut tagna före 1999-01-01 får fullföljas längst t.o.m. 2000-12-31 .
- Aktivare användning av arbetslöshetsersättning, PROJEKT, fr.o.m. 1997-07, upphör 1999-09-30, beslut tagna före 1999-10-01 får fullföljas
- Prova på-plats, fr.o.m. 2005-05-23
- Internpraktik, fr.o.m. 2005-05-23, upphör 2007-01-01, beslut tagna före detta datum får fullföljas
- Ungdomspraktik, UPR, upphör 1995-10-01, beslut tagna före utgång av september får fullföljas t.o.m. 1996-03-31
- Akademikerpraktik, fr.o.m. 1993-09, upphör 1995-06-30
- Ungdomsintroduktion med utbildningsbidrag, fr.o.m. 1995-01, upphör 1995-06-30

- Datortek, fr.o.m. 1995-07, upphör 2007-01-01, beslut tagna före detta datum får fullföljas
- Kommunala ungdomsprogram, ungdomar under 20 år, KUP, fr.o.m. 1995-10, upphör 2007-12
- Ungdomsgaranti, ungdomar 20–24 år (tidigare Utvecklingsgaranti, namnbyte 2000-04), fr.o.m. 1998-01, upphör 2007-12
- Praktisk kompetensutveckling, fr.o.m. 2009-01
- Jobbgaranti för ungdomar, fr.o.m. 2007-12-03
- Jobb- och utvecklingsgarantin, fr.o.m. 2007-07
- Arbetslivsinriktad rehabilitering (tidigare AMI-program, namnbyte 2000-04)
- Arbetslivsintroduktion, fr.o.m. 2010-01-01
- Aktiviteter inom aktivitetsgarantin, AVP, fr.o.m. 2000-08, upphör 2007-07-02, t.o.m. 2009
- Jobsökar- och vägledningsinsatser (utanför aktivitetsgarantin), fr.o.m. 2000-08
- Aktiviteter inom vägledning och platsförmedling, en sammanslagning av kategorierna "Aktiviteter inom aktivitetsgarantin" och "Jobsökar- och väglednings-insatser", fr.o.m. 2000-11
- Projekt med arbetsmarknadspolitisk inriktning, fr.o.m. 2001-01
- Fördjupad kartläggning och vägledning, fr.o.m. 2006-01
- Arbetsmarknadsutbildning
- Förberedande utbildning, särredovisas som egen sökandekategori fr.o.m. 2001-01
- IT-satsning, fr.o.m. 1998-01, upphör 1999-09-30, beslut tagna före 1999-10-01 får fullföljas.
- Läringsplatser, fr.o.m. 2006-01, t.o.m. 2009-05

Åtgärdsersättning innebär att person under aktuellt år erhållit ersättning i form av:

- Aktivitetsstöd/Utbildningsbidrag (som här även omfattar starta-eget-bidrag)
- Arbetslivsutvecklingsbidrag (1993–1999)
- Särskild dagpenning/studielån vid arbetsmarknadsutbildning (1993–1995)
- Aktivare användning av arbetslöshetsersättning (PROJEKT) (1997–1999)
- Ersättning i samband med OTA (1996–2001)
- Utvecklingsersättning (2008–)
- Etableringsersättning (2012–)

Tillhörighet till den andra kategorin – Åtgärdshändelse men ej Åtgärdsersättning – kan orsakas av försenad avaktualisering eller av åtgärd som inte ersätts med aktivitetsstöd/utbildningsbidrag, arbetslivsutvecklingsbidrag, arbetslöshetsersättning, utvecklingsersättning eller etableringsersättning.

Den tredje kategorin – Åtgärdsersättning men ej Åtgärdshändelse – kan omfatta personer vars ersättning för föregående år registrerats först efter årsskiftet. Den omfattar även personer med Starta-eget-bidrag (Start av näringsverksamhet), som i inkomststatistiken inte kan särskiljas från

aktivitetsstödet/utbildningsbidraget. Personer som erhållit aktivitetsstöd i samband med "Friår" ingår också i denna kategori liksom de som erhållit aktivitetsstöd i samband med "Bristyrkesutbildning för anställda".

Skillnad i åtgärdsstudiedefinition utifrån åtgärdshändelse och åtgärdsersättning:

	Händelse	Ersättning
Start av näringsverksamhet	Ej åtgärdsstuderande	Åtgärdsstuderande
Kommunalt ungdomsprogram (KUP)	Åtgärdsstuderande	Ej åtgärdsstuderande
Ungdomsgaranti (för ungdomar 20–24 år)	Åtgärdsstuderande	Åtgärdsstuderande (om berättigad till arbetslöshetsersättning)
Aktiviteter inom vägledning och platsförmedling	Åtgärdsstuderande	Flertalet åtgärdsstuderande
Friår	Åtgärdsstuderande initialt (1/2-02 – 12/8-02)	Åtgärdsstuderande

Fördelning efter åtgärds-kod i LISA 1994:

Kod = 1: 474 962 personer

Kod = 2: 30 860 personer

Kod = 3: 55 464 personer

Fördelning efter åtgärds-kod i LISA 2005:

Kod = 1: 198 120 personer

Kod = 2: 53 323 personer

Kod = 3: 33 661 personer

Fördelning efter åtgärds-kod i LISA 2008:

Kod = 1: 115 844 personer

Kod = 2: 46 589 personer

Kod = 3: 9 859 personer

Fördelning efter åtgärds-kod i LISA 2009:

Kod = 1: 170 067 personer

Kod = 2: 90 545 personer

Kod = 3: 8 009 personer

Fördelning efter åtgärds-kod i LISA 2013:

Kod = 1: 246 617 personer

Kod = 2: 143 667 personer

Kod = 3: 16 105 personer

Antal dagar i åtgärdssysselsättning
--

ASysDag

(1992–)

Antal dagar i sökandekategori¹¹¹:

¹¹¹ Inom parentes anges sökandekategorinummer i Arbetsförmedlingens sökanderegister.

- Utvecklingsanställning (38), fr.o.m. 2006-01
- Trygghetsanställning (39), fr.o.m. 2006-01
- Lönebidrag (42), fr.o.m. 1995-01-01 i Datalagret
- Offentligt skyddat arbete, OSA (43), fr.o.m. 1995-01-01 i Datalagret
- Rekryteringsstöd (44), fr.o.m. 1995-01-01 i Datalagret, upphör 1997-12-31, beslut tagna före 1998-01-01 får fullföljas.
- Akademikerjobb (44), fr.o.m. 2006-01, upphör 2006-12-31. Beslut tagna före detta datum får fullföljas.
- Individuellt anställningsstöd (45), fr.o.m. 1998-01-01, upphör 1999-09-30. Beslut tagna före 1999-10-01 får fullföljas.
- Förstärkt särskilt anställningsstöd (45), fr.o.m. 2012-04
- Stöd till start av näringsverksamhet (46), (tidigare Starta-eget-bidrag, namnbyte 2000-04), fr.o.m. 1995-05-01 i Datalagret.
- Allmänt anställningsstöd (47), fr.o.m. 1999-10-01, upphör 2007-01-01, beslut tagna före detta datum får fullföljas
- Förstärkt anställningsstöd (för 2-årsinskrivna) (48), fr.o.m. 1999-10-01, ändrade villkor fr.o.m. 2000-01-01. Upphör 2007-01-01, beslut tagna före detta datum får fullföljas
- Särskilt anställningsstöd (personer över 57 år) (49), fr.o.m. 2000-11-01. 2003-07-01 ändras reglerna och kategorin byter namn till Särskilt anställningsstöd inom aktivitetsgarantin. 2007-07-02 ändras åter definitionen för denna kategori.
- Förstärkt anställningsstöd (för 4-årsinskrivna) (50), fr.o.m. 2000-08-01, upphör 2004-01-31, beslut tagna före detta datum får fullföljas.
- Beredskapsarbete (51), upphör 1997-12-31, beslut tagna före 1998-01-01 får fullföljas.
- Plusjobb (51), fr.o.m. 2006-01, upphör 2006-10-24. Beslut tagna före detta datum får fullföljas.
- Utbildningsvikariat (53), upphör 1997-12-31, beslut tagna före 1998-01-01 får fullföljas. Återinförs 2006-01 för att åter upphöra 2006-10-24. Beslut som tagits tidigare får fullföljas.
- Kulturarvslyftet (56), fr.o.m. 2012-05
- Resursarbete (58), fr.o.m. 1997-07-01 (på försök i Kalmar fr.o.m. 1996-02), upphör 1999-09-30, beslut som tagits före 1999-10-01 får fullföljas t.o.m. 2000-03-31.
- Utvecklingsanställning Samhall (58), fr.o.m. 2012-05
- Anställningsstöd för långtidssjukskrivna (77), fr.o.m. 2007-05, t.o.m. 2008-12.
- Instegsjobb (78), fr.o.m. 2007-07

Antal dagar för varje individ och år räknas fram med hjälp av inskrivnings- och avaktualiseringsdatum för aktuella sökandekategorier¹¹².

1992 finns åtgärdskategorierna Lönebidrag, Offentligt skyddat arbete (OSA), Rekryteringsstöd, Beredskapsarbete, Utbildningsvikariat och Starta eget-bidrag. Dessa kategorier klassificeras i LISA som åtgärdssysselsättning.

¹¹² Dessa data har härletts från Arbetsförmedlingens Datalager som omfattar samtliga händelser (=arbetssökandeperioder) från och med 1991-08. För information avseende bearbetningen av data från Datalagret, se bilaga 2.

Vad avser Lönebidrag, OSA, Rekryteringsstöd och Starta-eget-bidrag så finns dessa händelser registrerade först från och med 1995, vilket innebär att de som avslutats innan 1995-01-01 inte ingår i databasen (för Starta-eget-bidrag gäller detta de händelser som avslutats innan 1995-05-01)¹¹³.

Lönebidrag

Om en arbetsgivare anställer en arbetshandikappad person kan arbetsgivaren få lönebidrag. Med arbetshandikappad menas en arbetssökande som på grund av fysiska, psykiska, förståndsmässiga eller socialmedicinska handikapp har nedsatt arbetsförmåga och som därför har eller kan förväntas få svårigheter att få eller behålla en anställning på den reguljära arbetsmarknaden. För en arbets-handikappad som redan är anställd hos arbetsgivaren får lönebidrag bara lämnas om den anställde går tillbaka till arbetet efter att ha haft helt sjukbidrag och inte bedöms kunna behålla anställningen utan att ett lönebidrag ges.

Lönebidragets storlek beror dels på lönekostnaden för den anställde, dels på dennes arbetsförmåga i förhållande till arbetets krav. Första beslutet om lönebidrag får omfatta högst ett år. Individens arbetsförmåga avgör om stöd kan lämnas för längre tid än fyra år.

Från och med juli 1995 och till och med december 1997 får lönebidrag lämnas till långtidsarbetslösa personer som fyllt 60 år men saknar arbetshandikapp. *Observera att inskrivningsperioder med lönebidrag som avslutats innan 95-01 inte redovisas i Datalagret.*

Offentligt skyddat arbete, OSA

För att erhålla ett skyddat arbete skall arbetsförmågan vara så nedsatt att man inte kan få något annat arbete. Personer som innehar skyddat arbete inom den offentliga sektorn registreras under specifik sökandekategori. Tidsperioden för OSA är obestämd. Arbetsförmedlingen skall dock regelbundet pröva om den som har OSA kan övergå till annan anställning. *Observera att inskrivningsperioder (OSA) som avslutats innan 95-01 inte redovisas i Datalagret.*

Rekryteringsstöd

Syftet med rekryteringsstöd är att det ska underlätta för långtidsarbetslösa personer att få en anställning inom främst näringslivet. Rekryteringsstödet innebär att arbetsgivare som anställer en arbetslös får ett ekonomiskt bidrag. Arbetsgivare inom det privata näringslivet, kommun och landsting kan få rekryteringsstöd.

Rekryteringsstöd lämnas med högst 50 procent av lönekostnaden (med ett maxbelopp). Bidraget lämnas under högst sex månader. För äldre arbetslösa (och under vissa omständigheter arbetslösa akademiker) kan bidragstiden förlängas till tolv månader. Anställningsformen kan vara tillsvidareanställning, provanställning eller visstidsanställning. Den anställde uppbär lön under anställningstiden.

¹¹³ De händelser som avslutats innan 1995-01-01 respektive 1995-05-01, men där perioden registrerats först tidigast från och med dessa datum, redovisas dock.

Rekryteringsstöd ersätts från och med 1/1 1998 av Anställningsstöd. Beslut tagna före 1/1 1998 får fullföljas i denna kategori. *Observera att inskrivningsperioder med rekryteringsstöd som avslutats innan 95-01 inte redovisas i Datalagret.*

Beredskapsarbete

Beredskapsarbete är ett tillfälligt arbete som är avsett att ge sysselsättning åt den som är arbetslös och inte kan få lämpligt arbete eller någon annan lämplig arbetsmarknadspolitisk åtgärd. Beredskapsarbetet bör om möjligt leda till stadigvarande arbete eller stimulera till yrkesutbildning. Beredskapsarbeten är tidsbegränsade till sex månader.

För att få ett beredskapsarbete krävs, förutom att man är arbetslös och arbetssökande på förmedlingen, att man har fyllt 25 år och att man inte kan få arbete genom andra åtgärder. Den som har ett beredskapsarbete skall fortsatt söka arbete och måste snarast lämna beredskapsarbetet om man får ett annat arbete. Reglerna för beredskapsarbete liknar reglerna för rekryteringsstöd. Bidrag till arbetsgivaren lämnas med högst 50 procent av lönekostnaden. Den beredskaps-anställda får lön under anställningstiden.

Beredskapsarbete ersätts från och med 1/1 1998 av Anställningsstöd. Beslut tagna före 1/1 1998 får fullföljas i denna kategori.

Utbildningsvikariat

Utbildningsvikariat innebär att arbetsgivaren får göra avdrag på arbetsgivar-avgiften om de efter anvisning från arbetsförmedlingen anställer en ersättare på heltid för den som genomgår utbildning. Åtgärden skall underlätta för arbets-givare att höja anställdas kompetens, samtidigt som arbetslösa kan få chansen att arbeta som vikarier när anställda går i utbildning.

Utbildningsvikariat ersätts från och med 1/1 1998 av Anställningsstöd. Beslut tagna före 1/1 1998 får fullföljas i denna kategori.

Återinförs 2006-01. Kommuner, landsting eller deras vårdentreprenörer kan få skatteavdrag för vikariekostnader och för utbildningskostnader om de beviljar sina anställda utbildningar med lön för av Arbetsförmedlingen anvisade vikarier. Arbetssökande som har ett Utbildningsvikariat behöver inte ersätta en viss person, utan kan placeras där han eller hon bedöms göra störst nytta i verksamheten. Villkoret för att få ett vikariat är att arbetssökanden varit inskriven vid Arbetsförmedlingen som helt arbetslös i minst en månad. Utbildningsvikariatet gäller i första hand kommunens äldreomsorg. Upphör 2006-10-24. Beslut som tagits tidigare får fullföljas.

Stöd till start av näringsverksamhet (tidigare Starta-eget-bidrag)

1/7 1993 gavs åtgärden samma prioritet som övriga åtgärder (har dock funnits sedan 1984). När arbetsförmedlingen ska bedöma ansökan om Start av närings-verksamhet bedömer man personens förutsättningar att driva en egen verksamhet och om verksamheten kan tänkas få en tillfredställande lönsamhet som ger varaktig sysselsättning. Deltagarna i Start av näringsverksamhet får aktivitetsstöd i längst sex månader (i vissa fall kan denna tid förlängas). Stödet ges till personer som fyllt 20 år, är

arbetslösa eller uppsagda¹¹⁴ samt arbetssökande. Åtgärden byter namn till Start av näringsverksamhet 2000-04.

Efter den 15/12 2003 får stöd inte längre lämnas till verksamhet inom jordbruks- och transportsektor med undantag av taxirörelse. *Observera att inskrivningsperioder med starta-eget-bidrag som avslutats innan 95-05 inte redovisas i Datalagret.*

Resursarbete

Resursarbete startas på försök under 1996 i Kalmar län och införs från och med 1997-07 i hela riket. Det är arbetsgivare inom den offentliga sektorn som anordnar detta arbete. Målgruppen är arbetssökande med rätt till arbetslöshetsersättning, som varit inskrivna vid arbetsförmedlingen under minst sex månader. Tiden i resursarbete får inte överstiga sex månader. Om det finns särskilda skäl kan tiden förlängas till nio månader.

Under den tid man deltar i resursarbete står man till arbetsmarknadens förfogande, vilket innebär att resursarbetet kan avbrytas om arbetsförmedlingen kan erbjuda ett arbete eller en annan åtgärd. Under 90 procent av tiden deltar man i kvalitetshöjande arbete hos arbetsgivaren medan man under resterande tio procent deltar i kompetensutveckling och aktivt söker arbete. Lönen är 90 procent av den dagpenninggrundande inkomsten.

Åtgärden upphör 30/9 1999, beslut tagna före den 1/10 1999 får fullföljas till och med den 31/3 2000.

Individuellt anställningsstöd

Individuellt anställningsstöd ersätter från och med den 1/1 1998 Rekryteringsstöd, Beredskapsarbete och Utbildningsvikariat. Syftet med anställningsstödet är att underlätta för långtidsarbetslösa som är inskrivna på arbetsförmedlingen att få en anställning. Anställningsstödet skall stimulera arbetsgivarna att tidigarelägga sina rekryteringar samt stimulera till att anställa arbetslösa då redan anställda ges möjlighet att vidareutbilda sig med lön. Anställningsstödet kan lämnas både till privat och till offentlig arbetsgivare.

Stödet kan anvisas tidigast den 1 juli det år man fyller 20 år och får lämnas i högst sex månader. Förutsättningen för att få stödet är att man varit inskriven vid arbetsförmedlingen i minst tolv månader och att man är långtidsarbetslös (i undantagsfall kan stödet lämnas till personer som inte betraktas som långtidsarbetslösa).

Anställningsstöd ges även till ungdomar som ännu inte har fyllt 25 år och som varit anmälda som arbetssökande under minst 90 dagar. Stöd kan även ges till ungdomar som gått ut gymnasieskolans tekniska program och som behöver lärlingtid för att få ett yrkesbevis.

Bidrag lämnas till arbetsgivaren med högst 50 procent av lönekostnaden (kontant bruttolön, sjuklön, semesterlön och lagstadgade sociala avgifter). Den anställde erhåller lön enligt kollektivavtal. Arbetsgivaren skall ge den

¹¹⁴ Är man bosatt inom stödområde A och B kan man från och med 1998 få Starta eget-bidrag även om man inte är eller riskerar att bli arbetslös.

anställde utbildning i form av praktik eller teori. Arbetet är återkvalificerande för ytterligare ersättnings-perioder med arbetslöshetsersättning.

Individuellt anställningsstöd upphör 30/9 1999 och ersätts av Allmänt anställningsstöd och Förstärkt anställningsstöd. Beslut tagna före den 1/10 1999 får dock fullföljas.

Allmänt anställningsstöd

Införs den 1/10 1999 och ersätter Individuellt anställningsstöd. Syftet med Allmänt anställningsstöd är det samma som syftet med Individuellt anställningsstöd. Stödet kan anvisas tidigast från och med den dag då man fyller 20 år.

Förutsättningen för att Allmänt anställningsstöd kan komma ifråga är att man varit inskriven vid arbetsförmedlingen i minst tolv månader och att man är långtids-arbetslös. I särskilda fall kan stöd även lämnas för dem som inte betraktas som långtidsarbetslösa. Allmänt anställningsstöd får också till och med den 31/12 2000 ges till ungdomar som ännu inte har fyllt 25 år och som varit anmälda som arbetssökande under minst 90 dagar. Stöd kan även ges till ungdomar som gått ut gymnasieskolans tekniska program och som behöver lärlingstid för att få ett yrkesbevis.

Bidrag får ges till arbetsgivaren under sex månader med 50 procent av lönekostnaden. Den anställde erhåller lön enligt kollektivavtal. Arbetet kvalificerar inte för förstagångsersättning från arbetslöshetskassan men är däremot återkvalificerande för ytterligare ersättningsperioder med arbetslöshetsersättning.

Från och med 1/1 2003 får allmänt anställningsstöd även ges till deltids-arbetslösa. Den deltidsarbetslöse skall under minst 12 månader ha varit anmäld som arbetssökande på Arbetsförmedlingen.

Från och med den 1/2 2005 får ungdomar mellan 20–24 år med en inskrivningstid på sex månader anvisas till allmänt anställningsstöd och därmed kringgå kravet på 12 månaders inskrivningstid.

Programmet har upphört 2007-01-01. Beslut tagna före detta datum får fullföljas.

Förstärkt anställningsstöd

Införs den 1/10 1999 och ersätter Individuellt anställningsstöd. Syftet med Förstärkt anställningsstöd är det samma som syftet med Individuellt anställningsstöd. Stödet kan anvisas tidigast från och med den dag då man fyller 20 år.

Förutsättningen för att komma ifråga för Förstärkt anställningsstöd är att man varit inskriven hos arbetsförmedlingen i minst 36 månader och under denna tid antingen varit arbetslös eller deltagit i ett arbetsmarknadspolitiskt program.

Bidrag får ges till arbetsgivaren under 24 månader, med 75 procent av lönekostnaden under sex månader och därefter med 25 procent av lönekostnaden. Den anställde erhåller lön enligt kollektivavtal. Arbetet kvalificerar inte för förstagångsersättning från arbetslöshetskassan men är

däremot återkvalificerande för ytterligare ersättningsperioder med arbetslöshetsersättning.

2000-01 ändras villkoren för det förstärkta anställningsstödet. Stödet får nu ges till personer som varit inskrivna i minst 24 månader. Det får också ges till personer som lämnar Samhall och offentligt skyddat arbete, OSA. Även personer som gjort avbrott i inskrivningen hos arbetsförmedlingen på grund av en kortare anställning, deltagande i Kunskapslyftet, sjukdom, föräldraledighet eller liknande kan beviljas förstärkt anställningsstöd. En förutsättning är att anställningen eller avbrottet i inskrivningstiden inte stärkt personens ställning på arbetsmarknaden.

Den 1/7 2005 sänktes tiden med förstärkt anställningsstöd från 24 till 18 månader.

Programmet har upphört 2007-01-01. Beslut tagna före detta datum får fullföljas.

Särskilt anställningsstöd

Införs den 1/8 2000. För personer som är 57 år eller äldre och som tagit del av aktivitetsgarantin under minst tre månader. I praktiken innebär det att man kan få särskilt anställningsstöd först fr.o.m. 2000-11-01 eftersom aktivitetsgarantin startade 2000-08-01. Särskilt anställningsstöd får lämnas i 24 månader med 75 procent av lönekostnaden. Personer med särskilt anställningsstöd omfattas inte av lagen om anställningsskydd.

Den 1/7 2003 ändras reglerna och sökandekategorin byter namn till Särskilt anställningsstöd inom aktivitetsgarantin. Särskilt anställningsstöd får nu även lämnas till personer som fyllt 20 år, är långtidsinskrivna och har deltagit i aktivitetsgarantin i minst 18 månader.

Den 2/7 2007 ändras definitionen. Stödet lämnas till privata eller offentliga arbetsgivare i syfte att stimulera anställning av personer som har svårigheter att få ett reguljärt arbete. Stödet gäller för personer som har fyllt 20 år och där personen har avslutat minst fas 1 inom Jobb- och utvecklingsgarantin. En anvisning till Särskilt anställningsstöd får föras för högst 12 månader.

Förstärkt anställningsstöd (för 4-årsinskrivna)

Införs den 1/8 2000. För personer som varit inskrivna i fyra år eller mer. Förstärkt anställningsstöd för dem som varit arbetslösa sedan 48 månader lämnas med 75 procent av lönekostnaden under tolv månader och med 50 procent av lönekostnaden under följande tolv månader. Upphör 31/1 2004, beslut tagna för detta datum får fullföljas.

Utvecklingsanställning

Införs den 2006-01. Utvecklingsanställning är en av insatserna i den trestegsmodell som införs i januari 2006 för personer med funktionshinder som medför nedsatt arbetsförmåga. Insatsen riktas till personer som genom deltagande i insatsen Fördjupad kartläggning och vägledning bedöms ha behov av att få utveckla och öka sin arbetsförmåga genom arbete i kombination med utvecklingsinsatser. En Utvecklingsanställning kan pågå upp till ett år och den anställde omfattas inte av lagen om anställningsskydd (LAS). Anställningen kvalificerar till arbetsvillkor i

arbetslöshetsförsäkringen. Ekonomiskt stöd lämnas enligt samma regler som för lönebidrag. Stöd till Utvecklingsanställning kan lämnas till alla arbetsgivare inklusive Samhall.

Trygghetsanställning

Införs den 2006-01. Trygghetsanställning är en av insatserna i den trestegsmodell som införs i januari 2006 för personer med funktionshinder som medför nedsatt arbetsförmåga. Som ett första steg införs Fördjupad kartläggning och vägledning. Det andra steget, Utvecklingsanställning, är avsett för personer som trots deltagande i Fördjupad kartläggning och vägledning, eller liknande aktiviteter, ändå inte kunnat komma fram till en lösning på sin arbetssituation. För dem som inte kan få arbete i form av Utvecklingsanställning finns ett tredje steg i form av anställning hos Samhall eller Trygghetsanställning. Ekonomiskt stöd lämnas då till arbetsgivaren enligt samma regler som lönebidrag. Trygghetsanställning får anordnas av alla kategorier av arbetsgivare och ska vara ett komplement till anställning i Samhall i syfte att bredda arbetsmöjligheterna för denna grupp.

Akademikerjobb

Införs den 2006-01. Arbetslösa akademiker erbjuds jobb i mindre eller medelstora företag, via bemanningsföretag eller motsvarande. Bemanningsföretagen får ett stöd på 10 000 kronor per månad för de akademiker som anställs. Målgruppen är arbetslösa akademiker med examen om minst 120 poäng, som varit inskrivna vid Arbetsförmedlingen i minst sex månader och som under samma tid varit arbetslösa eller deltagit i program, med undantag för program som innebär subventionerad anställning. Programmet upphör 2006-10-24. Beslut tagna före detta datum får fullföljas.

Plusjobb

Införs den 2006-01. Arbetssökande som har ett Plusjobb inom ramen för programmet Anställningsstöd. Anställningen är avsedd för stat, kommuner, landsting, kommunalförbund och deras entreprenörer. Målgruppen är personer som är öppet arbetslösa, deltar i ett program som inte innebär anställning eller befinner sig i sökandekategori 14 samt varit inskrivna vid Arbetsförmedlingen de senaste två åren utan att under den tiden haft en sammanhängande period i arbete eller varit avaktualiserad i mer än sex månader. Programmet upphör 2006-10-24. Beslut tagna före detta datum får fullföljas.

Anställningsstöd för långtidssjukskrivna

Införs 2007-05, varar t.o.m. 2008-12. En person som är långtidssjukskriven och har en anställning, som han eller hon av olika skäl inte kan återgå till, får anvisas en anställning med anställningsstöd hos en annan arbetsgivare. Villkor för stödet är att personen ska ha fyllt 20 år och ha haft en sammanhängande sjukperiod om minst 24 månader och bedömas inte kunna återgå till sitt arbete. Anställningsstöd för sjukskrivna lämnas under sex månader.

Instegsjobb

Införs 2007-07. Arbetssökande som har anställning med särskilt anställningsstöd i form av Instegsjobb. Instegsjobb riktar sig till nyanlända invandrare som beviljats uppehållstillstånd under de senaste 18 månaderna och som är arbetslösa och anmälda hos den offentliga arbetsförmedlingen. Anställningen kan vara såväl på deltid som på heltid. Anställningen ska kombineras med studier inom ramen för svenskundervisning för invandrare (SFI). Anställda med särskilt anställningsstöd i form av Instegsjobb omfattas inte av lagen om anställningsskydd.

Förstärkt särskilt anställningsstöd

Från och med 2012-04. Särskilt anställningsstöd med förstärkt handledningsstöd som lämnas till privata eller offentliga arbetsgivare vid anställning av personer som har fyllt 20 år och där personen deltar i sysselsättningsfasen inom Jobb- och utvecklingsgarantin.

Kulturarvslyftet

Från och med 2012-05. Utvecklingsanställning inom kulturarvsområdet, ska erbjuda personer som står långt från arbetsmarknaden ett meningsfullt och utvecklande arbete samt bygga upp kunskap om, vårda och tillgängliggöra kulturarvet och kulturmiljön.

Utvecklingsanställning Samhall

Från och med 2012-05. Utvecklingsanställning inom kulturarvsområdet, anställning hos Samhall.

För att erhålla en bild av storleken på och förändringen av de olika kategorierna presenteras, enligt Arbetsförmedlingens månadsstatistik, antal inskrivna personer i respektive åtgärdssysselsättningskategori under mars månad¹¹⁵ respektive år (tusental):

	38	42	43	44	46	47	48	49	50	51	53	58	78	Totalt
1995 mars	..	49,8	5,6	26,4	11,1	17,8	15	125,7
1996 mars	..	47,4	5,2	13,5	10,5	10,3	13,3	100,2
1997 mars	..	45,1	5,3	4,7	11,4	6,7	4,9	78,1
1998 mars	..	47,9	5,8	9,7	12,8	2,4	0,6	4,7	..	83,9
1999 mars	..	50,5	6	11,9	11,5	4,8	..	84,7
2000 mars	..	48,3	5,3	3	8,5	7	7,3	0,3	..	79,7
2001 mars	..	49,7	5,4	..	7,7	4,3	11	1,1	1	80,2
2002 mars	..	53,6	6	..	7,2	2,8	8,6	1,8	4	83,6
2003 mars	..	56,2	6,1	..	7,1	3,3	6,7	1,1	4	84,8
2004 mars	..	54,7	6,2	..	4,7	3,4	6,9	5	3	84,2
2005 mars	..	55,8	5,5	..	6,8	3,6	9,7	9,8	91,2
2006 mars	0,2	59,0	5,2	..	5,6	5,5	11	10	..	4,1	0,7	101,2
2007 april	4	60,2	5	..	3,7	0,4	5,6	6,6	..	19,2	0,2	104,9
2008 april	8	57,8	4,8	..	3,2	..	0,2	5,8	..	10,2	0,7	90,7
2009 april	11	51,7	4,4	..	1,5	..	0	4,7	..	0	2,4	75,7
2010 april	15,4	46,8	4,4	..	4,6	2,9	2,7	76,8
2011 april	20,3	45,9	4,4	..	3,3	3,9	2,7	80,5
2012 april	23,8	44,8	4,3	..	2,8	4,4	0	2,2	82,4
2013 april	30,9	39,1	4	..	3,2	4,3	3	1,2	2,5	88,6

* Sökandekategorierna grupperade enligt:

38: Utvecklingsanställning (38), Trygghetsanställning (39)

42: Lönebidrag

43: Offentligt skyddat arbete, OSA

44: Rekryteringsstöd (44 1995–1998), Individuellt anställningsstöd (45) 1998–2000

46: Stöd till start av näringsverksamhet, tidigare Starta-eget-bidrag

47: Allmänt anställningsstöd

48: Förstärkt anställningsstöd (för 2-års-inskrivna)

49: Särskilt anställningsstöd för personer över 57 år/Särskilt anställningsstöd inom aktivitetsgarantin

50: Förstärkt anställningsstöd (för 4-årsinskrivna) 2001–2004, Förstärkt särskilt anställn.stöd (45) 2012–

51: Beredskapsarbete 1995–1998, Plusjobb 2006–2008

53: Utbildningsvikariat

58: Resursarbete 1998–2000, Kulturarvslyftet (56) 2013–, Utvecklingsanställning Samhall (58) 2013–

78: Instegsjobb

¹¹⁵ Från och med 2007 avses april månad

Antal personer som någon gång under året tillhört sökandekategori som faller under åtgärdssysselsättning:

1992	92 138	2001	112 750	2010	109 677
1993	114 943	2002	125 211	2011	112 600
1994	151 820	2003	126 485	2012	117 329
1995	207 955	2004	130 021	2013	127 011
1996	190 002	2005	141 794		
1997	147 301	2006	167 346		
1998	150 472	2007	140 235		
1999	139 415	2008	121 414		
2000	122 531	2009	104 282		

För åren 1992–1994 ingår inte inskrivningsperioder (med lönebidrag/OSA/rekryteringsstöd) som avslutats innan 1995-01-01 och inte heller inskrivningsperioder med starta-eget-bidrag som avslutats innan 1995-05-01.

Av inskrivningsperioder, i ovan kategorier, som påbörjats innan 1995 fångar Händelsystemet 48 225 händelser med lönebidrag, 5 032 händelser med OSA, 1 335 händelser med rekryteringsstöd och 207 händelser med starta-eget-bidrag. Merparten av dem som varit åtgärdssysselsatta med lönebidrag och OSA (1992–1994) torde fångas av systemet, medan detta är fallet enbart för en bråkdel av dem som fått rekryteringsstöd eller starta-eget-bidrag.

Jämförelser avseende åtgärdssysselsatta kan inte göras mellan åren före och efter årsskiftet 1994/95.

Antal dagar i Nystartsjobb

ANysDag

(2007–)

Antal dagar i sökandekategori:

- Nystartsjobb (33), *fr.o.m. 2007-01*
- Särskilt nystartsjobb (36), *fr.o.m. 2008-01*
- Nystartsjobb för deltidarbetslösa (37), *fr.o.m. 2008-01, t.o.m. 2009-12.*

Antal dagar för varje individ och år räknas fram med hjälp av inskrivnings- och avaktualiseringsdatum för aktuella sökandekategorier¹¹⁶.

Nystartsjobb

Nystartsjobb införs 2007-01 och omfattar personer som har fått ett arbete till följd av att privata och offentliga arbetsgivare som bedriver affärsverksamhet får ekonomisk ersättning motsvarande arbetsgivaravgiften. Stödet för nystartsjobb ska stimulera arbetsgivare att anställa personer som stått utanför arbetslivet länge samt nyanlända

¹¹⁶ Dessa data har härletts från Arbetsförmedlingens Datalager som omfattar samtliga händelser (=arbetssökandeperioder) från och med 1991-08. För information avseende bearbetningen av data från Datalagret, se bilaga 2.

invandrare. Hos Arbetsförmedlingen särredovisas denna kategori och ingår således inte i deras definition "arbete med stöd".

År 2007 var det 18 062 personer som någon gång under året varit i Nystartsjobb.

Särskilt nystartsjobb

Införs 2008-01. En särskild form av Nystartsjobb där målgruppen är långtids-sjukskrivna och personer med sjuk- eller aktivitetsersättning.

Nystartsjobb för deltidsarbetslösa

Införs 2008-01. En särskild form av Nystartsjobb där målgruppen är deltidsarbetslösa.

Förekomst av åtgärdssysselsättning

ASysTyp

(1992–)

Förekomst av Åtgärdssysselsättning markeras för personer som under aktuellt år varit inskrivna i Arbetsförmedlingens sökanderegister¹¹⁷ i sökandekategori

- Utvecklingsanställning (38), *fr.o.m. 2006-01*
- Trygghetsanställning (39), *fr.o.m. 2006-01*
- Lönebidrag (42), *fr.o.m. 1995-01-01 i Datalagret¹¹⁸*
- Offentligt skyddat arbete, OSA (43), *fr.o.m. 1995-01-01 i Datalagret¹¹⁷*
- Rekryteringsstöd (44), *fr.o.m. 1995-01-01 i Datalagret¹¹⁷, upphör 1997-12-31,*
beslut tagna före 1998-01-01 får fullföljas
- Akademikerjobb (44), *fr.o.m. 2006-01, upphör 2006-12-31. Beslut tagna*
före detta datum får fullföljas
- Individuellt anställningsstöd (45), *fr.o.m. 1998-01-01, upphör 1999-09-30.*
Beslut tagna före 1999-10-01 får fullföljas
- Förstärkt särskilt anställningsstöd (45), *fr.o.m. 2012-04*
- Stöd till start av näringsverksamhet (46) (*tidigare Starta-eget-bidrag,*
namnbyte 2000-04), fr.o.m. 1995-05-01 i Datalagret¹¹⁹
- Allmänt anställningsstöd (47), *fr.o.m. 1999-10-01, upphör 2007-01-01,*
beslut tagna före detta datum får fullföljas
- Förstärkt anställningsstöd (för 2-årsinskrivna) (48), *fr.o.m. 1999-10-01,*
ändrade villkor fr.o.m. 2000-01-01. Upphör 2007-01-01, beslut tagna före
detta datum får fullföljas

¹¹⁷ Bearbetad version av Arbetsförmedlingens Datalager (se vidare bilaga 2).

¹¹⁸ Vad avser Lönebidrag, OSA, Rekryteringsstöd och Starta-eget-bidrag så finns dessa händelser registrerade i Datalagret först fr.o.m. 1995, vilket innebär att de händelser som avslutats innan 1995-01-01 inte ingår i databasen (för Starta-eget-bidrag gäller detta de händelser som avslutats innan 1995-05-01). De händelser som avslutats innan 1995-01-01 resp. 1995-05-01, men där perioden registrerats först tidigast från och med dessa datum, redovisas dock.

¹¹⁹ Vad avser Lönebidrag, OSA, Rekryteringsstöd och Starta-eget-bidrag så finns dessa händelser registrerade i Datalagret först fr.o.m. 1995, vilket innebär att de händelser som avslutats innan 1995-01-01 inte ingår i databasen (för Starta-eget-bidrag gäller detta de händelser som avslutats innan 1995-05-01). De händelser som avslutats innan 1995-01-01 resp. 1995-05-01, men där perioden registrerats först tidigast från och med dessa datum, redovisas dock.

- Särskilt anställningsstöd (personer över 57 år) (49), *fr.o.m.* 2000-11-01. 2003-07-01 ändras reglerna och kategorin byter namn till Särskilt anställningsstöd inom aktivitetsgarantin. 2007-07-02 ändras åter definitionen för denna kategori
- Förstärkt anställningsstöd (för 4-årsinskrivna) (50), *fr.o.m.* 2000-08-01, upphör 2004-01-31, beslut tagna före detta datum får fullföljas
- Beredskapsarbete (51), upphör 1997-12-31, beslut tagna före 1998-01-01 får fullföljas
- Plusjobb (51), *fr.o.m.* 2006-01, upphör 2006-10-24. Beslut tagna före detta datum får fullföljas
- Utbildningsvikariat (53), upphör 1997-12-31, beslut tagna före 1998-01-01 får fullföljas. Återinförs 2006-01 för att åter upphöra 2006-10-24. Beslut som tagits tidigare får fullföljas
- Kulturarvslyftet (56), *fr.o.m.* 2012-05
- Resursarbete (58), *fr.o.m.* 1997-07-01 (på försök i Kalmar *fr.o.m.* 1996-02), upphör 1999-09-30, beslut som tagits före 1999-10-01 får fullföljas t.o.m. 2000-03-31
- Utvecklingsanställning Samhall (58), *fr.o.m.* 2012-05
- Anställningsstöd för långtidssjukskrivna (77), *fr.o.m.* 2007-05, t.o.m. 2008-12
- Instegsjobb (78), *fr.o.m.* 2007-07

För ytterligare information kring Åtgärdssysselsättning se under *Dagar i åtgärdssysselsättning*.

Förtidspension/sjukersättning samt sjukbidrag/aktivitetsersättning

Förtidspensionen (t.o.m. 2002) betalas ut till personer i åldrarna 16–64 år och beviljas när arbetsförmågan bedöms vara varaktigt nedsatt med minst en fjärdedel (p.g.a. medicinska orsaker).

Förtidspension ersätter den arbetsinkomst man går miste om på grund av att man inte kan arbeta.

Förtidspensionen kan, om Försäkringskassan anser så vara nödvändigt, föregås av arbetsprövning/arbetsträning för att bedöma tillstånd och rehabiliterings-möjligheter. Även när förtidspension beviljats ska kassan löpande utreda och bedöma rätten till förtidspension.

Förtidspensionen är en skattepliktig inkomst och kan fås i form av både folkpension och ATP.

Man får ha en förvärvsinkomst på 6 000 kr/år¹²⁰ utan att hel förmån reduceras.

Den 1/10 1991 avskaffas kompletteringsregeln (att personer mellan 60–65 år kan beviljas förtidspension på rent arbetsmarknadsmässiga grunder). Dock tas fortfarande, när man bedömer rätten till förtidspension, hänsyn till

¹²⁰ 1998 får man ha en förvärvsinkomst på 8 800 kr/år utan att hel förmån reduceras. När nya regler om vilande förtidspension införs år 2000 ändras dessa förutsättningar, se vidare nästa sida.

ålders-förändringar som gör att man måste sluta arbeta (t.ex. när man inte längre orkar tungt och pressande arbete) och till personens situation på arbetsmarknaden (tas inte lika hårt på det medicinska kravet för personer mellan 60 och 65 år). Dessutom finns övergångsbestämmelser som säger att försäkrad som blivit uppsagd på grund av arbetsbrist före 1/1 1990 fortfarande omfattas av äldre bestämmelser.

Under *hösten 1992* och *våren 1993* ändras bedömningen av de långtidssjuka; de icke rehabiliteringsbara förtidspensioneras.

Till och med den 30/6 1993 avser förtidspension heltid, två tredjedels tid eller halvtid. Därefter erbjuds förtidspension även på kvartstid och tre kvartstid, samtidigt slopas nivån två tredjedels förtidspension.

Från den 1/7 1990 krävs för rätt till hel förtidspension/sjukbidrag att arbetsförmågan skall vara helt nedsatt. Det finns dock övergångsregler som ger personer med restarbetsförmåga rätt att behålla hel förtidspension tills det av något annat skäl är aktuellt med omprövning av förmånen. Övergångsregler ger också personer som uppbär två tredjedels förtidspension motsvarande rätt att behålla denna förmån.

Från den 1/1 1997 skärps kraven, avseende rätt till förtidspension, ytterligare. Det ställs nu högre krav på att det finns ett samband mellan de medicinska orsakerna och nedsättningen av arbetsförmågan för att få förtidspension. Om prestations-förmågan är nedsatt på grund av naturligt åldrande har man inte rätt till förtidspension. De särskilda s.k. "äldrereglerna", som innebär en mildare bedömning vid prövningen av rätten till förtidspension för den som fyllt 60 år och som av medicinska skäl inte längre orkar arbeta, upphör att gälla.

Den försäkrades arbetsförmåga skall i sista hand bedömas mot alla på arbetsmarknaden förekommande arbeten och den som har en förmåga att klara något sådant arbete på heltid skall anses ha full arbetsförmåga. Förändringar i arbetsinkomsten skall i princip inte längre ha betydelse för bedömningen av om arbetsförmågan är nedsatt.

Från den 1/1 1999 mildras kravet för att få hel förtidspension/sjukbidrag från helt nedsatt arbetsförmåga till i det närmaste helt nedsatt arbetsförmåga.

En ny lag om särskilda insatser för personer med tre fjärdedels förtidspension/ sjukbidrag införs. Den försäkrade skall erbjudas ett arbete på den reguljära arbetsmarknaden, anställning med lönebidrag eller ett arbete hos Samhall.

Förtidspension kan minskas med delpension (retroaktivt), socialbidrag eller yrkesskadelivränta (pension minskas med tre fjärdedelar av livräntebelopp, men man får alltid behålla minst en fjärdedel av förtidspensionen).

Om nedsättningen av arbetsförmågan inte antas vara varaktig men kan väntas bestå under avsevärd tid (minst ett år), har den försäkrade rätt till *sjukbidrag* (t.o.m. 2002). Sjukbidraget är således begränsat i tid, men följer i övrigt samma regler som förtidspensionen.

Förtidspension/sjukbidrag från folkpension och ATP, som under året ersatts av ålderspension, redovisas i LISA som ålderspension.

Förtidspension/sjukbidrag från folkpension och ATP som under året ersatt ålderspension, får i LISA tillskrivet även ålderspensionsbeloppet som förtidspension/sjukbidrag.

För personer som erhållit förtidspension/sjukbidrag från folkpension/ATP ingår, i förekommande fall, även belopp från efterlevandeförmån (Änkepension, Barnpension, Omställningspension, Förlängd omställningspension och Särskild efterlevandepension) i förtidspensions-/sjukbidragsbeloppet.

Från och med 1/1 1993 gäller för person som erhållit både ålderspension och förtids-pension/sjukbidrag under ett år och där detta förhållande fortfarande råder den 31/12, att hela beloppet hänförs till förtidspension. (107 personer hade detta förhållande 1993).

Den 1/1 2000 inför nya regler om vilande förtidspension. En försäkrad som uppburit förtidspension under minst ett år får, efter ansökan och beslut om detta, behålla förtidspensionen under högst tre kalendermånader, samtidigt som han eller hon prövar att arbeta. Om den försäkrade därefter fortsätter att arbeta kan han eller hon efter ansökan få pensionen förklarad vilande till den del den försäkrade arbetar. Under en period om tolv kalendermånader kan den försäkrade pröva att arbeta, utan att rätten att få tillbaka pensionen går förlorad. Förtids-pension som förklarats vilande betalas inte ut för den tid som vilandeförklaringen avser. Under det första året kan den försäkrade när som helst begära att få tillbaka pensionen, utan att Försäkringskassan prövar rätten till fortsatt pension. Efter det första året med förvärvsarbete och vilande pension kan den försäkrade ansöka om att få ha pensionen vilande i ytterligare upp till två år. Om den försäkrade begär att vilandeförklaringen upphör börjar pensionen att betalas ut igen. Under andra och tredje året skall dock kassan vid en sådan begäran ompröva rätten till fortsatt pension.

Den försäkrade har rätt att uppbära sjuklön, sjukpenning och annan dagersättning under tid med vilande pension. Rätten till bostadstillägg för pensionärer finns kvar under det första året. Arbetsskadelivräntan, som är samordnad med förtids-pensionen, förklaras också vilande när pensionen görs vilande.

Den 1/1 2000 träder även ett förtydligande i reglerna om minskning och indragning av förtidspension/sjukbidrag i kraft. Om arbetsförmågan väsentligt förbättras för en försäkrad som uppbär förtidspension/sjukbidrag skall pensionen dras in eller minskas med hänsyn till förbättringen. En försäkrad som regelbundet och under längre tid har uppvisat en arbetsförmåga som han eller hon antogs sakna när beslutet om förtidspension fattades, skall enligt de nya reglerna – om inte annat framkommer – antas ha en väsentligt förbättrad arbetsförmåga.

Enligt de förändrade reglerna är den försäkrade nu skyldig att, utan oskäligt dröjsmål, anmäla till Försäkringskassan om han eller hon börjar förvärvsarbete, utökar sitt förvärvsarbete eller fortsätter att arbeta efter det

första året med vilande förtidspension. Anmälningsskyldighet föreligger också om den försäkrades arbetsförmåga väsentligt förbättras utan att han eller hon börjar förvärvsarbete eller utökar sitt tidigare förvärvsarbete.

Arbetsförmåga som en försäkrad uppvisat under det första året med vilande pension får inte läggas till grund för minskning eller indragning av pensionen.

Från och med 1/1 2003 upphör förtidspension och sjukbidrag som ersättnings-system. I stället införs ersättningsslagen sjukersättning och aktivitetsersättning.

Se vidare under Sjukersättning (SjukErs).

Förtidspension från folkpension, egenförmån
--

FolkFort

(1990–1992)

Beloppet anges i hundratal kronor.

Sjukbidrag från folkpension, egenförmån
--

FolkSjuk

(1990–1992)

Beloppet anges i hundratal kronor

Förtidspension/Sjukbidrag från folkpension, egenförmån

FolkFortSjuk

(1993–2002)

Variabeln härleds utifrån det folkpensionsbelopp som betalats ut under aktuellt år och den folkpensionskod för egenförmån som anger typ av folkpension den 31/12 aktuellt år¹²¹ (för beskrivning av folkpensionskod och för redovisning av fördelning mellan hel- och deltid ersättningar, se under Folkpensionskod för egenförmån (FolkEgen)).

Beloppet anges i hundratal kronor.

Förtidspension/Sjukbidrag från folkpension, egenförmån avser inkomståret oavsett år för händelse.

För rätt till förtidspension/sjukbidrag från folkpension gäller, i början av 90-talet, samma regler som vid ålderspension – i princip att man är bosatt i Sverige, för utländska medborgare att man varit bosatt i Sverige i minst fem år.

¹²¹ Alternativt: Anger typ av folkpension vid sista utbetalning under året.

Från och med 1/1 1993 bedöms rätten till folkpension och folkpensionens storlek enligt två alternativa regler:

- I förhållande till bosättningstiden i Sverige (bosättningsregeln)
- I förhållande till antalet intjänade ATP-poängar (ATP-poängsregeln)

Samma regler gäller nu för både svenska och utländska medborgare. Den regel som ger förmånligast resultat tillämpas.

För att ha rätt till folkpension enligt bosättningsregeln krävs att man varit bosatt i Sverige under minst tre år. Då får man tre fyrtiondelar av hel folkpension. För att få hel folkpension krävs 40 års bosättningstid. Bosättningstid kan tillgodoräknas från 16 till 64 år.

För att ha rätt till folkpension enligt ATP-poängsregeln krävs tre år med ATP-poäng, vilket ger tre trettiondelar av hel folkpension. För förtidspension/ sjukbidrag får förutom intjänade ATP-poängar också antagandepoäng för ATP tas med. Den som är född 1937 eller tidigare kan få rätt till hel folkpension enligt övergångsbestämmelserna till bosättningsregeln.

Svenska medborgare, som har rätt till folkpension enligt ATP-poängsregeln, har rätt att behålla folkpensionen när man bosätter sig utomlands. Däremot har man inte rätt till pensionstillskott.

Om man inte har bott tre år i Sverige eller tjänat in ATP-poäng för tre år kan man ändå, under vissa omständigheter, ha rätt till folkpension, genom den s.k. sammanläggningsprincipen enligt EU:s förordningar om social trygghet.

1990 utgör folkpensionen 96 procent av basbeloppet. För folkpensionär gift med folkpensionär är folkpensionen 78,5 procent av basbeloppet.

Från och med 1/1 1993 används ett så kallat minskat basbelopp¹²² som underlag till pensionsbeloppen.

Från och med 1/7 1995 är hel folkpension i form av förtidspension/ sjukbidrag 90 procent av det minskade basbeloppet (ogift pensionär) respektive 72,5 procent av det minskade basbeloppet (gift pensionär¹²³). Från och med 1/1 1996 har det inte längre någon betydelse om maken har pension eller inte.

Från och med 1/1 1999 används det så kallade prisbasbeloppet¹²⁴ som underlag till pensionsbeloppen.

Från och med år 2003 upphör förtidspension och sjukbidrag som ersättnings-system. I stället införs ersättningslagen sjukersättning och aktivitetsersättning.

¹²² Basbelopp, se bilaga 1.

¹²³ Som make/maka räknas även den som stadigvarande bor tillsammans med pensionären, om de antingen tidigare varit gifta med varandra eller om de har eller har haft barn tillsammans.

¹²⁴ Från och med 1999 beräknas pensionen på det fulla basbeloppet som från och med nu benämns prisbasbeloppet.

Pensionstillskott

Om man saknar eller har låg ATP utgår pensionstillskott.

Pensionstillskottet får inte, tillsammans med ATP-pensionen, vid hel pension överstiga 112,9 procent av prisbasbeloppet¹²⁵. Pensionstillskottet är lika för ensamstående och gifta pensionärer. Pensionstillskottsbeloppet kan i variabeln inte särskiljas från folkpensionsbeloppet.

Förtidspensionen/sjukbidrag från folkpension kan kompletteras med tilläggs-förmånerna: *Pensionstillskott* (ingår här i folkpensionsbeloppet, se ovan), *Handikappersättning*, *Bostadstillägg* och från och med 1991 *Särskilt pensionstillägg* (se beskrivning under respektive variabel).

Förtidspension från ATP, egenförmån	ATPFort
--	----------------

(1990–1992)

Beloppet anges i hundratal kronor.

Sjukbidrag från folkpension, egenförmån	ATPSjuk
--	----------------

(1990–1992)

Beloppet anges i hundratal kronor.

Förtidspension/Sjukbidrag från ATP, egenförmån	ATPFortSjuk
---	--------------------

(1993–2002)

Beloppet anges i hundratal kronor.

Variabeln härleds utifrån det ATP-belopp som betalats ut under aktuellt år och den ATP-kod för egenförmån som anger typ av ATP-pension den 31/12 aktuellt år¹²⁶ (för beskrivning av ATP-kod se under ATP-kod för egenförmån sid. 231).

Förtidspension/Sjukbidrag från ATP avser inkomståret oavsett år för händelse.

För att få förtidspension från ATP måste man dels uppfylla villkoren för rätt till förtidspension/sjukbidrag från folkpensioneringen, dels haft ATP-grundande inkomster under ett visst antal år.

Förtidspension och sjukbidrag skall i princip motsvara den ålderspension som man skulle ha fått om man inte blivit invalidiserad före 65 års ålder.

¹²⁵ 1990 fick pensionstillskottet tillsammans med ATP-pensionen inte överstiga 100 procent av basbeloppet, 1991 höjdes nivån till 104 procent av basbeloppet, 1993 ändras den till 105,5 procent av det minskade basbeloppet för att i juli 1995 höjas till 111,5 procent av det minskade basbeloppet. Den 1/6 1999 höjs nivån till 112,9 procent av prisbasbeloppet.

¹²⁶ Alternativt: Anger typ av ATP-pension vid sista utbetalning under året.

Från och med år 2003 upphör förtidspension och sjukbidrag som ersättnings-system. I stället införs ersättningsslagen sjukersättning och aktivitetsersättning.

Summa inkomst föranledd av förtidspension/sjukbidrag/ sjukersättning/aktivitetsersättning
--

ForTid

Beloppet anges i hundratal kronor.

Den under året summerade inkomsten av FolkFort (1990–1992), FolkSjuk (1990–1992), ATPFort (1990–1992), ATPSjuk (1990–1992), FolkFortSjuk (1993–2002), ATPFortSjuk (1993–2002), SjukErs (2003–), AktErs (2003–) och FortidAGS (1996–). Variabeln avser inkomståret oavsett år för händelse.

Den kompletterande ersättning som betalas ut via avtalsförsäkringarna vid förtidspension/ sjukbidrag redovisas för vissa delar av arbetsmarknaden (t.ex. privatanställda tjänstemän och statligt anställda) under tjänst- och tilläggspension och ingår därmed inte i denna variabel.

Förändringar från och med 1990 som kan påverka utfallet:

Från och med 1993 används ett så kallat minskat basbelopp (basbeloppet minus två procent) som underlag till pensionsbeloppen.

I juli 1995 minskar folkpensionen med 6 procentenheter, samtidigt ökar pensionstillskottet i motsvarande omfattning.

Från och med 1996 påverkas folkpensionsbeloppet inte längre av om maken har pension eller inte.

Från och med 1996 redovisas AGS i samband med förtidspension/ sjukbidrag i denna variabel (gäller privatanställda arbetare, kooperativt anställda arbetare samt kommun- och landstingsanställda)¹²⁷.

1999 mildras kravet för att få hel förtidspension/ sjukbidrag från helt nedsatt arbetsförmåga till i det närmaste helt nedsatt arbetsförmåga.

1999 används åter fullt basbelopp vid utbetalning av pensionerna.

2003 ersätts förtidspension av sjukersättning och sjukbidrag av tidsbegränsad sjukersättning alternativt aktivitetsersättning. Medan förtidspensionen och sjukbidraget var en del av det allmänna pensionssystemet är sjuk- och aktivitetsersättningen en del av sjukförsäkringssystemet. I samband med detta skiljer sig från tidigare även möjligheterna att redovisa de belopp som betalats ut. Före år 2003 redovisades det aktuella årets hela folkpensionsbelopp och ATP-belopp som förtidspension/ sjukbidrag när folkpensions-/ ATP-koden angav förtidspension/ sjukbidrag vid sista utbetalning under året. Angav folkpensions-/ ATP-koden däremot ålderspension vid årets sista utbetalning fördes hela beloppet till ålderspension. För person med förtidspension/ sjukbidrag som även uppbar efterlevandeförmån från

¹²⁷ 1996 erhöll 64 835 personer denna ersättning från AGS, i genomsnitt fick de 17 845 kronor i ersättning.

folkpension eller ATP redovisades även beloppet från efterlevandeförmånen som del av egenförmånen. Från och med 2003 finns inte detta samband mellan de två utbetalningssystemen längre.

I samband med genomförandet av det nya pensionssystemet ändrades även skattereglerna för pensionärer m.fl. Sjukersättning och aktivitetsersättning beskattas därigenom på samma sätt som arbetsinkomst, vilket medför att den genomsnittliga ersättningen per person ökade med drygt 6 000 kronor.

För mer detaljerad information, se under respektive inkomstslag.

Förekomst av förtidspension/sjukbidrag /sjukersättning/aktivitetsersättning
--

ForTidTyp

Markering för om individ under aktuellt år erhållit förtidspension/ sjukbidrag enligt ovan. Markeringen avser inkomståret oavsett år för händelse.

Förändringar från och med 1990 som kan påverka förekomst av sjukbidrag/förtidspension:

Avskaffandet av Kompletteringsregeln (förtidspensionering av arbetsmarknads-skäl) bör innebära att ett något färre antal i åldern 60–65 år förtidspensioneras från och med slutet av 1991. Ett år senare och under något år framåt sker en allmän ökning av förtidspensioneringen, då ett antal ej rehabiliteringsbara långtids-sjukskrivna förtidspensioneras. Även den utökade möjligheten till partiell förtids-pensionering från och med 1993 kan ha ökat antalet förtidspensionärer. Generellt kan sägas att om antalet långtids-sjukskrivna ökar, ökar senare antalet "förtids-pensionärer" med viss eftersläpning.

Från och med 1993 bedöms rätten till folkpension enligt nya kriterier, samma regler gäller nu för både svenska och utländska medborgare. Dessa regler har gjort det något lättare för utländska medborgare att erhålla folkpension.

1997 skärps kraven ytterligare vad avser rätt till förtidspension/ sjukbidrag. Det ställs nu högre krav på att det finns ett samband mellan de medicinska orsakerna och nedsättningen av arbetsförmågan för rätt till förtidspension/ sjukbidrag. Detta starkare krav på medicinska orsaker bör innebära att färre personer från denna tidpunkt erhåller förtidspension/ sjukbidrag.

Tillfällig avgångsersättning (TAE) erbjuds under sista halvåret 1997 till långtids-arbetslösa personer mellan 60–65 år. Tillfällig avgångsersättning, som kan ses som ett slags förtidspensionering av arbetsmarknadsskäl, redovisas inte under förtids-pension. De som blivit beviljade TAE behåller ersättningen fram till ålderspension om de inte dessförinnan återgått till arbetsmarknaden.

År 2000 införs nya regler om vilande förtidspension och samma år sker ett förtydligande i reglerna om minskning och indragning av förtidspension/

sjukbidrag. De förändrade reglerna innebär bl.a. att om arbetsförmågan väsentligt förbättras är den försäkrade skyldig att anmäla detta även om han eller hon inte börjat förvärvsarbeta. Om arbetsförmågan väsentligt förbättras för en försäkrad som uppbär förtidspension/sjukbidrag skall pensionen dras in eller minskas.

2003 ersätts förtidspension av sjukersättning och sjukbidrag av tidsbegränsad sjukersättning alternativt aktivitetsersättning. I samband med denna förändring höjs gränsen för att få ersättning vid långvarig nedsättning av arbetsförmågan på grund av sjukdom från 16 år till tidigast halvårsskiftet det år då personen fyller 19 år.

Medan förtidspensionen och sjukbidraget var en del av det allmänna pensions-systemet är sjuk- och aktivitetsersättningen en del av sjukförsäkringssystemet. I samband med detta skiljer sig från tidigare även möjligheterna att redovisa de belopp som betalats ut. Före år 2003 redovisades det aktuella årets hela folk-pensionsbelopp och ATP-belopp som förtidspension/sjukbidrag när folkpensions-/ATP-koden angav förtidspension/sjukbidrag vid sista utbetalning under året. Angav folkpensions-/ATP-koden däremot ålderspension vid årets sista utbetalning fördes hela beloppet till ålders-pension. Från och med 2003 finns inte detta samband mellan de två utbetalningssystemen längre. Förändringen år 2003 innebär främst att ett antal 65-åringar från och med 2003 redovisar förekomst av förtidspension. En förekomst som har funnits även sedan tidigare men då inte kunnat redovisas som förtidspension/sjukbidrag.

Den 1/7 2003 införs bestämmelsen att Försäkringskassan senast ett år efterjukanmälningdagen skall ha utrett om det finns förutsättningar för att tillerkänna den försäkrade sjukersättning eller aktivitetsersättning istället för sjukpenning, trots att den försäkrade inte ansökt om ersättningen.

Den 1/7 2008 avskaffas möjligheten att få tidsbegränsad sjukersättning, befintliga ersättningar av denna typ ska upphöra senast vid utgången av år 2012.

För mer detaljerad information, se under respektive inkomstslag.

AGS i samband med förtidspension/sjukbidrag/ sjukersättning/ aktivitetsersättning
--

FortidAGS

(1996–)

Beloppet anges i hundratal kronor.

En kompletterande ersättning som betalas ut via avtalsförsäkringarna i samband med sjuk- och aktivitetsersättning. AGS betalas ut till privatanställda arbetare, kooperativt anställda arbetare samt kommun- och landstingsanställda (AGS-KL). För andra delar av arbetsmarknaden redovisas denna ersättning under tjänste- och tilläggspension (t.ex. privatanställda tjänstemän och statligt anställda).

Ersättningens storlek varierar med den inkomst man hade när man blev sjuk. 1995 var månadsersättningen som lägst 75 kronor och som högst 2 500 kronor. År 2007 var månadsersättningen fortfarande 75 kronor som lägst, som högst var den 3 459 kronor. För sjukfall som påbörjats 1/5 2001 eller senare har inkomsttak höjts till 7,5 basbelopp. För sjukfall som påbörjats tidigare ligger inkomsttak på mellan 5,5 och 6 basbelopp. I AGS-KL lämnas ersättning även för inkomster över den allmänna sjukförsäkringens inkomsttak på 7,5 prisbasbelopp.

För åren 1990–1995 redovisas inte denna variabel i LISA. 1996 erhöll 63 912 personer denna ersättning från AGS, i genomsnitt fick de 17 800 kronor i ersättning. 2005 var det 202 490 personer som fick denna ersättning med ett genomsnitt på 23 500 kronor. 2013 fick 143 389 personer ersättningen och i genomsnitt var det 28 500 kronor per person.

Variabeln ingår från och med 1996 i variablerna *Summa inkomst föranledd av förtidspension/sjukbidrag* (Fortid), *Förekomst av förtidspension/sjukbidrag* (FortidTyp) och *Summa Arbetstidsrelaterad social inkomst* (SocInk).

Folkpensionskod för egenförmån

FolkEgen

(1990–2002)

Variabeln markerar status vid sista utbetalning aktuellt år.

Status är 1990–1992 kodat:

- 1 = Ålderspension
- 2 = Förtidspension
- 3 = Sjukbidrag
- 8 = Hustrutillägg

Status är 1993–2002 kodat:

- 11 = Ålderspension (1/1)
- 12 = Ålderspension (3/4)
- 14 = Ålderspension (1/2)
- 15 = Ålderspension (1/4)
- 19 = Ålderspension (omfattning okänd)
- 21 = Förtidspension/Sjukbidrag (1/1)
- 22 = Förtidspension/Sjukbidrag (3/4)
- 23 = Förtidspension/Sjukbidrag (2/3)
- 24 = Förtidspension/Sjukbidrag (1/2)
- 25 = Förtidspension/Sjukbidrag (1/4)
- 29 = Förtidspension/Sjukbidrag (omfattning okänd)
- 41 = Ålderspension (3/4) – Förtidspension/Sjukbidrag (1/4)
- 42 = Ålderspension (1/2) – Förtidspension/Sjukbidrag (1/2)
- 43 = Ålderspension (1/2) – Förtidspension/Sjukbidrag (1/4)
- 44 = Ålderspension (1/4) – Förtidspension/Sjukbidrag (3/4)
- 45 = Ålderspension (1/4) – Förtidspension/Sjukbidrag (2/3)
- 46 = Ålderspension (1/4) – Förtidspension/Sjukbidrag (1/2)
- 47 = Ålderspension (1/4) – Förtidspension/Sjukbidrag (1/4)
- 80 = Hustrutillägg

Fördelning Folkpensionskod för egenförmån, 1993–2002 (tusental personer)

	11	12	14	15	19	21	22	23	24	25	29	41– 47	80	22– 47
1993	1 541,40	0	2,5	0,2	0	313,6	1,3	5,7	73,7	1,9	0	0,1	13	82,7
1994	1 544,10	0,1	2,4	0,5	0,1	288,4	3,8	4,4	75,1	5,7	2,9	0,1	12	92
1995	1 545,50	0,1	2,4	0,4	0	305,1	5,1	4,3	78,4	8,3	0	0,2	9,3	96,3
1996	1 544,60	0,1	2,5	0,5	0	298,7	6,1	4	79,8	10,5	0,1	0,2	6,3	101
1997	1 544,20	0,1	3,2	0,2	0	304,1	6,8	3,8	80	12	0,1	0,3	3,6	103
1998	1 539,90	0,2	2,2	0,9	0	301,6	7	3,5	79,1	12,7	0,1	0,2	1,6	103
1999	1 530,40	0,2	1,9	0,7	0	303,9	7	3,1	78,3	13,6	0,1	0,3	0,1	102
2000	1 537,80	0,2	2,2	0,9	0	315,5	7,4	2,9	78,7	14,9	0,1	0,2	0,1	104
2001	1 519,60	0,1	0,9	0,3	0	330,8	8	2,8	80,1	16,6	0	0,1	0	108
2002	1 511,90	0,1	0,4	0,1	0	356,3	9	2,9	84,8	19,3	0	0	0	116

22–47: Antalet personer med förtidspension/sjukbidrag på deltid vid sista utbetalning aktuellt år.

Utgår i och med att det reformerade pensionssystemet fullt ut träder i kraft.

ATP-kod för egenförmån

ATPEgen

(1990–2002)

Variabeln markerar status vid sista utbetalning aktuellt år.

Status år 1990–1992 kodat:

- 1= Ålderspension
- 2= Förtidspension (1/2)
- 3= Förtidspension (2/3)
- 4= Förtidspension (1/1)
- 5= Sjukbidrag (1/2)
- 6= Sjukbidrag (2/3)
- 7= Sjukbidrag (1/1)

Status år 1993–2002 kodat:

- 11= Ålderspension (1/1)
- 12= Ålderspension (3/4)
- 14= Ålderspension (1/2)
- 15= Ålderspension (1/4)
- 19= Ålderspension (omfattning okänd)
- 21= Förtidspension/Sjukbidrag (1/1)
- 22= Förtidspension/Sjukbidrag (3/4)
- 23= Förtidspension/Sjukbidrag (2/3)
- 24= Förtidspension/Sjukbidrag (1/2)
- 25= Förtidspension/Sjukbidrag (1/4)
- 29= Förtidspension/Sjukbidrag (omfattning okänd)
- 41= Ålderspension (3/4) – Förtidspension/Sjukbidrag (1/4)
- 42= Ålderspension (1/2) – Förtidspension/Sjukbidrag (1/2)
- 43= Ålderspension (1/2) – Förtidspension/Sjukbidrag (1/4)
- 44= Ålderspension (1/4) – Förtidspension/Sjukbidrag (3/4)
- 45= Ålderspension (1/4) – Förtidspension/Sjukbidrag (2/3)

46= Ålderspension (1/4) – Förtidspension/Sjukbidrag (1/2)

47= Ålderspension (1/4) – Förtidspension/Sjukbidrag (1/4)

Utgår i och med att det reformerade pensionssystemet fullt ut träder i kraft.

Sjukersättning	SjukErs
-----------------------	----------------

(2003–)

Beloppet anges i hundratal kronor.

Sjukersättningen avser inkomståret oavsett år för händelse.

Från och med 1/1 2003 införs regler om sjuk- och aktivitetsersättning för personer med en varaktig eller långvarig medicinsk nedsättning av arbetsförmågan. Vid samma tidpunkt upphör bestämmelserna om förtidspension och sjukbidrag. Förtidspension blir sjukersättning. Sjukbidrag blir tidsbegränsad sjukersättning eller aktivitetsersättning. Medan förtidspensionen och sjukbidraget var en del av det allmänna pensionssystemet är sjuk- och aktivitetsersättningen en del av sjukförsäkringssystemet.

Personer i åldrarna 30–64 år kan få sjukersättning eller tidsbegränsad sjukersättning¹²⁸ beroende på för hur lång tid arbetsförmågan bedöms vara nedsatt. I variabeln SjukErs redovisas ersättning som avser såväl sjukersättning som tidsbegränsad sjukersättning. Personer i åldrarna 19–29 år kan få aktivitetsersättning. Gränsen höjs för att få ersättning vid långvarig nedsättning av arbetsförmågan på grund av sjukdom från 16 år till tidigast halvårsskiftet det år då personen fyller 19 år. Aktivitetsersättningen är alltid tidsbegränsad.

Bedömningen av arbetsförmågan för rätt till sjuk- och aktivitetsersättning är oförändrad. Det innebär att en person som fått sin arbetsförmåga nedsatt med minst en fjärdedel på grund av sjukdom eller annan nedsättning av den fysiska eller psykiska prestationsförmågan har rätt till sjuk- eller aktivitetsersättning. För rätt till sjukersättning måste nedsättningen av arbetsförmågan vara stadigvarande. Med stadigvarande nedsatt menas att nedsättningen ska bedömas vara bestående för överskådlig framtid och att medicinsk behandling och rehabilitering inte bedöms kunna leda till att arbetsförmågan återfås. Nedsättningen ska gälla alla förvärvsarbeten på hela arbetsmarknaden, inklusive sådana arbeten som anordnas för personer med funktionsnedsättning, till exempel lönebidragsanställningar. Med stadigvarande nedsatt menas dock inte med nödvändighet livslångt nedsatt¹²⁹. För rätt till aktivitetsersättning måste nedsättningen antas bestå under minst ett år. Man kan få hel, tre fjärdedels, halv eller en fjärdedels

¹²⁸ Den 1/7 2008 avskaffas möjligheten att få tidsbegränsad sjukersättning, befintliga ersättningar av denna typ ska upphöra senast vid utgången av år 2012.

¹²⁹ När möjligheten att få tidsbegränsad sjukersättning fanns var tidsgränsen för nedsättningen av arbetsförmågan minst ett år.

ersättning. Vilken grad man får beror på i vilken omfattning arbetsförmågan bedöms vara nedsatt.

Ungdomar som på grund av funktionshinder ännu inte har avslutat sin utbildning på grundskole- och gymnasienivå har rätt till hel aktivitetsersättning under den tid det tar att avsluta studierna. Ingen prövning av arbetsförmågan görs i dessa ärenden.

Sjuk- och aktivitetsersättning kan betalas ut dels i form av en inkomstrelaterad sjuk- eller aktivitetsersättning, dels i form av en garantiersättning.

Garantiersättning får de som inte har haft eller har haft låga förvärvsinkomster innan arbetsförmågan blev nedsatt av medicinska skäl. Det gäller under förutsättning att vissa villkor ifråga om arbete eller bosättning uppfylls. Garantiersättningen är avsedd att ge ett ekonomiskt grundskydd oberoende av tidigare arbetsinkomster. Garantinivån vid sjukersättning är 2,40 prisbasbelopp (106 800 kronor år 2013). Garantinivån vid aktivitetsersättning varierar med ålder från 2,10 till 2,35 prisbasbelopp. Garantiersättningen är dessutom beroende av försäkringstid.

Inkomstrelaterad sjuk- eller aktivitetsersättning är däremot knuten till arbetsinkomsten. Den inkomstrelaterade sjuk- och aktivitetsersättningen beräknas på basis av en antagandeinkomst. Antagandeinkomsten beräknas enligt huvudregeln som genomsnittet av de tre högsta omräknade bruttoårsinkomsterna som intjänats under en given period, s.k. ramtid. Ramtiden är mellan fem och åtta år beroende på den enskildes ålder. Det högsta belopp som bruttoårsinkomsten kan beräknas till uppgår till 7,5 prisbasbelopp. Ersättningsnivån är 64 procent av den antagandeinkomst som räknats fram. Personer som har en inkomstrelaterad sjukersättning eller aktivitetsersättning som är lägre än garantinivån får garantiersättning med ett belopp som motsvarar skillnaden mellan garantinivån och den inkomstrelaterade ersättningen.

Det bruttobelopp som betalas ut i sjukersättning och aktivitetsersättning kan inte direkt jämföras med utbetalt belopp till förtidspension/sjukbidrag. I samband med genomförandet av det nya pensionssystemet ändrades skattereglerna för pensionärer m.fl. Sjukersättning och aktivitetsersättning beskattas därigenom på samma sätt som arbetsinkomst, vilket medför att den genomsnittliga ersättningen per person ökade med drygt 6 000 kronor.

Om en person har haft sjuk- eller aktivitetsersättning under 12 månader och vill pröva ett arbete kan han eller hon ansöka om vilande sjuk- eller aktivitetsersättning. I upp till tre kalendermånader kan personen pröva att arbeta och samtidigt få behålla sjuk- eller aktivitetsersättningen. Därefter kan personen under en begränsad tid arbeta och ha ersättningen vilande utan att rätten till ersättning påverkas.

I samband med att ersättningssystemet byts ut och sjukersättning/aktivitetsersättning inte är en del av det allmänna pensionssystemet såsom förtidspension/ sjukbidrag var skiljer sig från tidigare även möjligheterna att redovisa de belopp som betalats ut. Före år 2003 redovisades det aktuella årets hela folkpensions-belopp och ATP-

belopp som förtidspension/sjukbidrag (FolkFortSjuk/ ATPFortSjuk) när folkpensions-/ ATP-koden angav förtidspension/sjukbidrag vid sista utbetalning under året. Angav folk-pensions-/ ATP-koden däremot ålderspension vid årets sista utbetalning fördes hela beloppet till ålderspension. Från och med 2003 finns inte detta samband mellan de två utbetalningssystemen längre.

Den 1/7 2003 införs bestämmelsen att Försäkringskassan senast ett år efter sjukanmälningsdagen skall ha utrett om det finns förutsättningar för att tillerkänna den försäkrade sjukersättning eller aktivitetsersättning istället för sjukpenning, trots att den försäkrade inte ansökt om ersättningen. Bestämmelsen tillämpas på sjukfall som har sjukanmälningsdag den 1 november 2002 eller senare.

Den 1/1 2005 införs bestämmelsen att Försäkringskassan minst vart tredje år ska göra en ny utredning av arbetsförmågan för dem som har en icke tidsbegränsad sjukersättning. Om den försäkrade har fyllt 60 år behöver ingen utredning göras. De nya reglerna omfattar personer som får sjukersättning med begynnelsemånad januari 2005 eller senare.

Från och med den 1/1 2007 sänks det belopp som ligger till grund för den framtida ålderspensionen från 93 procent till 80 procent av antagandeinkomsten.

Från och med 2008 är det belopp som ligger till grund för den framtida ålderspensionen åter 93 procent av antagandeinkomsten.

Den 1/7 2008 avskaffas möjligheten att få tidsbegränsad sjukersättning, befintliga ersättningar av denna typ ska upphöra senast vid utgången av år 2012. Enligt övergångsbestämmelser behåller man sjukersättningen för resten av den period som beslutet gäller. Därefter har man möjlighet att ansöka om fortsatt tids-begränsad sjukersättning i ytterligare maximalt 18 månader dock längst t.o.m. december 2012. För ny ansökan om tidsbegränsad sjukersättning gäller att äldre bestämmelser tillämpas om ansökan inkommit senast den 30/9 2008 och begynnelsemånaden för ersättningen är juni 2008 eller tidigare.

Från och med den 1/1 2009 finns två olika möjligheter för personer som har sjuk- eller aktivitetsersättning att förvärvsarbeta. Skälet är att fler personer med nedsättning av arbetsförmågan ska våga pröva sin arbetsförmåga utan att riskera att rätten till ersättning omprövas.

- Arbete parallellt med särskilda regler om sjukersättning. Gäller den som hade sjukersättning före den 1/7 2008. Det finns ingen tidsgräns för hur länge man kan arbeta med bibehållen rätt att ha kvar sjukersättningen. Arbetsinkomster upp till ett fribelopp påverkar inte sjukersättningens storlek. Fribeloppet varierar med graden av sjukersättning. För hel sjukersättning är fribeloppet 44 500 kronor 2013. Har man högre inkomster än fribeloppet minskar sjuk-ersättningen med hälften av den del av den sammanlagda inkomst som överstiger fribeloppet. Sjukersättning tillsammans med arbetsinkomst får dock inte överstiga 8 prisbasbelopp.

- Arbete med vilande sjukersättning eller aktivitetsersättning. Gäller den som fått sin sjukersättning beviljad från och med den 1/7 2008 eller har tidsbegränsad sjukersättning eller aktivitetsersättning. När man haft sjuk- eller aktivitetsersättning under ett år kan man anmäla att man vill pröva att arbeta på hel- eller deltid. Under de tre första månaderna med arbete kan sjuk- eller aktivitetsersättning lämnas utan att ersättningen minskar, samtidigt som man får lön från arbetet. Fortsätter man arbeta längre än tre månader kan ersättningen göras vilande i upp till två år med arbete, utan att rätten omprövas. För aktivitetsersättning gäller att denna rätt finns för hela den beslutade perioden¹³⁰.

Andel/grad för sjukersättning (garantiersättning)	SjukErsGarAnd
--	----------------------

(2003–)

Ger information om vilken grad av sjukersättningen som erhållits vid sista utbetalning under året.

Kodförteckning:

01 = 1/1

02 = 1/2

03 = 3/4

04 = 1/4

05 = ingen grad av ersättning

Andel/grad för sjukersättning (inkomstrelaterad)	SjukErsInkAnd
---	----------------------

(2003–)

Ger information om vilken grad av sjukersättningen som erhållits vid sista utbetalning under året.

Kodförteckning:

01 = 1/1

02 = 1/2

03 = 3/4

04 = 1/4

05 = ingen grad av ersättning

¹³⁰ Från och med den 1 januari 2013 kan personer med aktivitetsersättning ha sin ersättning vilande i upp till två år oavsett längden på det tidigare beslutet. Om vilandeperioden upphör tidigare kan man återfå sin ersättning i upp till tre månader.

Andel/grad för vilande sjukersättning**SjukErsVilAnd**

(2009–)

Ger information om vilken grad av vilande sjukersättningen som erhållits vid sista utbetalning under året.

Kodförteckning (vid startåret 2009):

00 = ingen grad av ersättning

01 = 1/1

Aktivitetserättning**AktErs**

(2003–)

Beloppet anges i hundratal kronor.

Aktivitetserättningen inkomståret oavsett år för händelse.

I övrigt se ovan under Sjukersättning.

Andel/grad för aktivitetserättning (garantiersättning)**AktErsGarAnd**

(2003–)

Ger information om vilken grad av aktivitetserättningen som erhållits vid sista utbetalning under året.

Kodförteckning:

01 = 1/1

02 = 1/2

03 = 3/4

04 = 1/4

05 = ingen grad av ersättning

Andel/grad för aktivitetserättning (inkomstrelaterad)**AktErsInkAnd**

(2003–)

Ger information om vilken grad av aktivitetserättningen som erhållits vid sista utbetalning under året.

Kodförteckning:

01 = 1/1

02 = 1/2

03 = 3/4

04 = 1/4

05 = ingen grad av ersättning

Andel/grad för vilande aktivitetsersättning**AktErsVilAnd**

(2009–)

Ger information om vilken grad av vilande aktivitetsersättningen som erhållits vid sista utbetalning under året.

Kodförteckning (vid startåret 2009):

00 = ingen grad av ersättning

01 = 1/1

Förtidspension, antal bruttomånader**FortPens_Bman**

(1994–2002)

Antalet månader under ett år som en person haft förtidspension, kan maximalt bli 12 bruttomånader.

Förtidspension, antal nettomånader**FortPens_Nman**

(1994–2002)

Antalet nettomånader är antalet bruttomånader * omfattning under ett år som en person haft förtidspension, kan maximalt bli 12 nettomånader.

Alltid 1 månad gånger omfattning. T ex;

Hel omfattning = 1 nettomånad

tre fjärdedels omfattning = 0.75 nettomånad

två tredjedels omfattning = 0.67 nettomånad

halv omfattning = 0.50 nettomånad

en fjärdedels omfattning = 0.25 nettomånad

Förtidspension, ersättningsbelopp**FortPens_Belopp**

(1994–2002)

Beloppet anges i hundratal kronor.

Summerat bruttobelopp för en person som fått förtidspension under året.

Sjukersättning, antal bruttomånader**SjukErs_Bman**

(2003–)

Antalet månader under ett år som en person haft sjukersättning, kan maximalt bli 12 bruttomånader.

Sjukersättning, antal nettomånader**SjukErs_Nman**

(2003–)

Antalet nettomånader är antalet bruttomånader * omfattning under ett år som en person haft sjukersättning, kan maximalt bli 12 nettomånader.

Alltid 1 månad gånger omfattning. T ex;

Hel omfattning = 1 nettomånad
 tre fjärdedels omfattning = 0.75 nettomånad
 två tredjedels omfattning = 0.67 nettomånad
 halv omfattning = 0.50 nettomånad
 en fjärdedels omfattning = 0.25 nettomånad

Sjukersättning, ersättningsbelopp**SjukErs_Belopp**

(2003–)

Beloppet anges i hundratal kronor.

Summerat bruttobelopp för en person som fått sjukersättning under året.

Tidsbegränsad sjukersättning**SjukErs_Tidsbegr**

(2008–)

Markering om sjukersättningen är tidsbegränsad eller inte.

Innehållet i variabeln är "Tidsbegränsad", "Ej tidsbegränsad", eller "Saknas/Okänd".

Sjukbidrag, antal bruttomånader**SjukBidr_Bman**

(1994–2002)

Antalet månader under ett år som en person haft sjukbidrag, kan maximalt bli 12 bruttomånader.

Sjukbidrag, antal nettomånader**SjukBidr_Nman**

(1994–2002)

Antalet nettomånader är antalet bruttomånader * omfattning under ett år som en person haft sjukbidrag, kan maximalt bli 12 nettomånader. Alltid 1 månad gånger omfattning. T ex;

Hel omfattning = 1 nettomånad
 tre fjärdedels omfattning = 0.75 nettomånad
 två tredjedels omfattning = 0.67 nettomånad
 halv omfattning = 0.50 nettomånad
 en fjärdedels omfattning = 0.25 nettomånad

Sjukbidrag, ersättningsbelopp**SjukBidr_Belopp**

(1994–2002)

Beloppet anges i hundratal kronor.

Summerat bruttobelopp för en person som fått sjukbidrag under året.

Aktivitetsersättning, antal bruttomånader**AktErs_Bman**

(2003–)

Antalet månader under ett år som en person haft aktivitetsersättning, kan maximalt bli 12 bruttomånader.

Aktivitetsersättning, antal nettomånader**AktErs_Nman**

(2003–)

Antalet nettomånader är antalet bruttomånader * omfattning under ett år som en person haft aktivitetsersättning, kan maximalt bli 12 nettomånader. Alltid 1 månad gånger omfattning. T ex;

Hel omfattning = 1 nettomånad
 tre fjärdedels omfattning = 0.75 nettomånad
 två tredjedels omfattning = 0.67 nettomånad
 halv omfattning = 0.50 nettomånad
 en fjärdedels omfattning = 0.25 nettomånad

Aktivitet ersättning, ersättningsbelopp**AktErs_Belopp**

(2003–)

Beloppet anges i hundratal kronor.

Summerat bruttobelopp för en person som fått aktivitet ersättning under året.

Tidsbegränsad aktivitet ersättning**AktErs_Tidsbegr**

(2008–)

Beloppet anges i hundratal kronor.

Markering för om aktivitet ersättningen är tidsbegränsad eller inte. Innehållet i variabeln är "Tidsbegränsad", "Ej tidsbegränsad" eller "Saknas/okänd".

Delpension**Delpension****DelPens**

(1990–2004)

Beloppet anges i hundratal kronor.

Den 1 juli 1976 trädde lagen om delpensionsförsäkring i kraft.

Förvärvsarbete i åldrarna 60–64 år, som minskar sin arbetstid med minst 5 timmar/vecka (anställda, uppdragstagare) och därefter deltidsarbetar 17–35 timmar/vecka, kan få delpension. För egenföretagare gäller att arbetstiden skall minskas med minst hälften.

Ett villkor för att få delpension är att man haft pensionsgrundande inkomst i minst tio år från och med det år man fyller 45.

Från och med den 1/7 1994 ändras reglerna för delpension i flera viktiga avseenden: Delpension gäller från och med denna tidpunkt förvärvsarbete i åldrarna 61–64 år. För egenföretagare gäller att arbetstiden nu måste minskas med minst en fjärdedel och för samtliga att ersättning utbetalas för en arbetstids-minskning på högst 10 timmar per vecka. Pensionsbeloppet är nu 55 procent (mot tidigare 65 procent) av det inkomstbortfall som nedtrappningen i arbetstid medför. Enbart ett inkomstbortfall upp till 7,5 basbelopp ersätts från Försäkringskassan.

Övergångsbestämmelser: Om ansökan om delpension har lämnats in före 1/7 1994 och delpension beviljas för tid med början före den 1/1 1995 skall äldre bestämmelser om delpension tillämpas. Den som redan har

delpension ska före 1/1 1995 ha möjlighet att trappa ned ytterligare enligt de gamla bestämmelserna.

Från och med *februari 1995* måste arbetsvillkoret i lagen om arbetslöshetsförsäkring vara uppfyllt för att man skall ha rätt till delpension, vilket innebär att rätten till delpension framledes varierar med förändringar i detta arbetsvillkor (se *Ersättning från arbetslöshetskassa/arbetslöshetsförsäkring (Akassa)*).

Möjligheten att nybeviljas delpension upphör den 1/1 2001. Det främsta motivet för detta är att det reformerade ålderspensionssystemet som nu träder i kraft anses ge större flexibilitet vid övergången från arbete till ålderspension. Den som uppbär delpension vid utgången av år 2000 har rätt till fortsatt delpension fram till dess att man fyller 65 år.

Delpension ges inte tillsammans med folkpension eller ATP.

Förekomst av delpension	DelPensTyp
--------------------------------	-------------------

(1990–2004)

Markering för om individ under aktuellt år erhållit delpension.

Förändringar från och med 1990 som kan påverka förekomst av delpension:
Regelförändringarna den 1/7 1994, som innebär att 60-åringar inte längre kan erhålla delpension och att ersättningsnivån sänks, får till följd att antalet nybeviljade deltidspensionärer minskar, vilket påverkar det totala antalet personer som uppbär delpension.

Då möjligheten till nybeviljad delpension upphör från och med 2001 minskar antalet personer som uppbär delpension successivt från och med detta år.

Övrig arbetstidsrelaterad social inkomst

Närståendepenning	NarPeng
--------------------------	----------------

Beloppet anges i hundratal kronor.

Närståendepenning infördes den 1 juli 1989. En närstående som vårdar en sjuk person, har rätt till ersättning från sjukförsäkringen och rätt till ledighet från sin anställning under högst 100 dagar¹³¹. Både den sjuke och vårdaren måste vara inskriven hos Försäkringskassan och vården måste ges i Sverige. Vården av den sjuke kan ske både i hemmet och på sjukhus eller annan institution. Ledigheten kan tas ut med hel, halv eller fjärdedels

¹³¹ Före den 1 juli 1994 var rätten till ledighet högst 30 dagar. Fr.o.m. 1 juli 1994 t.o.m. 2009 var rätten till ledighet högst 60 dagar. För vård av HIV-smittad kan man få närståendepenning i 240 dagar.

ersättning. Närståendepenning kan inte betalas ut till flera vårdare för samma tid. Dagarna i närståendepenningen tillhör den som vårdas, inte den som får ersättningen.

Ersättningsnivån i närståendepenningen:

1990–1991: 90 procent av den sjukpenninggrundande inkomsten.

1992: 75 procent (tre första dagarna) sedan 90 procent av den sjukpenninggrundande inkomsten.

1993–1995: 80 procent av den sjukpenninggrundande inkomsten, ingen karensdag.

1996–1997: 75 procent av den sjukpenninggrundande inkomsten, ingen karensdag.

1998–2006: 80 procent av den sjukpenninggrundande inkomsten, ingen karensdag.

2007: 80 procent av den sjukpenninggrundande inkomsten multiplicerad med faktorn 0,989. Ingen karensdag.

Den 1/7 2006 höjs inkomsttaket vid beräkning av den sjukpenninggrundande inkomsten (SGI) från sju och en halv till tio gånger prisbasbeloppet. Det höjda inkomsttaket skall tillämpas vid beräkning av närståendepenning.

Den 1/1 2007 sänks inkomsttaket vid beräkning av den sjukpenninggrundande inkomsten (SGI) från tio till sju och en halv gånger prisbasbeloppet.

2008–2009: 80 procent av den sjukpenninggrundande inkomsten multiplicerad med faktorn 0,97. Ingen karensdag.

Tillfällig avgångsersättning

TAE

(1997)

Beloppet anges i hundratal kronor.

Från 1/7 till 31/12 1997 fanns, för arbetssökande personer som fyllt 60 men inte 65 år, möjlighet att ansöka om tillfällig avgångsersättning i form av arbetslöshets-ersättning eller kontant arbetsmarknadsstöd fram till ålderspension. Avgångs-ersättningen var tillfällig i den meningen att ansökningsperioden var begränsad till denna period. Erbjudandet gällde för sökande som uppburit A-kassa eller deltagit i arbetsmarknadspolitisk åtgärd i minst 12 månader mellan 1996-01-01 och 1997-04-15. Berörda personer behövde inte längre stå till arbetsmarknadens förfogande. Till den som beviljats TAE betalas ersättningen ut fortsättningsvis och utan att den sökande behöver uppfylla några nya villkor till dess sökanden återgår till arbetsmarknaden, erhåller hel förtidspension eller fyller 65 år.

Endast det fåtal som 1997 får tillfällig avgångsersättning utbetald från försäkrings-kassa (som kontant arbetsmarknadsstöd eller motsvarande)

redovisas här. För övriga redovisas tillfällig avgångsersättning under arbetslöshetsersättning.

Totalt beviljades 18 986 personer TAE, samtliga var födda 1932–1937. Efter år 2002 kommer således ingen TAE att betalas ut.

Generationsväxlingsersättning

GenErs

(1998–2000)

Beloppet anges i hundratal kronor.

Om man är 63 år fyllda och har en anställning, kan man, efter överenskommelse med sin arbetsgivare, få möjlighet att lämna arbetsmarknaden i förtid. En förutsättning är att den vakans som uppstår på arbetsplatsen kan fyllas med en långtidsarbetslös person mellan 20 och 35 år, som anvisats av arbetsförmedlingen, samt att arbetsgivaren bidrar till ersättningen till den som slutar.

Ersättningen motsvarar 80 procent av den sjukpenninggrundande inkomsten, dock högst 14 400 kronor per månad. Ersättningen räknas upp med basbeloppet och betalas längst till och med månad före den man fyller 65 år.

Möjligheten att ansöka om denna ersättning ges under perioden 1 januari 1998 till 31 augusti 1998, vilket innebär att generationsväxlingsersättning betalas ut fram till och med juli år 2000.

Den del av generationsväxlingsersättningen som arbetsgivaren bidrar med redovisas under kontant bruttolön.

Summa arbetstidsrelaterad social inkomst

SocInk

Beloppet anges i hundratal kronor.

Variabeln summerar för aktuellt år de arbetstidsrelaterade inkomsterna;

StudMed, SVuxSVuxA (1990–1996), VuxLan (1990–1996), SVux (1997–2003), SVuxLan (1997–2003), SVuxA (1997–2003), SVuxALan (1997–2003), SUtKun (1997–2003), KortStu (1990–2001), SarVux (1990–2001), SFI (1990–1998), UtbDok, RekrBidr (2003–2008), VPLers (1990–2010), GMUErs (2011–), ForsvarErs (2014–), ForPeng, ForVAB, VardBidr, KomVardBidr (2011–), SjukPA (1990–1993), SjukPP, ArbSkErs (1992–), AGSTFA, RehabErs (1992–), BoTill (2014–), AKassa, KAS (1990–1998), AMK (1994–1997), KASEES (1994–1997), UtbBidr, UtbBArb (1993–1995) UtbBLan (1993–1995), ALUBidr (1993), ALUKU (1994–1999), ALUKAS (1994–1998), ALUAMK (1994–1996), ALUEES (1994–1997), AKassaAmPol (2000–2002), OTA (1997¹³²), UtvErs

¹³² Ersättning vid OTA och Tillfällig avgångsersättning betalas ut även efter 1997 men redovisas då, för samtliga, under *Arbetslivsutvecklingsbidrag/Ersättning från arbetslöshetskassa vid arbetsmarknads-*

(2008–), EtablErs (2012–), DelPens (1990–2004), FolkFort (1990–1992), FolkSjuk (1990–1992), FolkFortSjuk (1993–2002), ATPFort (1990–1992), ATPSjuk (1990–1992), ATPFortSjuk (1993–2002), SjukErs (2003–), AktErs (2003–), ForTidAGS (1996–), NarPeng, TAE (1997¹³¹) samt GenErs (1998–2000).

Komplettera med variabeln ForsvarErs, Ersättning för tjänstgöring i hemvärnet, 2012-2013.

Komplettera med variabeln BoTill, Boendetillägg, 2012-2013.

Variabeln innehåller inkomster som avser annan sysselsättning än aktivt arbetslivsdeltagande¹³³, inkomster som dessutom i princip utesluter möjligheten att arbeta heltid samtidigt som inkomsten erhålls.

Förtidspension/sjukbidrag som under året ersatts av ålderspension redovisas som ålderspension för aktuellt år, medan ålderspension som under året ersatts av förtidspension/sjukbidrag redovisas som förtidspension/sjukbidrag.

För person med förtidspension/sjukbidrag som även uppbär efterlevandeförmån från folkpension eller ATP redovisas belopp från efterlevandeförmån som del av egenförmån. Dessa beroenden mellan förtidspension/sjukbidrag och ålderspension och efterlevandeförmån upphör från och med år 2003 när sjukersättning/ aktivitetsersättning, som är en del av sjukförsäkringssystemet, ersätter förtidspension/sjukbidrag.

När möjlighet till vilande sjukersättning/aktivitetsersättning infördes 2009 gavs även möjlighet till att under en kortare period få lön från arbete samtidigt som ersättningen inte minskas.

I specifika fall kan en ersättning som i LISA klassificeras som arbetstidsrelaterad social inkomst, på grund av det regelverk som finns, ersättas av annan inkomst.

För åren 1990–1995 redovisas inte variabeln FortidAGS i LISA.

För beskrivning av övriga förändringar 1990–2013 som kan påverka utfallet i denna variabel se under aktuella summainkomst- och förekomstvariabler (t.ex. Summa inkomst föranledd av sjukbidrag/förtidspension/sjukersättning/ aktivitetsersättning och Förekomst av sjukbidrag/förtidspension/sjukersättning/ aktivitetsersättning).

För mer detaljerad information av de i variabeln ingående inkomsterna, se under respektive inkomst.

åtgärd (OTA) och Ersättning från arbetslöshetskassa/arbetslöshetsförsäkring (Tillfällig avgångsersättning).

¹³³ Stöd för start av näringsverksamhet (tidigare Starta-eget-bidrag) borde inte ingå som en del av den arbetstidsrelaterade sociala inkomsten då personer som erhåller detta bidrag klassificeras som sysselsatta. Bidraget kan dock inte särskiljas från aktivitetsstödet/utbildningsbidraget i den redovisning som inkomststatistiken erhåller från Försäkringskassan

Övrig inkomst

Kapitalinkomst

Inkomst av kapital

KapInk

(1991–)

Beloppet anges i hundratal kronor, negativa värden kan förekomma.

Inkomstslaget kapital består efter skattereformen huvudsakligen av de tidigare inkomstslagen kapital, tillfällig förvärvsverksamhet och annan fastighet (privat-bostad). Samtliga intäkter och kostnader från de tidigare inkomstslagen hänförs numera till inkomst av kapital. Det är endast fysiska personer och dödsbon som kan beskattas för inkomst av kapital. Någon uppdelning av olika förvärvskällor görs inte.

Inkomst av kapital beräknas genom att man först lägger ihop alla intäkter och sedan drar av kostnaderna. Reaförluster får dock vanligtvis bara dras av med 70 procent av förlusten. Det som återstår efter avdrag beskattas med 30 procent statlig skatt oavsett vilka andra inkomster som förekommer. Om kostnaderna överstiger intäkterna och ett underskott uppstår, beräknas en skattereduktion. När det gäller beräkning av beskattning av vinst vid fastighetsförsäljning se deklarations-handledning för respektive år. Till intäkt av kapital räknas löpande avkastning, vinster och annan intäkt som härrör från egendom, i den mån intäkten inte är att hänföra till näringsverksamhet.

Till intäkt av kapital hör bland annat:

- ränta på banktillgodohavanden, obligationer och andra fordringar
- utdelning på aktier och andelar
- vissa utbetalningar till aktieägare vid likvidation eller fusion av bolag
- ersättning vid upplåtelse av privatbostad
- lotterivinst som inte är frikallad från beskattning
- reavinst vid icke yrkesmässig avyttring av tillgångar (t.ex. fastighet, bostadsrätt, aktier, andelar, fordringar och annan lös egendom)
- vinst p.g.a. åtagande enligt avtal om optioner och terminer samt andra därmed jämförliga förpliktelser
- valutakursvinst på fordringar och skulder i utländsk valuta
- reavinst som frivilligt skattas av då egendom byter karaktär och övergår från att vid avyttring beskattas i kapital till att beskattas i näringsverk-samhet.

Under 1994 är reavinstbeskattningen halverad.

Utdelningen på svenska aktier är skattefri under förutsättning att den inte överstiger ett fastställt jämförelsebelopp under 1994.

På grund av de förändringar, i och med skattereformen, som sker mellan 1990 och 1991, så är inkomst av kapital 1990 inte jämförbar med inkomst av kapital för åren efter 1990. Av detta skäl läggs inkomst av kapital inte in i databasen för år 1991.

Annan inkomst

Under *Annan inkomst* redovisas andra inkomster än *Inkomst av förvärvskälla*, *Arbetstidsrelaterad social inkomst* och *Kapitalinkomst*.

Ålderspension

Pensionen utgår normalt från och med den månad den försäkrade fyller 65 år.

Ålderspensionen består av en fast grundpension (allmän folkpension) och en inkomstrelaterad del (allmän tilläggspension, ATP).

Pensionsförmånen, som är skattepliktiga, är direkt kopplade till aktuellt basbelopp.

Om man saknar eller har låg ATP utgår pensionstillskott.

Till och med 30/6 1993 kan ålderspension tas ut som hel eller halv förmån.

Därefter kan ålderspensionen även beviljas som fjärdedels eller tre fjärdedels förmån.

Det finns möjlighet att få ålderspension som förtida alternativt uppskjutet uttag. Som *förtida uttag* kan ålderspensionen tas ut från det man fyllt 61 år¹³⁴, som *uppskjutet uttag* kan man vänta med att ta ut ålderspensionen tills det man fyllt 70 år. Förtida och uppskjutet uttag måste omfatta såväl folkpension som ATP. Om man tar ut hel, tre fjärdedels, halv eller en fjärdedels ålderspension före 65 års ålder görs ett avdrag på pensionen med 0,5 procent för varje månad * del av pension som tas ut.

Ex. 61–64 år halvtid förtida uttag:

$0,5 \text{ (procentavdrag)} * 12 \text{ (månader)} * 4 \text{ (år)} * 0,5 \text{ (halvtid)} = 12 \text{ procent (reducerad pension)}$.

Förtida uttag kan återkallas. Om man får förtidspension sedan man återkallat ålderspension minskas förtidspensionen med 0,5 procent för antalet månader man haft ålderspension.

Uppskjuts uttaget ökar pensionen med 0,7 procent¹³⁵ för varje månad som förflutit mellan 65-årsdagen och dagen för första uttag.

Ålderspension från folkpension och ATP (förtida uttag), som under året ersatts av förtidspension/sjukbidrag, redovisas som förtidspension/sjukbidrag.

Ålderspension från folkpension och ATP som under året ersatt förtidspension/sjukbidrag, får tillskrivet även förtidspensions-

¹³⁴ Åldersgränsen för förtida uttag höjdes den 1 januari 1998 från 60 till 61 år.

¹³⁵ Innan 1/7 1990 med 0,6 procent för varje månad.

/sjukbidragsbeloppet som ålderspension (gäller samtliga förtidspensionärer som under året fyllt 65 år).

För personer som erhållit ålderspension från folkpension/ ATP ingår, i förekommande fall, även belopp från efterlevandeförmån (Änkepension, Barnpension, Omställningspension, Förlängd omställningspension och Särskild efterlevandepension) i ålderspensionsbeloppet.

Från och med 1993 gäller, för person som erhållit både ålderspension och förtidspension/ sjukbidrag under ett år och där detta förhållande fortfarande råder den 31/12, att hela beloppet hänförs till förtidspension. (107 personer hade detta förhållande 1993.)

Från och med år 1993 gäller samma regler för folkpension för både svenska och utländska medborgare.

Ålderspension från folkpension, egenförmån

FolkAld

(1990–2002)

Beloppet anges i hundratal kronor.

Variabeln härleds utifrån det folkpensionsbelopp som betalats ut under aktuellt år och den folkpensionskod för egenförmån som anger typ av folkpension den 31/12 aktuellt år¹³⁶ (för beskrivning av folkpensionskod och redovisning av fördelning mellan hel- och deltid-ersättningar se under Folkpensionskod för egenförmån (FolkEgen)).

För att ha rätt till ålderspension krävs, i början av 90-talet, i princip att man är bosatt i Sverige – för utländska medborgare att de varit bosatta i Sverige i minst fem år.

Från och med 1993 bedöms rätten till folkpension och folkpensionens storlek enligt två alternativa regler:

- I förhållande till bosättningstiden i Sverige (bosättningsregeln)
- I förhållande till antalet intjänade ATP-poängar (ATP-poängsregeln)

Samma regler gäller nu både för svenska och utländska medborgare. Den regel som ger förmånligast resultat tillämpas. För att ha rätt till folkpension enligt bosättningsregeln krävs att man varit bosatt i Sverige under minst tre år. Då får man tre fjrtiondelar av hel folkpension. För att få hel folkpension krävs 40 års bosättningstid. Bosättningstid kan tillgodoräknas från 16 till 64 år. För att ha rätt till folkpension enligt ATP-poängsregeln krävs tre år med ATP-poäng, vilket ger tre trettiondelar av hel folkpension. Den som är född 1937 eller tidigare kan få rätt till hel folkpension enligt övergångsbestämmelserna till bosättningsregeln.

Svenska medborgare, som har rätt till folkpension enligt ATP-poängsregeln, har rätt att behålla folkpensionen när man bosätter sig utomlands. Däremot har man inte rätt till pensionstillskott.

¹³⁶ Alternativt: Anger typ av folkpension vid senast utbetalning under året

Om man inte har bott tre år i Sverige eller tjänat in ATP-poäng för tre år kan man ändå, under vissa omständigheter, ha rätt till folkpension, genom den s.k. sammanläggningsprincipen enligt EU:s förordningar om social trygghet.

1990 utgör folkpensionen 96 procent av basbeloppet. För folkpensionär gift med folkpensionär är folkpensionen 78,5 procent av basbeloppet¹³⁷.

Från och med 1993 används ett så kallat minskat basbelopp som underlag till pensionsbeloppen.

Från och med 1996 har det inte längre någon betydelse om maken har pension eller inte för att erhålla 78,5 procent av pensionsbeloppet i stället för 96 procent.

Från och med 1999 används det så kallade prisbasbeloppet¹³⁸ som underlag till pensionsbeloppen.

År 2002 är sista året då Ålderspension från folkpension betalas ut. Från och med 2003 ersätts den av garantipensionen i det nya pensionssystemet.

Se under Summa ålderspension (SumAld) Nya pensionssystemet 2003.

Pensionstillskott

Om man saknar eller har låg ATP utgår pensionstillskott.

Pensionstillskottet får inte, tillsammans med ATP-pensionen, vid hel ålderspension överstiga 56,9 procent av prisbasbeloppet¹³⁹.

Pensionstillskottet är lika för ensamstående och gifta pensionärer.

Pensionstillskottsbeloppet kan i variabeln inte särskiljas från folkpensionsbeloppet.

Ålderspension från folkpension kan kompletteras med tilläggsförmånerna:

Pensionstillskott (ingår här i folkpensionsbeloppet, se ovan),

Handikappersättning, Bostadstillägg och från och med 1991 *Särskilt pensionstillägg* (se beskrivning under respektive variabel).

Ålderspension från ATP, egenförmån

ATPAld

(1990–2004)

Beloppet anges i hundratal kronor.

Variabeln härleds utifrån det ATP-belopp som betalats ut under aktuellt år och den ATP-kod för egenförmån som anger typ av ATP-pension den 31/12 aktuellt år¹⁴⁰ (för beskrivning av ATP-kod se under ATP-kod för egenförmån (ATPEgen)).

¹³⁷ Som make/maka räknas även den som stadigvarande bor tillsammans med pensionären, om de antingen tidigare varit gifta med varandra eller om de har eller har haft barn tillsammans.

¹³⁸ Från och med 1999 beräknas pensionen på det fulla basbeloppet som från och med nu benämns prisbasbeloppet.

¹³⁹ 1990 fick pensionstillskottet tillsammans med ATP-pensionen inte överstiga 50 procent av basbeloppet, 1991 höjdes nivån till 54 procent av basbeloppet, 1993 ändras nivån till 55,5 procent av det minskade basbeloppet. Den 1/6 1999 höjs nivån till 56,9 procent av prisbasbeloppet.

¹⁴⁰ Alternativt: Anger typ av ATP-pension vid senast utbetalning under året.

För att ha rätt till ålderspension från ATP krävs att man haft en pensionsgrundande inkomst (en arbetsinkomst som under året varit minst 100 kronor högre än det förhöjda basbeloppet¹⁴¹) i minst tre år¹⁴². Den pensionsgrundande inkomsten (PGI) kan förvärfvas i åldersintervallet 16 till 64 år. Full pension erhålls efter 30 års intjänad tid. ATP beräknas på den genomsnittliga inkomsten under de 15 bästa åren.

När man beräknar den pensionsgrundande inkomsten drar man ifrån ett förhöjt basbelopp samt den del av inkomsten som överstiger 7,5 förhöjt basbelopp. För varje år fastställs en pensionspoäng som sedan multipliceras med det aktuella basbeloppet. 60 procent av detta belopp utgör vid full pension storleken på ATP-pensionen.

ATP för ålderspensionärer födda 1937 eller tidigare räknas år 2002 upp med ett nytt index som kallas följsamhetsindex. Detta index tar hänsyn till inkomst-utvecklingen i samhället. Följsamhetsindexeringen för år 2002 innebär att tilläggspensionen räknas upp med 3,28 procent.

Under 2003 och 2004 erhåller ett mindre antal (ca 15 000 personer år 2003) *Ålderspension från ATP*. Övriga ersätts fullt ut enligt det nya pensionssystemet.

Se under *Summa ålderspension (SumAld) Nya pensionssystemet 2003*.

Summa ålderspension	SumAld
---------------------	--------

(1990–2002)

Beloppet anges i hundratal kronor.

Den under året summerade inkomsten av *Ålderspension från folkpension (egenförmån)* (FolkAld), *Ålderspension från ATP (egenförmån)* (ATPAld) och *Särskilt pensionstillägg (1991–)* (SPenTill).

För mer information, se under respektive inkomstslag.

Summa ålderspension	SumAldP03
---------------------	-----------

(2003–)

Beloppet anges i hundratals kronor

Nytt pensionssystem 2003

Den under året summerade inkomsten från *Inkomstpension (InkPens)*, *Tilläggspension (TillPens)*, *Premiepension (PremPens)*, *Garantipension*

¹⁴¹ Före 1995 beräknades PGI efter basbeloppet. Från och med 1999 kallas det förhöjda basbeloppet för förhöjt prisbasbelopp.

¹⁴² Även om man inte i Sverige tjänat in ATP-poäng för tre år, kan man ha rätt till ATP-pension genom sammanläggningsprincipen enligt EU:s förordningar.

(GarPens), *Särskilt pensionstillägg* (SPenTill) och *Ålderspension från ATP* (ATPAld), (egenförmån samt restutbetalningar under år 2003).

Ålderspensionen ingår även i AldPens, AnnInkF och AldTjPTyp.

Ålderspension

Pensionens olika delar;

Ålderspensionen kan från och med 2003 bestå av fyra delar

- Inkomstpension (ny)
- Tilläggspension (motsvarande ungefär gamla ATP)
- Premiepension (ny)
- Garantipension (motsvarande ungefär gamla folkpensionen, men är nu skattepliktig för samtliga, även för de ca 80 000 som saknar tilläggspension)

2003 fanns det även de som fick ålderspension från ATP (ca 15 000 st.)

Särskilt pensionstillägg finns i egen variabel även för år 2003

För personer födda 1937 eller tidigare

För personer som är födda 1937 eller tidigare består den allmänna pensionen av tilläggspension och garantipension. Tilläggspensionen är en inkomstgrundad pension som baseras på de pensionspoäng som har tillgodoräknats för de år man förvärvat arbetat. Tilläggspensionen motsvarar tidigare ATP och folkpension som avskaffades år 2003. För de allra flesta i denna åldersgrupp är tilläggspensionen den stora och grundläggande delen av den allmänna ålderspensionen.

Personer som har låg eller ingen tilläggspension kan ha rätt till garantipension. Syftet med garantipensionen är att ge en grundtrygghet och den baseras på hur lång bosättningstid man har i Sverige. Genom garantipensionen ersätts också de som före 2003 hade så kallat särskilt grundavdrag för pensionärer vid den dåvarande skatteberäkningen.

För personer födda 1938 eller senare

För personer som är född 1938 eller senare består den allmänna pensionen av inkomstpension, premiepension och garantipension. Är man född under perioden 1938–1953 får man en del av sin inkomstpension och premiepension i stället i form av tilläggspension. Tilläggspensionen beräknas enligt de gamla reglerna för ATP och folkpension. Ju tidigare i perioden man är född, desto större är andelen tilläggspension.

Inkomstpensionen och tilläggspensionen är de största delarna av pensionen. Premiepensionen är den del som man själv får placera i fonder. Pensionsrätter för premiepension har bara kunnat tjänas in från och med år 1995. Detta gör att premiepensionen, för de allra flesta, kommer att utgöra en liten del av den sammanlagda pensionen.

De som har låg eller ingen inkomstgrundad pension (dvs. tilläggspension, inkomstpension och premiepension) kan ha rätt till garantipension.

Garantipensionen är ett grundskydd för den som haft liten eller ingen inkomst. Den är baserad på hur många år man varit bosatt i Sverige, och kan inte beviljas före 65 års ålder.

Det blir ett ofrånkomligt tidsseriebrott här, dels med anledning av ovan nämnda skillnad i skatteplikt (eg. storlek på grundavdrag), dels med anledning av att vi tidigare fördelade pensionsbeloppen (folkpension och ATP) efter en kod för om sista utbetalning för året avsåg förtidspension/sjukbidrag eller ålderspension (nu ligger beloppen skilda åt från början). Det senare påverkar främst förtids-pensionärerna som går i ålderspension.

För ytterligare information se under respektive variabel.

Särskilt pensionstillägg

SPenTill

(1991–)

Beloppet anges i hundratal kronor.

Till de pensionärer, som har folkpension i form av ålderspension, kan ett särskilt pensionstillägg betalas ut. En grundläggande förutsättning för att få tillägget är att pensionären i egenskap av förälder har vårdat ett sjukt eller handikappat barn under minst 10 vårdår och då avstått från förvärvsarbete och därmed inte erhållit pensionspoäng. Ersättning baserad på minst 10 vårdår och max 15 vårdår kan utgå med belopp på 25–50 % av basbeloppet. Det särskilda pensionstillägget är skattefritt och beviljas fr.o.m. 1991.

1992 sänks kravet på tio år för rätt till Särskilt pensionstillägg till sex år.

Inkomstpension

InkPens

(2003–)

Beloppet anges i hundratal kronor.

Inkomstpension betalas ut till pensionärer som är födda 1938 eller senare.

Inkomstpension grundar sig på den sammanlagda inkomst man har haft under livet. Hur mycket han/hon har tjänat varje månad, hur löner allmänt utvecklar sig i samhället och vid vilken ålder man går i pension är faktorer som påverkar inkomstpensionens storlek.

Andel/grad för inkomstpension

InkPensAnd

(2003–)

Inkomstpensionen kan man välja att ta ut som 25, 50, 75 eller 100 procent, se koderna nedan

01 = 1/1

02 = 1/2

03 = 3/4

04 = 1/4

Tilläggspension**TillPens**

(2003–)

Beloppet anges i hundratals kronor.

Tilläggspensionen är summa av tidigare ATP och folkpension.

För ålderspensionärer som är födda 1937 eller tidigare har folkpensionen och ATP omvandlas till tilläggspension. De som är födda 1938–1953 får sin del av ålders-pensionen beräknad enligt äldre regler, t.ex. om man är född 1953 får man sin inkomstgrundade pension till nitton delar (19/20) i form av inkomstpension och premiepension och endast 1/20 från det gamla ATP-systemet i form av tilläggs-pension. Det omvända gäller för en person som är född 1938.

Andel/grad för tilläggspension**TillPensAnd**

(2003–)

Tilläggspension kan man välja att ta ut som 25, 50, 75 eller 100 procent, se koderna nedan

01 = 1/1

02 = 1/2

03 = 3/4

04 = 1/4

Premiepension**PremPens**

(2003–)

Beloppet anges i hundratals kronor.

Inkomsten som man har tjänat in till premiepension sedan 1995 (2 procent av personens pensionsgrundande inkomst upp till inkomsttaket under åren 1995–1998 och 2,5 procent från och med 1999). De här pengarna är öronmärkta för personen och får placera i fonder. Ju bättre avkastning fonden ger, desto högre blir premiepensionsdelen när man väl går i pension.

Andel/grad för premiepension	PremPensAnd
------------------------------	-------------

(2003–)

Premiepensionen kan man välja att ta ut som 25, 50, 75 eller 100 procent, se koderna nedan

01 = 1/1

02 = 1/2

03 = 3/4

04 = 1/4

Garantipension	GarPens
----------------	---------

(2003–)

Beloppet anges i hundratals kronor.

Garantipension är ett grundlagsskydd för den som har haft låg eller ingen inkomst under livet, garantipensionen fyller ut pensionen upp till ett visst belopp, detta belopp ändras årligen. För att få rätt till garantipension måste man ha bott i Sverige i minst tre år. För att få full garantipension krävs att man har bott minst 40 år i Sverige från och med det år man fyllde 16 år till och med det år man fyller 64 år.

födda 1937 eller tidigare högst 2,1814 prisbasbelopp, ogifta
 högst 1,9434 prisbasbelopp gifta (per person)

födda 1938 eller senare högst 2,13 prisbasbelopp ogifta
 högst 1,9 prisbasbelopp gifta (per person)

Se bilaga 1 för Prisbasbelopp.

Andel/grad för garantipension	GarPensAnd
-------------------------------	------------

(2003–)

Garantipensionen kan man välja att ta ut som 25, 50, 75 eller 100 procent, se koderna nedan

01 = 1/1

02 = 1/2

03 = 3/4

04 = ¼

Tjänstepension

(Avtalspension)

Tjänstepension är en pension som utgår på grundval av ett anställningsförhållande och som betalas ut av arbetsgivaren. Tjänstepension kan sägas

vara en slags uppskjuten löneförmån. Tjänstepensionens grunddelar är ålderspension, efterlevandeskydd och sjukförsäkring. Hur stor tjänstepensionen blir beror på avtalsområde. Har man jobbat inom olika områden kan man ha fler än en tjänstepension. Egna företagare måste själv se till att kompensera för tjänstepension.

Tjänstepensionen betalas alltid ut som heltid och är värdesäkrad genom att den ändras i samma grad som basbeloppet, enligt lagen om allmän försäkring.

Gemensamt för systemen är att intjänande av pensionsrätt sker från 28 års ålder¹⁴³ samt att det krävs 30 intjänande år för full pension. För att inte förlora intjänad pensionsrätt vid byte av anställning gäller för alla som pensionerats sedan 1979 regler om samordning mellan de olika pensionssystemen.

ITP – Industrins och handelns tjänste- och tilläggspension

ITP

Beloppet anges i hundratals kronor.

ITP är tjänstepensionen för privatanställda tjänstemän med kollektivavtal.

För full ITP krävs 30 års pensionsgrundande tjänstetid. Man kan välja en jämn pension livet ut från fyllda 65 år eller en högre pension under ett visst antal år. Man kan ta ut pensionen tidigare eller senare än 65 år.

ITP:s ålderspension beräknas på slutlönen före pensionering.

Pensionen är avtalad mellan Svenskt Näringsliv och Förhandlings- och samverkansrådet PTK och omfattar cirka 2 000 000 tjänstemän vid cirka 35 000 företag. Från ITP betalas ersättning ut även vid sjukbidrag/förtidspension (ITP:s sjukpension), delpension, efterlevandepension och i vissa fall vid sjukdom som varar längre än 90 dagar¹⁴⁴.

Kommunal- och landstingsanställdas tjänstepension
--

KTjP

Beloppet anges i hundratals kronor.

Från 1985 gäller pensionsavtalet PA-KL 85, pensionsavtal för arbetstagare inom kommuner och landsting. För full pension krävs som regel 30 års pensionsgrundande tjänstetid. Pensionen samordnas med folkpension och ATP och blir sammantaget cirka 75 procent av slutlön. Pensionsålder är 65 år, men man kan ta ut pensionen tidigare eller senare. Pensionsavtalet 1985 innebar bl.a. att en pensionsperiod mellan 63- och 65-årsåldern infördes för både män och kvinnor inom vårdsektorn.

¹⁴³ För privatanställda arbetare gäller pensionsrätten från 22 års ålder (2000-2001) och från 21 års ålder 2002.

¹⁴⁴ När den sjukpenninggrundande inkomsten överstiger 7,5 prisbasbelopp betalas en kompletterande ersättning ut från ITP:s sjukpension.

Pensionsavtalet omfattar ca 1 miljoner anställda.

Från och med 1998 har kommunal- och landstingsanställda fått ett nytt pensions-avtal, PFA98. Det nya pensionsavtalet gäller den som är född 1938 eller senare. Den nya pensionen byggs upp under hela den yrkesverksamma tiden från 21 års ålder och den anställda sparar till sin egen pension i form av årliga pensions-avsättningar. I det nya pensionsavtalet finns ingen fast pensionsålder. Man väljer själv när man vill ta ut sin pension, pensionen kan tas ut tidigast från 61 års ålder och senast från 67 års ålder.

En viss del förvaltas av kommun/landsting och en viss del av det försäkringsbolag man själv väljer. Val av förvaltare sker första gången år 2000.

Från och med 2005 slutar Statens pensionsverk att betala ut kommunal tjänste-pension för de arbetstagare som har bytt från kommunal till statlig arbetsgivare. Den del som är kommunal tjänstepension betalas ut av SPP från och med 2005. Beloppet var 2004 ca 1,5 miljarder. Beloppet hamnar under variabeln Övrig tjänste- och tilläggspension OvrTjp från och med 2005

Avgår man med pension före år 2000 beräknas pensionen enligt det gamla pensionsavtalet PA-KL 85.

Från PA-KL 85/PFA98 betalas ersättning ut även i samband med delpension, efterlevandepension och livränta.

Statlig tjänstepension

STJP

Beloppet anges i hundratals kronor.

Statligt anställda får sin tilläggspension enligt PA-SPR (statens tjänstepensions-reglemente). Pensionsavtalet omfattar ca 500 000 anställda och 400 arbetsgivare.

Från 1992 gäller avtalet PA-91. För full pension krävs som regel 30 års pensions-grundande tjänstetid. Pensionens storlek beräknas på lönen under de fem kalenderåren närmast före avgångsåret. Pensionsåldern är normalt 65 år men flera övergångsbestämmelser finns. Från PA-91 betalas ersättning ut även i samband med sjukbidrag/förtidspension (ersättningen kallas sjukpension), delpension och efterlevandepension.

Från 2003 gäller avtalet PA 03 för statligt anställda födda 1943 eller senare. Pensionsåldern i PA 03 är 65 år. I PA 03 ingår avgiftsbestämda och förmåns-bestämda pensioner. För att få full pension krävs 30 års statlig tjänstetid med minst 20 procent av heltidstjänstgöring. Om anställningstiden är kortare än 30 år, t.ex. 20 år, får den anställda 20/30 av full pension.

Tjänstepension från statligt bolag**SBTjP**

(1994–)

Beloppet anges i hundratals kronor.

Från och med 1994 redovisas tjänste-/tilläggspension för anställda i statliga bolag i en egen variabel.

Tjänstepension enligt ett individuellt tecknat tjänstepensionsavtal mellan arbetsgivare och arbetstagare**KUPens**

(1991–)

Beloppet anges i hundratals kronor.

Pension som arbetsgivare betalar ut till f.d. anställda eller till deras efterlevande.

För 1990 kan inte variabeln "Tjänstepension enligt ett individuellt tecknat tjänstepensionsavtal mellan arbetsgivare och arbetstagare" redovisas p.g.a. att den inte går att specificera i källmaterialet (1991 fick 52 402 personer ett belopp utbetalt från denna tjänstepension).

Tjänste- och tilläggspension för privatanställda arbetare**STP**

Beloppet anges i hundratals kronor.

Till och med 1995 får privatanställda arbetare tilläggspension genom STP från 65 års ålder. STP kan skjutas upp till längst 70 års ålder.

För full STP måste man ha varit anställd i minst 30 år med minst 832 arbetstimmar per år, i annat fall minskas pensionen. Hel STP är cirka 10 procent av den tidigare lönen.

Från och med 1996 finns ett nytt pensionsavtal (SAF-LO). Enligt den nya avtals-pensionen betalar arbetsgivaren årligen in en individuell premie för varje anställd.

Hur stor den nya avtalspensionen blir bestäms av premiens storlek, hur många år den betalas in samt av hur pengarna förvaltas. Från och med 1998 kan privat-anställda arbetare välja förvaltare av sin avtalspension. Premien som betalas till avtalspension är 3,5 procent av lönen från och med år 2000. Pensionsrätten räknas från den månad man fyller 25 år.

Pensionen är avtalad mellan Svenska Arbetsgivarförbundet SAF och Landsorganisationen i Sverige LO och omfattar över 2,8 miljoner anställda.

Övrig tjänste- och tilläggspension**OvrTjP**

(1994–)

Beloppet anges i hundratals kronor.

En restgrupp där samtliga i inkomststatistiken icke specificerade tjänste- och tilläggspensioner redovisas. Här redovisas bland annat pensionsförmånerna för kooperativt anställda arbetare och tjänstemän (KAP och KTP).

Kooperativt anställda arbetare och tjänstemän har motsvarande förmåner som privatanställda arbetare och tjänstemän.

Variabeln har inte kunnat skapas för åren 1990 till 1993 (1994 var det 103 329 personer som erhöll "Övrig tjänste- och tilläggspension").

Summa tjänstepension**SumTjP**

Beloppet anges i hundratals kronor.

Den under året summerade inkomsten av ITP – *Industrins och handelns tjänste- och tilläggspension* (ITP), *Kommunal- och landstingsanställdas tjänstepension* (KTjP), *Statlig tjänstepension* (STjP), Tjänstepension från statligt bolag (SBTjP (1994–)), *Tjänstepension enligt individuellt tjänstepensionsavtal mellan arbetsgivare och arbetstagare* (KUPens (1991–)), *Särskild tjänste- och tilläggspension för privatanställda LO-medlemmar* (STP) samt *Övrig tjänste- och tilläggspension* (OvrTjP (1994–)).

För mer information, se under respektive inkomstslag.

Förekomst av ålders-/tjänstepension**AldTjPTyp**

Markering för om individ under aktuellt år erhållit FolkAld (1990–2002), ATPAld (1990–2004), InkPens (2003–), TillPens (2003–), PremPens (2003–), GarPens (2003–) ITP, KTjP, StjP, SBTjP (1994–), KUPens (1991–), STP samt OvrTjP (1994–).

Förändringar från och med 1990 som kan påverka förekomst av ålders/tjänstepension:

För 1990 kan variabeln "Tjänstepension enligt ett individuellt tecknat tjänste-pensionsavtal mellan arbetsgivare och arbetstagare" inte redovisas på grund av att den inte går att specificera i det källmaterial databasen har tillgång till. (1991 var det 52 402 personer som erhöll denna tjänstepension.)

För åren 1990–1993 kan "Övrig tjänste- och tilläggspension" inte skapas i LISA. Övrig tjänste- och tilläggspension omfattar de kooperativt anställdas tjänste- och tilläggspension (KAP och KTP) samt övriga mindre utbetalare av tjänste- och tilläggspension. Att denna variabel inte kan skapas medför att antalet personer med tjänstepension underskattas för dessa år. (1994 var det 103 329 personer som erhöll "Övrig tjänste- och tilläggspension".)

Från och med 1993 bedöms rätten till folkpension enligt nya kriterier. Samma regler gäller nu för både svenska och utländska medborgare. Dessa regler har gjort det något lättare för utländska medborgare att erhålla folkpension. Även den utökade möjligheten till partiell ålderspensionering från och med 1/7 1993 kan ha ökat antalet ålderspensionärer.

1998 höjs åldersgränsen för rätt till "förtida uttag" av ålderspension från 60 år till 61 år.

År 2003 sker de första utbetalningarna enligt det nya ålderspensionssystemet. Samtidigt upphör förtidspensionens/sjukbidragets efterträdare sjuk- och aktivitetsersättningen att vara en del av det allmänna pensionssystemet. I samband med detta skiljer sig från tidigare även möjligheterna att redovisa de belopp som betalats ut. Före år 2003 redovisades det aktuella årets hela folkpensionsbelopp och ATP-belopp som förtidspension/sjukbidrag när folkpensions-/ATP-koden angav förtidspension/sjukbidrag vid sista utbetalning under året. Angav folkpensions-/ATP-koden däremot ålderspension vid årets sista utbetalning fördes hela beloppet till ålderspension. Från och med 2003 finns inte detta samband mellan de två utbetalningssystemen längre.

För mer detaljerad information, se under respektive inkomstslag.

Övrig pension

Hustrutillägg

FolkHust

(1990–2002)

Beloppet anges i hundratals kronor.

Variabeln härleds utifrån det folkpensionsbelopp som betalats ut under aktuellt år och den folkpensionskod för egenförmån som anger typ av folkpension den 31/12 aktuellt år¹⁴⁵ (för beskrivning av folkpensionskod se under *Folkpensionskod för egenförmån* (FolkEgen)). Hustrutillägget är skattepliktigt.

Hustrutillägget beviljas kvinnor vars make är pensionär och som själva fyllt 60 år¹⁴⁶ och inte själva har pension. För att få hustrutillägg krävs att man varit gift i minst 5 år. Hustrutillägget lämnas längst t.o.m. månaden före månad då man fyller 65 år.

Hustrutillägget, som är inkomstprövat, upphör vid utgången av 1999. Enligt övergångsbestämmelser har de som är födda 1934 eller tidigare kunnat få hustru-tillägg under en övergångsperiod.

¹⁴⁵ Alternativt: Anger typ av folkpension vid senast utbetalning under året

¹⁴⁶ Om det finns särskilda skäl kan hustrutillägg betalas ut till hustru som är yngre än 60 år. Dessa särskilda skäl kan vara: barn under tolv år, make i behov av vård, arbetsmarknadsskäl.

Hustrutillägg som under året ersatts av förtidspension eller ålderspension redovisas som förtids- respektive ålderspension.

Har man under året även erhållit efterlevandeförmån av folkpension, redovisas även denna efterlevandeförmån under hustrutillägg.

Privat pensionsförsäkring

PrivPens

(1991–)

Beloppet anges i hundratal kronor.

Tidigast vid 55 år får man ta ut pensionen och utbetalningarna skall pågå under minst fem år. För pensionsförsäkringarna gäller oftast att man kan välja mellan livslång pension eller att ta ut ett högre belopp under en begränsad tidsperiod (minst 5 år).

Pensionen kan innehålla ett efterlevandeskydd.

Utbetalning från privat pensionsförsäkring redovisas inte för år 1990, då den för detta år inte finns specificerad i det källmaterial databasen har tillgång till (1991 var det 193 827 personer som fick ett belopp utbetalt från den privata pensions-försäkringen. 2002 var det 374 889 personer och 2013 var det 634 244 personer som fick ett belopp utbetalt).

Den frivilliga pensionsförsäkringen

Belopp utbetalt från den frivilliga pensionsförsäkringen ingår inte i LISA-databasen. Genom beslut av riksdagen har möjligheten till nya inbetalningar upphört med utgången av år 1980. 1990 var det 59 077 personer som fick ett skattepliktigt belopp utbetalt från den frivilliga pensionsförsäkringen. 2005 var antalet 6 855 personer (391 st. av dessa var under 65 år).

Summa inkomst av åldersrelaterade pensioner

Summa inkomst från åldersrelaterade pensioner
--

AldPens

Beloppet anges i hundratal kronor.

Den under året summerade inkomsten av FolkAld (1990–2002), ATPAld (1990–2004), SPenTill (1991–), InkPens (2003–), TillPens (2003–), PremPens (2003–), GarPens (2003–), ITP, KTjP, StjP, SBTjP (1994–), KUPens (1991–), STP, OvrTjP (1994–), DelPens (1990–2004) samt PrivPens (1991–).

Ersättning från tjänste- och tilläggspension är inte i samtliga fall åldersrelaterad, utan kan även, för vissa grupper på arbetsmarknaden, betalas ut tillsammans med sjukpenning, sjukpension, efterlevandepension och livränta. Även den privata pensionsförsäkringen kan betalas ut till

efterlevande. År 2005 är det cirka 96 400 personer under 55 år som erhåller AldPens.

Förändringar från och med 1990 som kan påverka utfallet:

För 1990 kan variabeln "Tjänstepension enligt ett individuellt tecknat tjänste-pensionsavtal mellan arbetsgivare och arbetstagare" inte redovisas på grund av att den inte går att specificera i det källmaterial databasen har tillgång till. (1991 var det 54 402 personer som erhöll denna tjänstepension.)

För 1990 kan inte utbetalning från privat pensionsförsäkring redovisas, då denna uppgift inte finns specificerad i det källmaterial databasen har tillgång till. (1991 var det 193 827 personer som fick en utbetalning från den privata pensions-försäkringen.)

För åren 1990–1993 kan "Övrig tjänstepension" inte skapas i LISA. Övrig tjänste- och tilläggspension omfattar de kooperativt anställdas tilläggspension (KAP och KTP) samt övriga mindre utbetalare av tjänste- och tilläggspension. (År 1994 var det 103 329 personer som erhöll "Övrig tjänstepension".)

Från och med 1993 används ett så kallat minskat basbelopp som underlag till pensionsbeloppen, 1999 beräknas pensionen åter på fullt basbelopp.

Från och med 1993 bedöms rätten till folkpension enligt nya kriterier. Samma regler gäller nu för både svenska och utländska medborgare. Dessa regler har gjort det något lättare för utländska medborgare att få folkpension. Även den utökade möjligheten till partiell ålderspensionering från och med 1/7 1993 kan ha ökat antalet ålderspensionärer.

Den 1/7 1994 ändras reglerna för delpension i flera viktiga avseenden. Bland annat höjs åldersgränsen för rätt till delpension från 60 år till 61 år och sänks pensions-beloppet från 65 till 55 procent av det inkomstbortfall som nedtrappningen medför.

Från och med 1996 har det inte längre någon betydelse om maken har pension eller inte för att, som ålderspension från folkpension, erhålla 78,5 procent av pensions-beloppet i stället för 96 procent.

Från och med 1992 har de statligt anställda ett nytt pensionsavtal. Från och med 1996 har privatanställda arbetare ett nytt pensionsavtal och från och med 1998 de kommunal- och landstingsanställda.

1998 höjdes åldersgränsen för förtida uttag (ålderspension) från 60 år till 61 år.

År 2001 upphör möjligheten till nybeviljad delpension.

Från och med 2003 sker utbetalningarna avseende ålderspension från det nya pensionssystemet. För personer födda 1938 eller senare innebär detta att storleken på pensionsutbetalningarna förändras jämfört med om utbetalningarna hade skett enligt det gamla pensionssystemet.

Samtidigt upphör förtidspensionens/sjukbidragets efterträdare sjuk- och aktivitetsersättningen att vara en del av det allmänna pensionssystemet. I samband med detta skiljer sig från tidigare även möjligheterna att redovisa de belopp som betalats ut. Före år 2003 redovisades det aktuella årets hela

folkpensionsbelopp och ATP-belopp som förtidspension/sjukbidrag när folkpensions-/ATP-koden angav förtidspension/sjukbidrag vid sista utbetalning under året. Angav folkpensions-/ATP-koden däremot ålderspension vid årets sista utbetalning fördes hela beloppet till ålderspension. Från och med 2003 finns inte detta samband mellan de två utbetalningssystemen längre.

Även efterlevandepension som betalats ut till person med egen ålderspension fördes innan 2003 till ålderspensionsbeloppet.

För mer detaljerad information, se under respektive inkomstslag.

Yrkesskadeförsäkring

Enligt lagen om arbetsskadeförsäkring har en försäkrad, som till följd av arbetsskada fått en bestående nedsättning av arbetsförmågan med minst en femtondel, rätt till ersättning för den inkomstförlust som uppkommer. Detta förutsatt att inkomstförlusten uppgår till minst en fjärdedel av prisbasbeloppet för året.

Vid beräkning av livränta jämförs den inkomst som man skulle ha fått om skadan inte hade inträffat (livränteunderlaget) och den inkomst som man kan beräknas få efter skadan. Livräntan beviljas för viss tid eller tills vidare och kan omprövas, t.ex. om arbetsförmågan minskar därför att skadan förvärrats.

Yrkesskadeförsäkring, skattepliktig del (egenförmån/ efterlevandeförmån)

LivYrke

Beloppet anges i hundratals kronor.

Arbetsskador som inträffade före den 1 juli 1977 ersätts enligt lagen om yrkes-skadeförsäkring eller ännu äldre lagstiftning. Yrkesskadeförsäkrans storlek beror på inkomst och invaliditetsgrad. Livräntan ersätter inkomstförlust upp till 7,5 basbelopp.

Yrkesskadeförsäkrarna reduceras till $\frac{3}{4}$ av det ursprungliga beloppet när livränte-tagaren uppnår 65 eller 67 års ålder beroende på när skadan inträffade. Yrkesskadeförsäkrarna reduceras inte vid samordning med pension. I normalfallet är det pensionen som reduceras med $\frac{3}{4}$ av livräntebeloppet. Detta gäller såväl vid förtidspension som vid ålderspension. Yrkesskadeförsäkringen betalas därmed normalt ut under livräntetagarens resterande livstid.

Vad avser yrkesskadeförsäkringen så omfattar denna även efterlevandeförsäkring, vilken utgår till efterlevande barn och make/maka när den försäkrade avlider till följd av arbetsskada. (1992 hade ca 2 000 personer efterlevandeförmån av yrkesskadeförsäkring.)

1990 var det drygt 90 000 personer som fick yrkesskadeförsäkring. 2002 var det knappt 60 000 och 2013 var antalet personer drygt 30 000.

Arbetskadelivränta, egenförmån**LivArb**

(1991-)

Beloppet anges i hundratals kronor.

Arbetsskador som inträffat efter den 30 juni 1977 ersätts enligt lagen om arbetsskadeförsäkring. Lagen ersattes 2011 av socialförsäkringsbalken.

Alla som arbetar i Sverige omfattas från första arbetsdagen av arbetsskadeförsäkringen. Som arbetsskada räknas skada eller sjukdom som har uppkommit på grund av olycksfall eller på annat sätt orsakats av arbetet. Det gäller även olycksfall på väg till och från arbetet. Om skadan har godkänts som en arbetsskada och arbetsförmågan fortfarande är nedsatt efter sjukskrivningens slut kan man få livränta. Livräntan ger ersättning för den inkomstförlust som blivit följden av skadan.

Arbetskadelivräntans storlek = Livränteunderlaget (SGI plus andra skattepliktiga ersättningar än pengar) minus beräknad "ny" årsinkomst.

Arbetsförmågan måste vara nedsatt med minst en femtondel för att man skall kunna få livränta. Nedsättningen ska vara varaktig eller antas bestå under minst ett år och den årliga inkomstförlusten måste vara minst en fjärdedel av prisbas-beloppet. För studerande och yngre arbetstagare beräknas livräntan efter särskilda regler.

Vid förtidspension reduceras arbetskadelivräntan med pensionsbeloppet och i de fall där pensionen överstiger livräntebeloppet upphör utbetalning av livränta. Vid ålderspension upphör livräntan förutom när ålderspensionen uppgår till mindre än 65 procent av livräntebeloppet. I dessa fall får livräntetagaren livränta upp till 65-procentsnivån. Reglerna innebär att många arbetskadelivräntor i praktiken aldrig betalas ut efter pensionstillfället. Arbetskadelivräntan kan således till skillnad från sin föregångare (skada före 1/7 1977) döljas av förtidspension, vilket borde påverka inte bara antalet livräntetagare, utan även antalet förtidspensionärer i olika åldrar.

Livräntan, som är skattepliktig och vanligen ATP-grundande, beviljas av Försäkringskassan för viss tid eller tills vidare. Den kan omprövas t.ex. om arbetsförmågan minskar, därför att skadan har förvärrats.

Den 1/1 1993 skärps kraven för att få arbetsskador godkända enligt lagen om arbetsskadeförsäkring. Dels höjs kraven på skadlighet hos en arbetsmiljöfaktor från sannolikhet till hög grad av sannolikhet, dels skärps kravet på orsakssamband mellan skadlig inverkan i arbetet och den försäkrades skada så att samband anses föreligga endast om övervägande skäl talar för detta.

Under första halvåret 1993 tillämpas övergångsregler för arbetsskador som inträffat före 1/1 och anmälts före 1/7 1993. Dessa arbetsskadeanmälningar bedöms enligt de tidigare bestämmelserna.

Den 1/7 2002 ändras lagen om arbetsskadeförsäkring. Systemet med prövning i två led (skadlighets- och sambandsbedömning) avskaffas och en

ny sammanhållen prövning görs. En skada eller sjukdom skall anses ha uppkommit till följd av olycksfall eller annan skadlig inverkan om övervägande skäl talar för det.

Den 1/1 2011 upphävs lagen om arbetsskadeförsäkring och ersätts med Socialförsäkringsbalken.

1991 var det drygt 78 000 personer som fick arbetsskadelivränta. 2002 var det knappt 95 000 och 2013 var antalet personer knappt 35 000.

Summa inkomst från yrkes-/arbetsskadelivränta
--

LivRta

Beloppet anges i hundratals kronor.

Den under året summerade inkomsten av *Yrkesskadelivränta, egenförmån/ efterlevandeförmån (LivYrke)* och *Arbetsskadelivränta, egenförmån (LivArb)*.

För mer detaljerad information, se under respektive inkomstslag

Förekomst av yrkes-/arbetsskadelivränta
--

YrkArbTyp

Markering för om individ under aktuellt år erhållit yrkes-/arbetsskadelivränta enligt ovan.

Förändringar från och med 1990 som kan påverka förekomst av yrkes/arbets-skadelivränta:

De skärpta kraven i lagen om arbetsskadeförsäkring (1/1 1993) torde på sikt kraftigt minska antalet godkända arbetsskador och därmed i sin förlängning antalet personer som erhåller arbetsskadelivränta.

De övergångsregler som praktiserades under våren 1993 kan ha fått till följd att antalet arbetsskadelivräntor tillfälligt ökade.

Den 1/7 2002 ändras lagen om arbetsskadeförsäkring, systemet med prövning i två led (skadlighets- och sambandsbedömning) avskaffas och en ny sammanhållen prövning görs.

För mer detaljerad information, se under respektive inkomstslag.

Annan livränta

Annan livränta, helt eller delvis skattepliktig
--

LivAnnan

Beloppet anges i hundratals kronor.

Variabeln omfattar annan¹⁴⁷ helt eller delvis skattepliktig livränta.

¹⁴⁷ Annan livränta än yrkes-/arbetsskadelivränta.

Den dominerande typen av livränta torde vara relaterad till trafikskador och trafikskadeförsäkringar. Andra typer av livränta kan exempelvis vara relaterade till sjuk- och olycksfallsförsäkringar.

Efterlevandeförmån

Arbetsskadelivränta, efterlevandeförmån
--

LivArbF

Beloppet anges i hundratals kronor.

Efterlevandelivräntan är avsedd att ersätta en del av det inkomstbortfall som uppstår vid dödsfall som är förorsakat av en arbetsskada. Den betalas ut som *barnlivränta*, *omställningslivränta*, *förlängd omställningslivränta* och *änkelivränta*. Livräntan betalas ut enligt samma villkor som efterlevandepension.

Barnlivränta betalas ut t.o.m. den månad barnet fyller 18 år (i vissa fall t.o.m. det år barnet fyller 20 år).

För att få *omställningslivränta* måste den efterlevande vara under 65 år och stadigvarande ha bott tillsammans med den avlidne när dödsfallet inträffar. Dessutom måste den efterlevande stadigvarande ha bott tillsammans med barn under 18 år eller bott tillsammans med den avlidne under de senaste 5 åren. Omställningslivräntan betalas ut under en tid av 12 månader.

Om den efterlevande har vårdnaden om barn under 18 år utbetalas *förlängd omställningslivränta* som betalas ut i 12 månader. Om det finns barn under 12 år utbetalas förlängd omställningslivränta tills yngsta barnet fyller 12 år.

Om dödsfallet orsakats av en arbetsskada som inträffat före den 1 januari 1990 betalas *änkelivränta* ut efter särskilda regler. För kvinnor gäller de särskilda reglerna även för dödsfall efter 1989.

*Omställningslivränta*¹⁴⁸ betalas ut med upp till 45 procent av den avlidnes arbetsinkomst. Livränta till barn betalas ut med 40 procent av den avlidnes arbetsinkomst. Om det finns fler barn är livräntan 20 procent för varje barn. Högsta sammanlagda belopp som betalas ut motsvarar den avlidnes arbetsinkomst.

Efterlevandeförmån

SumEftPens

(2003–)

Beloppet anges i hundratals kronor.

¹⁴⁸ Finns det barn med rätt till barnlivränta blir omställningsräntan 20 procent av den avlidnes arbetsinkomst.

Variabeln är en summering av inkomsterna Premiepension till efterlevande, Tidsbegränsad premiepension till efterlevande, Omställningspension, Garanti-pension till omställningspension, Förlängd omställningspension, Förlängd garantipension till omställningspension, Särskild efterlevandepension, Garanti-pension till särskild efterlevandepension, Änkepension, Garantipension till änke-pension, Barnpension, skattepliktig del, Efterlevandestöd till barn, Premiepension till efterlevande samt Tidsbegränsad premiepension till efterlevande.

Efterlevandeförmånen ingår även i AnnInkF.

Efterlevandeförmån av folkpension och ATP
--

FolkATPFam

(1990–2002)

Beloppet anges i hundratals kronor.

Folkpensionsbeloppet redovisas i denna variabel enbart för dem med efterlevande-förmån av folkpension som *inte* har egenförmån av folkpension. ATP-beloppet redovisas enbart för dem med efterlevandepension av ATP som *inte* har egen-förmån av ATP. För de som har egenförmån (förtids- eller ålderspension) redovisas efterlevandeförmånsbelopp som del av egenförmånsbelopp.

Efterlevandeförmånen omfattar änkepension, barnpension (skattepliktig), omställningspension, förlängd omställningspension och särskild efterlevande-pension.

Omställningspension, förlängd omställningspension och särskild efterlevande-pension lämnas till efterlevande kvinna eller man som inte fyllt 65 år. För att ha rätt till efterlevandepension krävs att den avlidne hade rätt till folkpension.

Barn som inte har fyllt 18 år har rätt till *barnpension* från folkpensioneringen och ATP om en eller båda föräldrarna avlidit. I vissa fall betalas förlängd barnpension ut till och med juni månad det år då barnen fyller 20 år. Reglerna för barnpension är beroende av om föräldern avlidit före eller efter årsskiftet 1989/90.

För att få *omställningspension* måste den efterlevande vara under 65 år och stadig-varande ha bott tillsammans med den avlidne när dödsfallet inträffar. Dessutom måste den efterlevande vid dödsfallet stadigvarande ha bott tillsammans med barn under 12 år eller bott tillsammans med den avlidne under en tid av minst fem år före dödsfallet.

Omställningspensionen betalas ut under sex månader¹⁴⁹ efter dödsfallet.

Om den efterlevande har vårdnaden om och stadigvarande sammanbor med barn under 12 år utbetalas *förlängd omställningspension*. Förlängd omställnings-pension betalas ut längst till och med den månad då det yngsta barnet fyller tolv år.

¹⁴⁹ Till och med 1996 betalas omställningspensionen ut under tolv månader efter dödsfallet.

Om den efterlevande har svårigheter att försörja sig efter omställningsperioden kan *särskild efterlevandepension* betalas ut. Den särskilda efterlevandepensionen betalas ut så länge man har svårt att försörja sig och prövas vart tredje år.

Ovan beskrivna regler kring efterlevandepension börjar gälla den 1 januari 1990. Till dessa regler finns övergångsbestämmelser kopplade. Dessa gäller rätten till *änkepension*. De kvinnor som omfattas av övergångsbestämmelserna är kvinnor som blivit änkor före den 1 januari 1990, kvinnor födda 1929 eller tidigare, kvinnor födda mellan 1930 och 1944 och kvinnor födda 1945 eller senare. Övergångs-bestämmelserna ser olika ut beroende av vilken grupp av kvinnor man tillhör.

Rätten till änkepension i form av folkpension upphör vid 65 års ålder eller om man dessförinnan får ålderspension, sjukbidrag eller förtidspension från folkpension-eringen. Vidare upphör rätten till änkepension från folkpensioneringen och från ATP om man gifter om sig. Detsamma gäller om man börjar sammanbo med en man som man tidigare varit gift med eller som man har barn tillsammans med.

Från och med 2003 redovisas dessa efterlevandeförmåner under *Efterlevandeförmån* (SumEftPens).

Folkpensionskod för efterlevandeförmån

FolkFam

(1990–2002)

Upp till tre förekomster kan förekomma samtidigt.

- 1 = Änkepension
- 2 = Barnpension
- 3 = Omställningspension
- 4 = Förlängd omställningspension
- 5 = Särskild efterlevandepension

ATP-kod för efterlevandeförmån

ATPFam

(1990–2002)

Upp till tre förekomster kan förekomma samtidigt.

- 1 = Änkepension
- 2 = Barnpension
- 3 = Omställningspension
- 4 = Förlängd omställningspension
- 5 = Särskild efterlevandepension

Familjerelaterade inkomster

Ekonomiskt bistånd/Socialbidrag

Enligt Socialtjänstlagen har man rätt till ekonomiskt bistånd från kommunens socialtjänst för sin *försörjning* och *livsföring i övrigt*, om behovet inte kan tillgodoses på annat sätt. Med försörjning menas pengar för mat, hyra och andra levnads-kostnader. Livsföring i övrigt omfattar allt som hör till en skälig levnadsnivå.

Rätten till bistånd omfattar alla människor som vistas i kommunen och som behöver bistånd då behovet inte kan tillgodoses på annat sätt, till exempel av individen själv, av någon närstående eller av något annat samhällsorgan. Som regel måste ens tillgångar realiseras innan man blir beviljad socialbidrag.

Kommunen kan även ställa villkor för utbetalande av socialbidrag (ex. arbets-sökande). Man kan inte få socialbidrag om man inte efter förmåga försöker bidra till sin egen försörjning, kan man arbeta är man skyldig till att söka arbete. Man är även skyldig att delta i arbetsmarknadspolitiska åtgärder som till exempel arbets-marknadsutbildning, arbetsrehabiliterande åtgärder, svenskundervisning eller andra särskilda introduktionsprogram som syftar till att underlätta att få arbete.

Socialtjänsten har dessutom rätt att ställa ytterligare krav på den som antingen är under 25 år och av särskilda skäl behöver insatser för att höja sin kompetens eller är studerande på utbildning som finansieras med studiemedel och är i behov av socialbidrag under studieuppehållet.

Exempel på vanliga situationer när socialbidrag ges:

- Som inkomstutfyllnad till familjer med låga inkomster.
- Till arbetslösa när annat arbetslöshetsstöd inte lämnas eller är otillräckligt.
- Till sjuka när sjukpenning är otillräcklig eller inte lämnas.
- Till dem som är indragna i arbetskonflikt.
- Till dem som är bundna av barn i hemmet och inte kan få barntillsyn och därför inte kan söka arbete.

Lagen om ett särskilt stöd till flyktingar – *introduktionsersättning till flyktingar* – införs 1992. När en asylsökande person blivit kommunplacerad, efter sin asyltid, kallas de flyktingar under ankomståret och under ytterligare tre år. Under denna tid skall flyktingen lära sig svenska och förbereda sig för ett yrkesliv i Sverige.

Ersättningen är inte inkomstprövad utan utgår med ett fast belopp till alla. Staten kompenserar kommunerna för dessa utgifter. Efter de första fyra åren betraktas flyktingen som vanlig kommuninneboende.

Kommunen avgör själv om introduktionsersättning eller socialbidrag skall betalas ut i det enskilda fallet och bestämmer också ersättningens storlek. Ett villkor för att sådan ersättning skall beviljas är att personen förbinder sig att följa en introduktionsplan som fastställs av kommunen efter samråd.

1997 har 70 kommuner infört introduktionsersättning till flyktingar. I databasen redovisas introduktionsersättningen tillsammans med socialbidraget.

Socialbidraget innefattar summan av under året utgivet bidrag bortsett från de utgifter som följer av socialnämndens beslut om vård- och behandlingsinsatser av typ placering i familjehem o.d. då bidragstagaren erhåller bidrag för "egna utgifter" i samband med vård och behandling medräknas dessa i denna variabel.

Socialstyrelsen rekommenderar en norm på vad man bedömer vara en skälig nivå. 1990 är den, utöver hyran, 115 procent av basbeloppet för ensamstående vuxen. Varje kommun beslutar om sin norm, vilken därmed kan variera från kommun till kommun. Vid beräkning av en familjs berättigade behov av socialbidrag utgör hela familjen basen. Barnens ålder avgör beloppsstorleken med utgångspunkt från Konsumentverkets beräkningar. Uppgifterna är summerade till familjenivå och redovisas på en s.k. registerledare – en vuxen person.

Socialbidrag som man fått som förskott på lön, sjukpenning, förtidspension eller liknande, får socialnämnden återkräva, liksom det bidrag som lämnats till den som är indragen i arbetskonflikt.

1991–1995 ligger Socialstyrelsens rekommenderade norm (utöver hyran) på 116 procent av basbeloppet.

1996 är Socialstyrelsens rekommenderade norm (utöver hyran) 3 451 kr/månad.

Den 1 januari 1998 införs en av regeringen bestämd riksnorm. Ekonomiskt bistånd i form av försörjningsstöd omfattar dels ett schablonbidrag (riksnorm), dels bidrag till skäliga kostnader för vissa utgiftsposter.

I schablonbidraget ingår kostnader för mat, kläder och skor, lek och fritid, förbrukningsvaror, hälsa och hygien samt dagstidning, telefon och TV-avgift. Från och med 1:a januari 2005 ingår även kostnaden för mobiltelefon och mobiltelefon-samtal. Om särskilda skäl finns kan ett högre eller lägre belopp utbetalas.

Bidrag för skäliga kostnader omfattar kostnader för bostad, hushållsel, arbetsresor, hemförsäkring, läkarvård, akut tandvård, glasögon, medlemskap i fackförening och arbetslöshetskassa. Bidragets storlek varierar efter behov och efter vad man i kommunen anser vara "skäliga kostnader".

Riksnorm för ensamstående vuxen:

1998: 2 884 kr/mån	2004: 3 370 kr/mån	2010: 3 680 kr/mån
1999: 2 900 kr/mån	2005: 3 360 kr/mån	2011: 3 720 kr/mån
2000: 3 000 kr/mån	2006: 3 420 kr/mån	2012: 3 840 kr/mån
2001: 3 000 kr/mån	2007: 3 470 kr/mån	2013: 3 880 kr/mån
2002: 3 140 kr/mån	2008: 3 550 kr/mån	
2003: 3 255 kr/mån	2009: 3 680 kr/mån	

Man kan även erhålla annat ekonomiskt stöd utöver försörjningsstödet. Det kan till exempel handla om bidrag till resor, tandvård som inte är akut, psykoterapi eller annan behandling.

1990 lämnar Burlövs och Arvika kommun inga uppgifter om utbetalda socialbidrag.

1993 saknas uppgifter om socialbidrag för Täby kommun. För Stenungsunds kommun saknas socialbidrag för delar av året.

1994 består bortfallet av sju kommuner; Täby, Högsby, Stenungsund, Alingsås, Lilla Edet, Mariestad och Hudiksvall.

1995 lämnas inga uppgifter avseende socialbidrag från Trosa, Härryda och Örnsköldsvik.

1996 saknas uppgifter om socialbidrag för Hultsfred och Härnösand.

1997 saknas uppgifter om socialbidrag för Gävle och Sotenäs.

1998 saknas uppgifter om socialbidrag för Lessebo, Höör och Varberg.

1999 saknas uppgifter om socialbidrag för Jokkmokk, Kiruna och Övertorneå.

2000 saknas uppgifter om socialbidrag för Åstorp (del av året) och Härjedalen.

2001 saknas uppgifter om socialbidrag för del av året för Östra Göinge och Södertälje.

2002 saknas uppgifter om socialbidrag för del av året för Skövde kommun.

2004 saknas uppgifter om socialbidrag för Ludvika (del av året), Munkfors och Norberg.

2007 saknas uppgifter om socialbidrag för Håbo (del av året). För Hällefors saknas uppgifter om introduktionsersättning.

2008 förekommer partiellt bortfall i Hällefors, Härnösand, Linköping, Mark, Trollhättan, Östra Göinge och Sotenäs.

2009 saknas uppgifter om socialbidrag för Tomelilla.

2010 förekommer partiellt bortfall. Norrtälje, Nynäshamn och Surahammar saknar introduktionsersättning del av året. Helsingborg, Herrljunga, Härnösand, Hässleholm, Kungsbacka, Mellerud, Mjölby och Trollhättan redovisar introduktions-ersättning endast per person. Falun och Karlskrona, Kumla, Uppvidinge redovisar introduktionsersättning per person men uppgifter om övrig person kan före-komma. Hofors och Norsjö har redovisat introduktionsersättning som ekonomiskt bistånd.

2011 saknas uppgifter om Färgelanda, Dals-Ed, Munkfors, Mönsterås och Grums. Upplands Väsby, Lidingö, Karlshamn, Lomma, Sjöbo, Tanum, Götene, Essunga, Åmål, Hjo, Älvdalen och Dorotea saknar uppgift om introduktionsersättning del av året. Eda, Surahammar, Arjeplog och Norsjö saknar uppgift om introduktions-ersättning för hela året. Orsa och Övertorneå saknar uppgifter om ekonomiskt bistånd del av året. Nykvarn,

Alvesta, Växjö, Bjuv, Storfors och Karlstad saknar uppgift om både introduktionsersättning och ekonomiskt bistånd för del av året. Orsaken till det partiella bortfallet beror främst på två saker. För cirka hälften av de kommuner som redovisas beror detta på att kommunen under året bytt data-system, leverantör eller haft andra tekniska problem och därmed haft svårigheter att få fram uppgifter gällande hela året. Den andra orsaken beror på att Social-styrelsen inte lyckats få kontakt med ansvarig uppgiftslämnare på kommunen och inte kunnat få kompletteringar.

Falun, Helsingborg, Herrljunga, Härnösand, Hässleholm, Karlstad, Mellerud, Mjölby, Orsa, Trollhättan och Växjö redovisar introduktionsersättning endast per person. Kumla och Åre redovisar introduktionsersättning per person men upp-gifter om övrig person kan förekomma. Marks kommun redovisar hela introduktionsersättningen på ett fiktivt hushåll som en sammanslagen post.

2012 saknas uppgifter om Botkyrka, Solna, Nynäshamn, Högsby, Vindeln, Lycksele och Boden. För Arjeplog, Arvidsjaur, Eskilstuna, Mora, Munkfors, Olofström, Piteå, Ulricehamn, Västervik, Årjäng, Grums, Hjo, Köping Lomma, Lund, Malmö, Nybro, Nykvarn, Sjöbo, Vetlanda och Vårgårda saknas uppgifter del av året.

2013 saknas uppgifter om Botkyrka, Högsby, Lycksele, Upplands Väsby och Vallentuna. För Bjuv, Boden, Grums, Hällefors, Höör, Karlskoga, Kävlinge, Malmö, Mönsterås, Mörbylånga, Nacka, Nybro, Nynäshamn, Olofström, Sala, Sjöbo, Solna, Säfle, Töreboda, Uddevalla, Vansbro, Vellinge, Vetlanda och Vårgårda saknas uppgifter del av året.

Antalet mottagna flyktingar i kommunerna varierar mycket mellan olika år vilket påverkar jämförbarheten på kommunnivå.

Socialbidrag (familj)	SocBidrFam
------------------------------	-------------------

Beloppet anges i hundratal kronor

Variabeln är summerad till familjenivå. Det familjebegrepp¹⁵⁰ som här används skiljer sig från det faktiska socialbidragshushållet. Största skillnaden avser sammanboende utan gemensamma barn.

Enligt Socialstyrelsens socialbidragsstatistik för 2003 var 63 procent av bidragshushållen¹⁵¹ ensamstående utan barn¹⁵², 19 procent var ensamstående med barn, 12 procent var gifta/sambo med barn och 6 procent var gifta/sambo utan barn.

¹⁵⁰ För information om familjebegreppet se objektet Familj (FamId)

¹⁵¹ Avser den hushållssammansättning som gällde vid senaste bidragstillfälle under året.

¹⁵² Avser här barn under arton år.

För 2013 var 64 procent av bidragshushållen ensamstående med barn, 19 procent var ensamstående med barn, 11 procent var gifta/sambo med barn och 5 procent var gifta/sambo utan barn.

Socialbidrag (individualiserat från familj)	SocBidrPersF
--	---------------------

(1990–2004)

Beloppet anges i hundratals kronor.

Det individualiserade socialbidraget fås genom att summan av familjens (enligt RTB:s familjebegrepp) socialbidrag multipliceras med individens egna och divideras med familjens totala konsumtionsvikt¹⁵³.

Exempel. En familj 1993, bestående av en vuxen, ett barn 0–3 år och ett barn 4–10 år.

Familjens totala konsumtionsvikt = 1,16 (vuxen) + 0,56 (barn 0–3 år) + 0,66 (barn 4–10 år) = 2,38

Familjens socialbidrag = 50 000 kr

*Individens (den vuxnes) socialbidrag = 50 000 * 1,16 / 2,38 = 24 370 kr*

Då socialbidraget betalas ut till familjen och är relaterat till "den försörjningstygnd – det konsumtionsutrymme" som familjen representerar, är det relevant att låta socialbidraget omräknas med hjälp av konsumtionsvikten. Statistiken försvagas av att RTB-familjen i vissa fall skiljer sig från det faktiska socialbidragshushållet.

I övrigt se under Socialbidrag.

Socialbidrag (individualiserat från familj 2004 års vikt)	SocBidrPersF04
--	-----------------------

(2004–)

Beloppet anges i hundratals kronor.

Från och med 2004 finns nya *konsumtionsvikter* (KonsViktF04). Som tidigare så fås det individualiserade socialbidraget genom att summan av familjens (enligt RTB:s familjebegrepp) socialbidrag multipliceras med individens egna och divideras med familjens totala konsumtionsvikt.

Exempel. En familj 2004, bestående av en vuxen, ett barn 0–3 år och ett barn 4–10 år.

Familjens totala konsumtionsvikt = 1,00 (vuxen) + 0,42 (barn 0–3 år) + 0,52 (barn 4–10 år) = 1,94

¹⁵³ Konsumtionsvikt: Av socialstyrelsen beräknat konsumtionsutrymme för varje familjemedlem.

Familjens socialbidrag = 50 000 kr

*Individens (den vuxnes) socialbidrag = 50 000 * 1,00 / 1,94 = 25 780 kr*

Då socialbidraget betalas ut till familjen och är relaterat till "den försörjningstyngd – det konsumtionsutrymme" som familjen representerar, är det relevant att låta socialbidraget omräknas med hjälp av konsumtionsvikten. Statistiken försvagas av att RTB-familjen i vissa fall skiljer sig från det faktiska socialbidragshushållet.

I övrigt se under Socialbidrag.

Förekomst av socialbidrag (familjemedlem)	SocBidrTypF
--	--------------------

Markering för om individ tillhört familj som under aktuellt år erhållit socialbidrag.

Observera att denna variabel bygger på ett hushållsrelaterat bidrag och att kvaliteten i uppgiften är avhängig i vilken utsträckning RTB-familjen stämmer med det faktiska socialbidragshushållet.

Bostadsbidrag

Bostadsbidraget betalas ut till barnfamiljer och till ungdomar mellan 18–28 år. Under perioden 1991 till 1995 kunde även övriga familjer eller ensamstående utan barn få bostadsbidrag. Bostadsbidraget till barnfamiljer gäller såväl gifta som sammanboende med gemensamt barn och ensamstående med barn. Bostads-bidraget är skattefritt.

Bostadsbidraget till barnfamiljer

Bostadsbidraget till barnfamiljer består av två delar. Den ena delen är ett *särskilt bidrag för hemmavarande barn* och varierar med antalet barn i familjen (antal barn under 18 år eller som fortfarande har studiebidrag eller förlängt barnbidrag)¹⁵⁴. Den andra delen är ett *bidrag för bostadskostnader*. Den som har barn boende hemma har rätt till bostadsbidragets båda delar medan den som tidvis har barn som bor hemma har rätt till bidrag för bostadskostnaden. Vid gemensam vårdnad får den förälder hos vilken barnet är folkbokfört det särskilda bidraget för hemmavarande barn.

Hur stort bostadsbidraget blir beror främst på inkomstens storlek, boendekostnad, bostadsyta och hur stor familj man har. Rätten till bostadsbidrag bedöms utifrån den bidragsgrundande inkomsten¹⁵⁵. Förmögenhet kan också påverka bostads-bidraget.

För att få bostadsbidrag till boendekostnaderna krävs vidare att man bor i egen bostad och att man är folkbokförd där. För det särskilda bidraget för

¹⁵⁴ Det särskilda bidraget till hushåll med mer än tre barn slopas från och med 1998 i och med att flerbarnstillägget (i barnbidraget) återinförs.

¹⁵⁵ Bidragsgrundande inkomst är summan av inkomst av tjänst, inkomst av näringsverksamhet och inkomst av kapital. Vissa tillägg görs till den bidragsgrundande inkomsten, som exempelvis 80 procent av bidragsdelen av studiemedel.

barn finns inget krav på egen bostad. Bostadsbidraget räknas inte alltid på hela bostadsytan. Den bidragsgrundande bostadsytan beror på antalet barn. För barnfamiljer finns dessutom garantinivåer för bostadskostnaden. Hushållen får räkna med bostads-kostnader upp till garantinivån dock högst den faktiska kostnaden.

Bostadsbidrag till ungdomar och övriga hushåll utan barn

Bostadsbidraget till ungdomar mellan 18–28 år kan fås av den ungdom som bor i egen bostad, vars boendekostnad överstiger ett visst belopp och vars inkomster är låga.

1997 införs ett nytt inkomstprövningssystem som innebär att det slutliga bostads-bidraget fastställs först efter slutlig inkomsttaxering. Har man fått ett för lågt preliminärt bidrag får man en tilläggsutbetalning och har man fått ett för högt preliminärt bidrag blir man återbetalningsskyldig.

Ytterligare regelförändringar är bl.a. att reavinst och del av förmögenhet över 100 000 kronor nu ingår i den bidragsgrundande inkomsten och att en individuell inkomstgräns införs även för sammanboende.

På grund av de regelförändringar som genomfördes 1997 sjönk antalet hushåll med bostadsbidrag kraftigt detta år. Månadsgenomsnitt (antal hushåll med bostadsbidrag) var enligt RFV 458 700 hushåll 1996 för att 1997 ha sjunkit till 352 300 hushåll.

Bostadsbidrag (familj)	BostBidrFam
-------------------------------	--------------------

Beloppet anges i hundratals kronor.

Variabeln är summerad till familjenivå och omfattar såväl *bostadsbidrag till barnfamiljer, bostadsbidrag till ungdomar som bostadsbidrag till övriga familjer och ensamstående utan barn* (1991–1995).

Det familjebegrepp¹⁵⁶ som här används skiljer sig från det faktiska hushållet. Största skillnaden avser sammanboende utan gemensamma barn.

Bostadsbidrag (individualiserat från familj)	BostBidrPersF
---	----------------------

(1990–2004)

Beloppet anges i hundratals kronor.

Det individualiserade bostadsbidraget fås genom att summan av familjens (enligt RTB:s familjebegrepp) bostadsbidrag multipliceras med individens egna och divideras med familjens totala konsumtionsvikt¹⁵⁷.

¹⁵⁶ För information om familjebegreppet se objektet Familj (FamId).

¹⁵⁷ Konsumtionsvikt: Av socialstyrelsen beräknat konsumtionsutrymme för varje familjemedlem.

Exempel. En familj 1993, bestående av en vuxen, ett barn 0–3 år och ett barn 4–10 år.

Familjens totala konsumtionsvikt = 1,16 (vuxen) + 0,56 (barn 0–3 år) + 0,66 (barn 4–10 år) = 2,38

Familjens bostadsbidrag = 20 000 kr

*Individens (den vuxnes) bostadsbidrag = 20 000 * 1,16 / 2,38 = 9 748 kr*

Statistiken försvagas av att RTB-familjen i vissa fall skiljer sig från det faktiska hushållet.

I övrigt se under Bostadsbidrag.

Bostadsbidrag (individualiserat från familj 2004 års vikt)

BostBidrPersF04

(2004–)

Beloppet anges i hundratals kronor.

Från och med 2004 finns nya *konsumtionsvikter* (KonsViktF04). Som tidigare fås det individualiserade bostadsbidraget genom att summan av familjens (enligt RTB:s familjebegrepp) bostadsbidrag multipliceras med individens egna och divideras med familjens totala konsumtionsvikt.

Exempel. En familj 2004, bestående av en vuxen, ett barn 0–3 år och ett barn 4–10 år.

Familjens totala konsumtionsvikt = 1,00 (vuxen) + 0,42 (barn 0–3 år) + 0,52 (barn 4–10 år) = 1,94

Familjens bostadsbidrag = 20 000 kr

*Individens (den vuxnes) bostadsbidrag = 20 000 * 1,00 / 1,94 = 10 310 kr*

Statistiken försvagas av att RTB-familjen i vissa fall skiljer sig från det faktiska hushållet.

I övrigt se under Bostadsbidrag.

Bostadsbidrag (2004 års vikt)

BostBidr

(2013–)

Beloppet anges i hundratals kronor.

Bostadsbidrag är ett stöd som betalas ut till de som behöver hjälp att betala hyra eller månadsavgift för sitt boende. Bostadsbidraget betalas ut till barnfamiljer och till ungdomar mellan 18–28 år.

I övrigt se under Bostadsbidrag.

Bostadstillägg

Bostadstillägg betalas ut till de med aktivitets- eller sjukersättning och är en hjälp till personer med höga bostadskostnader. Försäkringskassan prövar även alla som ansöker om bostadstillägg om de även har rätt till särskilt bostadstillägg.

1990 ingår i bostadstilläggsvariablerna¹⁵⁸ beloppet för *Kommunalt bostadstillägg (KBT)*. 1991–1994 summeras beloppen för *Kommunalt bostadstillägg (KBT)* och *Särskilt kommunalt bostadstillägg (SKBT)*. 1995–1998 summeras beloppen för *Bostadstillägg till pensionärer (BTP)*, *Särskilt bostadstillägg till pensionärer (SBTP)* och *Kommunalt kompletteringsbelopp (KKB)*.

Kommunalt bostadstillägg (KBT), 1990–1994

Fram till och med 1994 är det den egna kommunen som bestämmer högsta möjliga KBT och tilläggets storlek varierar mellan kommunerna.

Beräkningen av hur inkomsten påverkar KBT sker däremot enligt samma regler över hela landet.

Från den 1 mars 1993 måste alla kommuner lämna KBT med minst 85 procent av bostadskostnaden mellan 150 och 3 000 kr/mån.

Folkpensionär som har ålderspension (ej förtida uttag), förtidspension, änke-pension eller hustrutillägg kan få KBT. Bostadstillägget är inkomstprövat men skattefritt.

Särskilt kommunalt bostadstillägg (SKBT), 1991–1994

Särskilt kommunalt bostadstillägg kan lämnas till den som har kommunalt bostadstillägg. SKBT är inkomstprövat och lämnas till den som uppfyller kraven utan att ansökan behöver göras. En hög bostadskostnad och en låg pension är en förutsättning för att få tillägget.

Bostadstillägg (BTP), 1995–

Från och med 1995 är det staten som svarar för bostadstillägg till pensionärer och reglerna är därför från och med 1995 lika över hela landet.

Försäkringskassan räknar ut om man har rätt till BTP. Mot bakgrund av bostadskostnaderna fastställer kassan först vad som är högsta möjliga BTP. Därifrån dras en viss del¹⁵⁹ av inkomsten¹⁶⁰. Vad som då blir över är det

¹⁵⁸ Bostadstilläggsvariablerna i LOUISE är Bostadstillägg (hushåll) 1990–1997, Bostadstillägg (individualiserat från hushåll) 1991–1997, Bostadstillägg (familj) samt Bostadstillägg (individualiserat från familj).

¹⁵⁹ 35 procent av den inkomst som minskar BTP. Om den inkomsten är högre än ett och ett halvt basbelopp så minskas BTP med 40 procent av den delen av inkomsten.

¹⁶⁰ Alla tjänstepensioner, delpension, yrkes- och arbetsskadelivränta, privat pension, utländsk pension samt del av ATP som överstiger pensionstillskottet räknas som inkomst. Särskilda regler gäller om man har tre fjärdedels, halv och en fjärdedels förtidspension eller sjukbidrag. Arbetsinkomst, efter avdrag för bland annat arbetsresor, räknas som inkomst om man har annan pension än ålderspension. För ålderspensionärer tas inte arbetsinkomsten med som inkomst. Sjukpenning, arbetslöshetsersättning liksom inkomster från t ex AMF räknas också med i inkomsten. Därutöver räknas viss andel av tillgångar i vissa fall som inkomst.

Folkpension, pensionstillskott eller motsvarande del av ATP, barnbidrag m.m. räknas inte med som inkomst och minskar inte BTP.

För makar räknas den sammanlagda inkomsten även om bara den ena har folkpension.

BTP som betalas ut. Enligt reglerna för BTP lämnas BTP med 93 procent¹⁶¹ av bostadskostnaden upp till 5 000 kronor per månad. Detta gäller före inkomstprövningen.

BTP kan lämnas till den som har ålderspension, förtidspension, sjukbidrag, efterlevandepension eller pension från annat EU/EES-land. BTP betalas ut tillsammans med pensionen och är skattefri.

Kommunalt kompletteringsbelopp (KKB), 1995–2002

Kommunerna kan fram till och med år 2002 lämna ett kompletterande belopp till BTP om de så önskar. Det kompletterande beloppet kan innebära att över 93 procent av bostadskostnaderna täcks och/eller att även del av bostadskostnad över 5 000 kronor per månad ersätts¹⁶².

Särskilt bostadstillägg till pensionärer (SBTP), 1995–

Den som har BTP kan också få så kallat särskilt bostadstillägg till pensionärer. Det särskilda bostadstillägget för pensionärer är inkomstprövat och lämnas utan ansökan om man uppfyller kraven. Exempel på sådana förutsättningar är höga bostadskostnader och låg pension.

Som inkomst vid inkomstprövning för SBTP räknas folkpension, pensionstillskott eller så stor del av ATP som motsvarar pensionstillskottet. Som inkomst räknas också den BTP man får och hälften av den årsinkomst som Försäkringskassan har fastställt vid inkomstprövningen för BTP. Från dessa inkomster dras bostads-kostnaden. Det belopp som blir kvar ska uppgå till ett fastställt minimibelopp. Om inkomsten efter avdrag för bostadskostnaden är lägre, betalas mellanskillnaden ut som SBTP.

Som bostadskostnad räknas den faktiska bostadskostnad som man har. Den begränsas till ett belopp som anses vara skäligt. SBTP är skattefritt.

Bostadstillägg (familj)	BostTillFam
--------------------------------	--------------------

Beloppet anges i hundratal kronor.

Variabeln är summerad till familjenivå och omfattar såväl KBT (1990–1994), SKBT (1991–1994), BTP (1995–1998), SBTP (1995–1998) som KKB (1995–1998).

För innehållet i denna variabel se under *Bostadstillägg*, inkomstkomponenterna är desamma, men de summeras nu till objektet familj.

¹⁶¹ 1995, 1996 och 1998 lämnades BTP med 85 procent av bostadskostnaden mellan 100 kronor och 4 000 kronor, 1997 med 83 procent och 1999–2000 med 90 procent av bostadskostnaden. 2001 lämnas BTP med 90 procent av bostadskostnaden upp till 4 500 kr/mån. 2002–31/6 2005 lämnas BTP med 91 procent av bostadskostnaden upp till 4 500 kr. Från och med 1/7 2006 lämnas BTP med 93 procent av bostadskostnaden upp till 5 000 kronor för personer som fyllt 65 år.

¹⁶² Eller motsvarande ersättningsnivå/takbelopp för åren innan 2006.

Det familjebegrepp¹⁶³ som här används skiljer sig från det faktiska hushållet. Största skillnaden avser sammanboende utan gemensamma barn.

Bostadstillägg (individualiserat från familj)
--

BostTillPersF

(1990–2004)

Beloppet anges i hundratals kronor.

Det individualiserade bostadstillägget fås genom att summan av familjens (enligt RTB:s familjebegrepp) bostadstillägg multipliceras med individens egna och divideras med familjens totala konsumtionsvikt.

Exempel. En familj 1993, bestående av en vuxen, ett barn 0–3 år och ett barn 4–10 år.

Familjens totala konsumtionsvikt = 1,16 (vuxen) + 0,56 (barn 0–3 år) + 0,66 (barn 4–10 år) = 2,38

Familjens bostadstillägg = 20 000 kr

*Individens (den vuxnes) bostadstillägg = 20 000 * 1,16 / 2,38 = 9 748 kr*

Statistiken försvagas av att RTB-familjen i vissa fall skiljer sig från det faktiska hushållet.

I övrigt se under Bostadstillägg.

Bostadstillägg (individualiserat från familj 2004 års vikter)
--

BostTillPersF04

(2004–)

Beloppet anges i hundratals kronor.

Från 2004 finns nya *konsumtionsvikter* (KonsViktF04). Som tidigare fås det individualiserade bostadstillägget genom att summan av familjens (enligt RTB:s familjebegrepp) bostadstillägg multipliceras med individens egna och divideras med familjens totala konsumtionsvikt.

Exempel. En familj 2004, bestående av en vuxen, ett barn 0–3 år och ett barn 4–10 år.

Familjens totala konsumtionsvikt = 1,00 (vuxen) + 0,42 (barn 0–3 år) + 0,52 (barn 4–10 år) = 1,94

Familjens bostadstillägg = 20 000 kr

*Individens (den vuxnes) bostadstillägg = 20 000 * 1,00 / 1,94 = 10 310 kr*

¹⁶³ För information om familjebegreppet se objektet Familj (FamId).

Statistiken försvagas av att RTB-familjen i vissa fall skiljer sig från det faktiska hushållet.

I övrigt se under Bostadstillägg.

Bostadstillägg	BostTill
----------------	----------

(2013–)

Beloppet anges i hundratals kronor.

Bostadstillägg betalas ut till de med aktivitets- eller sjukersättning och är en hjälp till personer med höga bostadskostnader.

I övrigt se under Bostadstillägg.

Övriga inkomster/ersättningar

Handikappersättning	HKapErs
---------------------	---------

Beloppet anges i hundratals kronor.

Handikappersättning kan utges från och med juli månad det år den försäkrade fyller 19 år¹⁶⁴. Handikappersättning ges till den som blivit handikappad innan hon eller han fyllt 65 år. Handikappersättningen är skattefri.

Handikappersättning är en självständig förmån¹⁶⁵. Handikappersättning ges om funktionsförmågan är nedsatt och om handikappet väntas bli bestående under längre tid. Något av nedanstående krav måste vara tillgodosedda:

- Att man på grund av handikappet behöver tidskrävande hjälp med sin dagliga livsföring
- Att man på grund av handikappet behöver fortlöpande hjälp för att kunna förvärvsarbeta eller studera
- Att man har relativt stora merutgifter på grund av handikappet
- Att man är blind, döv eller gravt hörselskadad

Handikappersättning kan beviljas tills vidare eller begränsas till viss tid. Behovet av handikappersättning omprövas i samband med beslut om sjukersättning eller aktivitetsersättning och då ålderspension beviljas.

¹⁶⁴ Innan 2003 kunde person som fyllt 16 år erhålla handikappersättning.

¹⁶⁵ Innan 2002 var handikappersättningen dels en tilläggsförmån till folkpensionen, dels en självständig förmån. I vissa fall kan ersättningen, enligt övergångsregler, även fortsättningsvis utges som en tilläggsförmån till pension.

Ersättningen som betalas ut motsvarar 69, 53 eller 36 procent¹⁶⁶ av prisbasbeloppet.

Storleken på ersättningen beror på hjälpbehovets omfattning och merkostnadernas storlek.

Underhållsstöd/Bidragförskott

BidrFor

Beloppet anges i hundratals kronor.

Sedan den 1 februari 1997 tillämpas ett nytt stödsystem för de barn vars föräldrar inte bor tillsammans. Systemet benämns underhållsstöd och ersätter tidigare *bidragförskott* och *särskilt bidrag till vissa adoptivbarn*. Underhållsstödet uppgår maximalt till 1 273 kronor per månad och barn.

Föräldrarna är underhållsskyldiga gentemot sina barn och den förälder som inte bor tillsammans med sitt barn skall fullgöra sin underhållsskyldighet genom att betala ett underhållsbidrag.

Storleken på underhållsbidraget räknas ut med hänsyn till barnets behov och föräldrarnas samlade ekonomiska förmåga. Om den underhållsskyldige föräldern inte betalar något underhåll eller betalar ett lägre belopp än det som försäkrings-kassan beräknat, kan underhållsstöd beviljas. Underhållsstöd beviljas även när faderskapet inte är fastställt, när den ena föräldern är avliden och barnet inte får barnpension¹⁶⁷ samt när barnet är adopterat av endast en förälder. När det fastställda underhållsbidraget är lägre än 1 273 kronor i månaden betalas mellanskillnaden ut som ett utfyllnadsbidrag.

För barn som fyllt 18 år kan förlängt underhållsstöd betalas ut om barnet fortfarande går i grund- eller gymnasieskola. Det förlängda underhållsstödet betalas ut till barnet.

Fram till och med 1994 var bidragförskottet 40 procent av basbeloppet.

1995–2005 ligger underhållsstödet/bidragförskottet kvar på samma belopp som för 1994 (1 173 kronor).

2006 höjs underhållsstödet till 1 273 kronor.

Summa annan inkomst (familjerelaterad)

AnnInkF

(1990–2004)

Beloppet anges i hundratals kronor.

¹⁶⁶ Från och med 1991. 1990 motsvarade ersättningen 65, 50 eller 34 procent av basbeloppet.

¹⁶⁷ Från och med 2003 kan barn, som tidigare inte kunde få barnpension, ha rätt till efterlevandestöd. Möjligheten att få underhållsstöd upphör samtidigt för dessa barn.

Variabeln summerar för aktuellt år de inkomster/ersättningar som redovisats ovan under Annan inkomst¹⁶⁸:

FolkAld (1990–2002), *ATPAld*, *SPenTill* (1991–), *InkPens* (2003–), *TillPens* (2003–), *PremPens* (2003–), *GarPens* (2003–), *FolkATPFam* (1990–2002), *SumEftpens* (2003–), *ITP*, *KTjP*, *STjP*, *SBTjP* (1994–), *KUPens* (1991–), *STP*, *OvrTjP* (1994–), *FolkHust* (1990–2002), *PrivPens* (1991–), *LivYrke*, *LivArb*, *LivAnnan*, *LivArbF*, *HKapErs*, *BidrFor*, *SocBidrPersF*, *BostBidrPersF* samt *BostTillPersF*.

För 1990 kan variabeln "Tjänstepension enligt ett individuellt tecknat tjänste-pensionsavtal mellan arbetsgivare och arbetstagare" inte redovisas på grund av att den inte går att specificera i det källmaterial databasen har tillgång till.

För 1990 kan utbetalning från privat pensionsförsäkring inte redovisas då denna uppgift inte finns specificerad i det källmaterial databasen har tillgång till.

För åren 1990–1993 kan "Övrig tjänste- och tilläggs-pension" inte skapas.

För övriga skillnader från och med år 1990 som kan påverka utfallet samt för mer detaljerad information, se under respektive inkomstslag.

"Annan inkomst" omfattar inkomster som inte står i relation till grad av aktivt arbetslivs-deltagande. Individer med dessa inkomster kan samtidigt mycket väl vara heltidsarbetande. Inkomsten bidrar dock med en förklaring till hur individer får sin försörjning.

I och med att beräkningarna av konsumtionsvikt förändras mellan 2004 och 2005 ersätts variabeln *AnnInkF* med variabeln *AnnInkF04* från och med år 2005. Konsumtionsvikten påverkar de variabler där denna vikt används för att individualisera ersättningar som ursprungligen går till familjen (*Socialbidrag* (*SocBidrPersF*), *Bostadsbidrag* (*BostBidrPersF*) samt *Bostadstillägg* (*BostTillPersF*)).

Summa annan inkomst (familjerelaterad)

AnnInkF04

(2005–)

Beloppet anges i hundratals kronor.

Variabeln summerar för aktuellt år de inkomster/ersättningar som redovisats ovan under Annan inkomst¹⁶⁹:

SPenTill, *InkPens*, *TillPens*, *PremPens*, *GarPens*, *SumEftpens*, *ITP*, *KTjP*, *STjP*, *SBTjP*, *KUPens*, *STP*, *OvrTjP*, *PrivPens*, *LivYrke*, *LivArb*, *LivAnnan*, *LivArbF*, *HKapErs*, *BidrFor*, *SocBidrPersF04*, *BostBidrPersF04* samt *BostTillPersF04*.

¹⁶⁸ Annan inkomst: Andra inkomster än Inkomst av förvärvskälla, Arbetstidsrelaterad social inkomst och Kapitalinkomst. För de familjerelaterade inkomsterna används det individualiserade beloppet.

¹⁶⁹ Annan inkomst: Andra inkomster än Inkomst av förvärvskälla, Arbetstidsrelaterad social inkomst och Kapitalinkomst. För de familjerelaterade inkomsterna används det individualiserade beloppet.

I och med att beräkningarna av konsumtionsvikt förändras mellan 2004 och 2005 ersätts variabeln *AnnInkF* med variabeln *AnnInkF04* från och med år 2005. Konsumtionsvikten påverkar de variabler där denna vikt används för att individualisera ersättningar som ursprungligen går till familjen (Socialbidrag (*SocBidrPersF04*), Bostadsbidrag (*BostBidrPersF04*) samt Bostadstillägg (*BostTillPersF04*)).

"Annan inkomst" omfattar inkomster som inte står i relation till grad av aktivt arbetslivsdeltagande. Individer med dessa inkomster kan samtidigt mycket väl vara heltidsarbetande. Inkomsten bidrar dock med en förklaring till hur individer får sin försörjning.

Summa folkpension

FolkBel

(1990–2002)

Beloppet anges i hundratals kronor.

Under året utbetalt folkpensionsbelopp i form av Förtidspension/Sjukbidrag/Ålderspension/Hustrutillägg/Efterlevandeförmån.

Utgår i och med att det reformerade pensionssystemet fullt ut träder i kraft.

För ytterligare information se under respektive variabel.

Summa ATP

ATPBel

(1990–2002)

Beloppet anges i hundratals kronor.

Under året utbetalt ATP-belopp i form av Förtidspension/Sjukbidrag/Ålderspension/ Efterlevandeförmån.

Utgår i och med att det reformerade pensionssystemet fullt ut träder i kraft.

För ytterligare information se under respektive variabel.

Mottaget underhållsbidrag, simulerat belopp
--

UnderHBidrMot

(2013-)

Beloppet anges i hundratals kronor.

Föräldrar har enligt Föräldrabalken (1949:381) skyldighet att ordna för sitt barns försörjning till dess att barnet fyller 18 år. Går barnet i skolan efter denna tidpunkt är föräldrarna underhållsskyldiga under den tid som skolgång pågår, som längst dock till och med juni det år barnet fyller 20. I de fall föräldrarna till ett barn är särlevande och barnet till största del bor hos en av föräldrarna ska den andra föräldern betala underhållsbidrag. Hur

stort underhållsbidraget blir beror på vilka behov barnet har och på hur föräldrarnas sammanlagda ekonomi ser ut.

Om den underhållsskyldiga föräldern inte betalar underhållsbidraget eller betalar mindre än 1 273 kronor i månaden kan den förälder som barnet bor hos beviljas underhållsstöd från Försäkringskassan, se *Underhållsstöd/Bidragsförskott (BidrFor)*.

Uppgifter om underhållsbidrag finns inte i några administrativa register utan en modell har tagits fram för att beräkna underhållsbidraget.

underhållsbidrag

$$= \text{barnets behov} * \frac{\text{bidragsskyldig förälders överskott}}{\text{båda föräldrarnas överskott}} * \frac{\text{andel icke växelvis boende} * \frac{\text{antal månader}}{12}}$$

Barnets behov har beräknats med hjälp av Konsumentverkets årliga sammanställning *Koll på pengarna* tillsammans med uppgifter om barnbidrag, flerbarnstillägg från Försäkringskassan, uppgifter om barnomsorgskostnader utifrån föräldrarnas inkomster samt uppgifter om studiestöd från CSN.

Föräldrarnas överskott har beräknats med hjälp av uppgifter om inkomster och skatter från Skatteverket samt uppgifter om boende- och levnadskostnader från *Koll på pengarna*.

**Givet underhållsbidrag,
simulerat belopp**

UnderHBidrGiv

(2013-)

Beloppet anges i hundratals kronor.

Se *Mottaget underhållsbidrag, simulerat belopp* (UnderHBidrMot)

Disponibel inkomst

**Disponibel inkomst per konsumtionsenhet
(familj)**

DispInkKE

(1998–)

Beloppet anges i hundra-tals kronor.

Disponibel inkomst per konsumtionsenhet är huvudredovisningen för personer. Detta är en rekommenderad metod som ofta används i forskarvärlden och också i den statistik som tas fram inom EU och andra nationella statistikbyråer.

Den disponibla inkomsten per konsumtionsenhet fås genom att summan av samtliga i familjen¹⁷⁰ ingående medlemmars disponibla inkomst divideras med familjens totala konsumtionsvikt¹⁷¹. Negativa värden kan förekomma.

Exempel. En familj 1993, bestående av två vuxna, ett barn 0–3 år och ett barn 4–10 år. Familjens totala konsumtionsvikt = 1,92 (två vuxna) + 0,56 (barn 0–3 år) + 0,66 (barn 4–10 år) = 3,14

Familjens disponibla inkomst = 300 000 kr

Individens (vuxen) disponibla inkomst = 300 000 / 3,14 = 95 541 kr

För information om de inkomstkomponenter som ingår i denna variabel se under *Disponibel inkomst*.

Summan av varje familjemedlems *Disponibla inkomst per konsumtionsenhet* blir inte desamma som *Disponibel inkomst (familj)*.

Delkomponenterna är definierade och namnsatta av Inkomststatistiken och kan till vissa delar skilja sig från hur de är definierade och namnsatta i den övriga LISA-dokumentationen.

För eventuella förändringar som skett i den disponibla inkomstens delkomponenter hänvisas till inkomststatistikens dokumentation. Det är dock värt att påminna om den skattereform som trädde i kraft 1991 och de effekter denna fått på den disponibla inkomsten.

**Disponibel inkomst per konsumtionsenhet
(familj, enl. 2004 års definition)**

DispInkKE04

(2005–)

Beloppet anges i hundra-tals kronor.

¹⁷⁰ För information om familjebegreppet se objektet Familj sid. 50.

¹⁷¹ Konsumtionsvikt: Av socialstyrelsen beräknat konsumtionsutrymme för varje hushållsmedlem.

Disponibel inkomst per konsumtionsenhet är huvudredovisningen för personer. Detta är en rekommenderad metod som ofta används i forskarvärlden och också i den statistik som tas fram inom EU och andra nationella statistikbyråer.

Från 2004 finns nya konsumtionsvikter (KonsViktF04). Den disponibla inkomsten per konsumtionsenhet fås genom att summan av samtliga i familjen¹⁷³ ingående medlemmars disponibla inkomst divideras med familjens totala konsumtions-vikt¹⁷⁴. Negativa värden kan förekomma.

Exempel. En familj 2004, bestående av en vuxen, ett barn 0–3 år och ett barn 4–10 år. Familjens totala konsumtionsvikt = 1,00 (vuxen) + 0,52 (barn 0–3 år) + 0,42 (barn 4–10 år) = 1,94

Familjens disponibla inkomst = 300 000 kr

Individens (vuxen) disponibla inkomst = 300 000 / 1,94 = 154 639 kr

Summan av varje familjemedlems Disponibla inkomst per konsumtionsenhet blir inte desamma som Disponibel inkomst (familj).

För information om de inkomstkompontener som ingår i denna variabel se under *Disponibel inkomst, 2004 års definition*.

Delkomponenterna är definierade och namnsatta av Inkomststatistiken och kan till vissa delar skilja sig från hur de är definierade och namnsatta i den övriga LISA-dokumentationen.

För eventuella förändringar som skett i den disponibla inkomstens delkomponenter hänvisas till inkomststatistikens dokumentation. Det är dock värt att påminna om den skattereform som trädde i kraft 1991 och de effekter denna fått på den disponibla inkomsten.

Disponibel inkomst (individualiserad från familj)	DispInkPersF
--	---------------------

(1990–2004)

Beloppet anges i hundratal kronor.

Disponibel inkomst (individualiserad från familj) är en skapad variabel som endast finns i LISA. Den följer inte den definition som används i den officiella inkomststatistiken.

Den individualiserade disponibla inkomsten fås genom att summan av samtliga i familjen¹⁷² ingående medlemmars disponibla inkomst multipliceras med individens konsumtionsvikt¹⁷³ och divideras med familjens totala konsumtionsvikt. I förekommande fall har negativa värden för Disponibel inkomst (individualiserad från familj) ersatts med värdet noll.

¹⁷² För information om familjebegreppet se objektet Familj sid. 50.

¹⁷³ Konsumtionsvikt: Av socialstyrelsen beräknat konsumtionsutrymme för varje hushållsmedlem.

Exempel. En familj 1993, bestående av två vuxna, ett barn 0–3 år och ett barn 4–10 år. Familjens totala konsumtionsvikt = 1,92 (två vuxna) + 0,56 (barn 0–3 år) + 0,66 (barn 4–10 år) = 3,14

Familjens disponibla inkomst = 300 000 kr

*Individens (vuxen) disponibla inkomst = 300 000 * 0,96 / 3,14 = 91 720 kr*

Summan av varje familjemedlems *Disponibla inkomst (individualiserad från familj)* blir desamma som *Disponibel inkomst (familj)*.

För information om de inkomstkomponenter som ingår i denna variabel se under *Disponibel inkomst*.

Delkomponenterna är definierade och namnsatta av Inkomststatistiken och kan till vissa delar skilja sig från hur de är definierade och namnsatta i den övriga LISA-dokumentationen.

För eventuella förändringar som skett i den disponibla inkomstens delkomponenter hänvisas till inkomststatistikens dokumentation. Det är dock värt att påminna om den skattereform som trädde i kraft 1991 och de effekter denna fått på den disponibla inkomsten.

**Disponibel inkomst (individualiserad från familj,
2004 års vikter och enl. 2004 års definition)**

DispInkPersF04

(2004–)

Beloppet anges i hundratals kronor.

Disponibel inkomst (individualiserad från familj) är en skapad variabel som endast finns i LISA. Den följer inte den definition som används i den officiella inkomststatistiken.

Från 2004 finns nya *konsumtionsvikter* (KonsViktF04). Som tidigare fås den individualiserade disponibla inkomsten genom att summan av samtliga i familjen ingående medlemmars disponibla inkomst multipliceras med individens konsumtionsvikt och divideras med familjens totala konsumtionsvikt. Negativa värden kan förekomma.

Exempel. En familj 2004, bestående av en vuxen, ett barn 0–3 år och ett barn 4–10 år. Familjens totala konsumtionsvikt = 1,00 (vuxen) + 0,42 (barn 0–3 år) + 0,52 (barn 4–10 år) = 1,94

Familjens disponibla inkomst = 200 000 kr

*Individens (den vuxnes) disponibla inkomst = 200 000 * 1,00 / 1,94 = 100 310 kr*

Summan av varje familjemedlems *Disponibla inkomst (individualiserad från familj)* blir desamma som *Disponibel inkomst (familj)*.

Statistiken försvagas av att RTB-familjen i vissa fall skiljer sig från det faktiska hushållet.

I övrigt se under Disponibel Inkomst.

Delkomponenterna är definierade och namnsatta av Inkomststatistiken och kan till vissa delar skilja sig från hur de är definierade och namnsatta i den övriga LISA-dokumentationen.

För eventuella förändringar som skett i den disponibla inkomstens delkomponenter hänvisas till inkomststatistikens dokumentation. Det är dock värt att påminna om den skattereform som trädde i kraft 1991 och de effekter denna fått på den disponibla inkomsten.

Disponibel inkomst (individens delkomponent)

DispInk

(1990–2004)

Beloppet anges i hundratal kronor.

Individens delkomponent till hushållets/familjens disponibla inkomst.

Negativa värden kan förekomma.

1990 anger variabeln summan av:

Sammanräknad inkomst plus sjöinkomst

- Inkomst av annan fastighet om:
 - 1) underlag för fastighetsskatt för småhus, men inte hyreshus finns
 - 2) även om underlag för hyreshus finns tas inkomsten med om inkomsten av annan fastighet understiger 10 000 kr
- + Extra avdrag under inkomst av kapital
- + Deklarerade resekostnadsavdrag
- + Avdrag för fördyrade levnadskostnader och resor i tjänsten till den del de överstiger erhållen ersättning
- + Övriga deklarerade kostnadsavdrag
- Slutlig skatt (exkl. egenavgifter, löneavgift, skogsvårdsavgift och avdragsgill, fastighetsskatt) och sjömansskatt
- + Skattefri livränta
- + AGS-ersättning
- + Bostadsbidrag och kommunalt bostadstillägg
- + Handikappersättning
- + Studiebidrag
- + Återbetalningspliktiga studielån
- Återbetalt belopp studielån under året
- + Skattefri sjukpenning
- + Skattefri frivillig pension
- + Dagersättning för värnpliktiga
- + Utryckningsbidrag för värnpliktiga
- + Bidragsförskott, erhållet belopp
- Bidragsförskott, utgivet belopp
- + Allmänt och förlängt barnbidrag
- + Flerbarnstillägg

+ Socialbidrag

1991 anger variabeln summan av:

- + Kontant bruttolön, semesterersättning, provision m.m.
- + Andra skattepliktiga förmåner än kontant lön
- + Ersättning från Försäkringskassan som utgör inkomst av anställning
- + Ersättning från arbetslöshetskassa vid arbetslöshet
- + Utbildningsbidrag för doktorander
- + Ersättning från vuxenutbildningsnämnd
- + Kontant arbetsmarknadsstöd
- + Delpension
- + Vårdbidrag
- + Arbetsskadelivränta
- + Ersättning som utgör inkomst av anställning, AGS, TFA
- + Ersättning från Försäkringskassan, annat förvärvsarbete
- + Erhållen kostnadsersättning
- Kostnadsavdrag
- + Allmän pension eller tjänstepension
- + Privat pensionsförsäkring och livränta
- + Andra skattepliktiga ersättningar som inte är pensionsgrundande
- + Periodiskt understöd
- + Inkomst som grundar egenavgifter/särskild löneskatt
- + Vissa ersättningar och förmåner från fåmansföretag
(= Inkomst av tjänst)
- + Inkomst av aktiv näringsverksamhet
- + Inkomst av passiv näringsverksamhet
(= Inkomst av näringsverksamhet)
- (= Sammanräknad förvärvsinkomst)
- + Sjöinkomst
- + Inkomst av kapital
- Slutlig skatt (exkl. egenavgifter, allmän löneavgift för egenföretagare, särskild löneskatt på förvärvsinkomster, avkastningsskatt, skogsvårdsavgift, särskild löneskatt på pensionsutfästelse och egen pensionsförsäkring, inbetald utgående moms och avdragsgill fastighetsskatt)
- Sjömansskatt
- + Skattefri del av barnpension
- + Skattefri del av livränta
- + Handikappersättning
- + Särskilt pensionstillägg
- + Kommunalt bostadstillägg (KBT)
- + Särskilt kommunalt bostadstillägg (SKBT)

- + Bostadsbidrag för barnfamiljer
- + Bostadsbidrag för ungdomar och övriga
- + Studiebidrag
- + Återbetalningspliktiga studielån
- Återbetalt belopp studielån under året
- + Skattefri sjukpenning
- + Skattefri frivillig pension
- + Dagersättning för värnpliktiga
- + Utryckningsbidrag för värnpliktiga
- + Bidragsförskott, erhållet belopp
- Underhållsbidrag utgivet belopp
- + Allmänt och förlängt barnbidrag
- + Flerbarnstillägg
- + Socialbidrag

= *Disponibel inkomst för individen*

1992 tillkommer:

Ensamförälderbidrag

1993 sker inga förändringar.

1994 anger variabeln summan av:

- + Kontant bruttolön, semesterersättning, provision m.m.
- + Andra skattepliktiga förmåner än kontant lön
- + Ersättning från Försäkringskassan som utgör inkomst av anställning
- + Ersättning från arbetslöshetskassa vid arbetslöshet
- + Ersättning från arbetslöshetskassa vid arbetslivsutveckling/arbetsmarknadsåtgärd
- + Utbildningsbidrag för doktorander
- + Vuxenstudiestöd
- + Dagpenning vid frivillig krigsförbandsövning eller särskild övning
- + Kontant arbetsmarknadsstöd
- + Delpension
- + Vårdbidrag
- + Arbetsskadelivränta
- + Ersättning som utgör inkomst av anställning, AGS, TFA
- + Ersättning från Försäkringskassan, annat förvärvsarbete
- + Vårdnadsbidrag
- + Erhållen kostnadsersättning
- Kostnadsavdrag
- + Allmän pension eller tjänstepension
- + Privat pensionsförsäkring och livränta
- + Andra skattepliktiga ersättningar som inte är pensionsgrundande, hobby
- + Periodiskt understöd

- + Inkomst som grundar egenavgifter/ särskild löneskatt
- + Vissa ersättningar och förmåner från fåmansföretag
(= *Inkomst av tjänst*)
- + Inkomst av aktiv näringsverksamhet
- + Inkomst av passiv näringsverksamhet
(= *Inkomst av näringsverksamhet*)
(= *Sammanräknad förvärvsinkomst*)
- + Sjöinkomst
- + Inkomstränta och utdelning minus räntebidrag
- + Inkomst vid uthyrning av privatbostad
- + Positiv räntefördelning
- + Realisationsvinst (minus ev. realisationsförlust, när realisationsförlust överstiger realisationsvinst redovisas noll)
- Slutlig skatt (exkl. egenavgifter, allmän löneavgift för egenföretagare, särskild löneskatt på förvärvsinkomster, avkastningsskatt, skogsvårdsavgift, särskild löneskatt på egna och anställdas pensionskostnader, inbetald utgående moms, och avdragsgill fastighetsskatt)
- Sjömansskatt
- + Skattefri del av barnpension
- + Skattefri del av livränta
- + Handikappersättning
- + Särskilt pensionstillägg
- + Kommunalt bostadstillägg (KBT)
- + Särskilt kommunalt bostadstillägg (SKBT)
- + Bostadsbidrag för barnfamiljer samt makar och ensamstående utan barn
- + Studiebidrag
- + Återbetalningspliktiga studielån
- Återbetalt belopp studielån under året
- + Lån i samband med utbildningsbidrag vid arbetsmarknadsutbildning
- + Skattefri sjukpenning
- + Skattefri frivillig pension
- + Dagersättning för värnpliktiga
- + Utryckningsbidrag för värnpliktiga
- + Bostadsbidrag för värnpliktiga
- + Familjepenning för värnpliktiga
- + Bidragsförskott, erhållet belopp
- Underhållsbidrag, utgivet belopp
- + Allmänt och förlängt barnbidrag
- + Flerbarnstillägg
- + Socialbidrag och introduktionsersättning för flyktingar

+ Ensamförälderbidrag

= *Disponibel inkomst för individen*

1995 utgår: Vårnadsbidrag och Ensamförälderbidrag

1996–1997 sker inga förändringar.

1998 tillkommer: Generationsväxlingsersättning, utgår:
Handikappersättning.

1999 utgår: Kontant arbetsmarknadsstöd.

2000–2001 sker inga förändringar.

2002 tillkommer: Rehabiliteringspenning som utgör inkomst av anställning och aktivitetsstöd till deltagare i arbetsmarknadspolitiska program, Pensions-grundande bidrag från Sveriges författarfond och från Konstnärsnämnden och Teckenspråks undervisning för föräldrar. Utgår: Korttidsstudiestöd, skattepliktig

2003 tillkommer: Äldreförsörjningsstöd och rekryteringsbidrag utgår:
Kompletterande belopp till bostadstillägg

2004 gjordes en uppdelning på ekonomiskt bistånd och introduktion för flyktingar. Beloppsvärdet är delat där det finns medsökande och sökande. För barnbidraget har en uppdelning gjorts utifrån RTB:s familjebegrepp. Dessa uppdelade värden ingår från och med 2004 i den disponibla inkomsten

Delkomponenterna ovan är definierade och namnsatta av Inkomststatistiken och kan till vissa delar skilja sig från hur de är definierade och namnsatta i den övriga LISA-dokumentationen.

De förändringar som skett i flertalet av den disponibla inkomstens delkomponenter behandlas på annan plats i denna dokumentation. För eventuella förändringar i övriga delkomponenter hänvisas till inkomststatistikens dokumentation. Det är dock värt att påminna om den skattereform som trädde i kraft 1991 och de effekter denna fått på den disponibla inkomsten.

**Disponibel inkomst (individens delkomponent,
enligt 2004 års definition)**

DispInk04

(2004–)

Beloppet anges i hundratals kronor.

Ny Disponibel Inkomst (individens delkomponent) där Kapitalvinst minus kapitalförlust numera kan ge ett minus (förut gav en kapitalförlust som var större än en kapitalvinst resultatet noll). Ytterligare någon mindre förändring avser innehållet i DispInk.

Från och med år 2004 anger variabeln summan av:

Faktorinkomst

- + Kontant bruttolön, semesterersättning, provision m.m.
- + Andra skattepliktiga förmåner än kontant lön
- + Erhållen kostnadsersättning
- Kostnadsavdrag
- + Inkomst från aktiv näringsverksamhet
- + Inkomst från passiv näringsverksamhet
- + Skattepliktig inkomst t.ex. hobby verksamhet
- + Egen pensionsförsäkringspremie i näringsverksamhet
- + Utnyttjat underskott från tidigare år
- + Kostnad för resor bostad – arbete
- Sjukpenning m.m. för annat arbete än anställning
- Underskott i näringsverksamheten (årets verkliga underskott)
- + Inkomst från fåmansföretag, inkomst av tjänst
- + Andra inkomster som inte är pensionsgrundande
- + Deklarerad inkomstränta och utdelning
- + Positiv räntefördelning, kapital
- + Uthyrning av privatbostad, kapital
- + Skattefri utdelning för fåmansdelägare
- + Kapitalvinst, aktier fastighet m.m. – brutto
- Kapitalförlust, aktier fastigheter m.m. – brutto

Skattepliktiga positiva transfereringar

- + Tecken språkundervisning för föräldrar
- + Övriga positiva transfereringar
- + Pension, livränta, skattepliktig del.
- + Ersättning från AGS och TFA, skattepliktig
- + Rehabiliteringsersättning, skattepliktig
- + Sjukpenning, havandeskapspenning, smittbärappenning och

sjuklönegaranti

- + Arbetsskadeersättning, skattepliktig
- + Sjuk- och aktivitetsersättning
- + Egen arbetsskadelivränta, samordnad
- + Delpension
- + Barntillägg
- + Tjänstepension
- + Summa allmän pension/tjänstepension
- + Summa privat pensionsförsäkring/skattepliktig livränta
- + Deklarerad pension som inte motsvaras av KU
- + Deklarerad pension som inte motsvaras av KU, privat
- + Föräldrapenning, skattepliktiga bidrag
- + Arbetsmarknadsstöd

- + Bidrag från Sveriges författarfond
- + Dagpenning vid frivillig krigsförbandsövning eller särskild övning
vårdbidrag
- + Dagpenning vid repetitionsutbildning och civilförsvarsutbildning
- + Närståendepenning (sjukpenning för vård av närstående)
- + Utbildningsbidrag för doktorander

Skattefria positiva transfereringar

- + Ersättning i samband med sjukdom, skattefri
- + Frivillig pension
- + Barnpension
- + Efterlevandestöd till barn
- + Livränta inklusive privat pension
- + Särskilt pensionstillägg
- + Äldreförsörjningsstöd
- + Barnbidrag (allmänt barnbidrag och flerbarnstillägg)
- + Bostadsbidrag
- + Bostadsbidrag för värnpliktiga
- + Bostadstillägg till pensionärer
- + Särskilt bostadstillägg till pensionärer
- + Familjepenning för värnpliktiga
- + Socialbidrag inkl. introduktionsersättning för invandare
- + Mottaget underhållsbidrag
- + Rekryteringsbidrag
- + Studiehjälp, studiebidrag
- + Extra tillägg (4 månader hösttermin och 5 månader vårtermin)
- + Studiemedel, högskolan, bidrag
- + Studiemedel, högskolan, lån
- + Dagersättning
- + Utryckningsbidrag

Negativa transfereringar

- Slutlig skatt (exkl. egenavgifter, allmän löneavgift för egenföretagare, särskild löneskatt på förvärvsinkomster, avkastningsskatt, skogsvårdsavgift, särskild löneskatt på egna och anställdas pensionskostnader, inbetald utgående moms, och avdragsgill fastighetsskatt)
- Återbetalt studielån
- Underhållsbidrag givet
- Allmänt avdrag avseende premie för pensionsförsäkring/ pensionssparkonto
- Egen pensionsförsäkringspremie i näringsverksamhet

Disponibel inkomst (familj)**DispInkFam**

(1990–2004)

Beloppet anges i hundratals kronor.

Variabeln är summerad till familjenivå. I förekommande fall har negativa värden för Disponibel inkomst (familj) ersatts med värdet noll.

Det familjebegrepp¹⁷⁴ som här används skiljer sig från det faktiska hushållet. Största skillnaden avser sammanboende utan gemensamma barn.

För innehållet i denna variabel se under *Disponibel inkomst*. Inkomstkomponenterna är desamma men de summeras nu till objektet familj.

Delkomponenterna är definierade och namnsatta av Inkomststatistiken och kan till vissa delar skilja sig från hur de är definierade och namnsatta i den övriga LISA-dokumentationen.

De förändringar som skett i flertalet av den disponibla inkomstens delkomponenter 1990–2002 behandlas på annan plats i denna dokumentation. För eventuella förändringar i övriga delkomponenter hänvisas till inkomststatistikens dokumentation. Det är dock värt att påminna om den skattereform som trädde i kraft 1991 och de effekter denna fått på den disponibla inkomsten.

Disponibel inkomst (familj, enligt 2004 års definition)**DispInkFam04**

(2004–)

Beloppet anges i hundratals kronor.

Variabeln är summerad till familjenivå. Negativa värden kan förekomma.

Det familjebegrepp¹⁷² som här används skiljer sig från det faktiska hushållet. Största skillnaden avser sammanboende utan gemensamma barn.

För innehållet i denna variabel se under *Ny disponibil inkomst 2004 (individens delkomponent, DispInk04)*, inkomstkomponenterna är desamma men de summeras nu till objektet familj.

Delkomponenterna är definierade och namnsatta av Inkomststatistiken och kan till vissa delar skilja sig från hur de är definierade och namnsatta i den övriga LISA-dokumentationen.

De förändringar som skett i flertalet av den disponibla inkomstens delkomponenter 1990–2005 behandlas på annan plats i denna dokumentation.

¹⁷⁴ För information om familjebegreppet se objektet Familj sid. 50

För eventuella förändringar i övriga delkomponenter hänvisas till inkomststatistikens dokumentation.

Bilaga 1

Basbelopp

Basbeloppet följer förändringar i prisläget (på grundval av konsumentprisindex, KPI) och fastställs av regeringen för varje år. Med hjälp av basbeloppet anpassas på så vis storleken på ersättningar inom socialförsäkringen till penningutvecklingen. Statsmakterna har emellertid gjort vissa ingrepp i beräkningen av basbeloppet. Dessa ingrepp har inneburit att den fulla värdesäkringen som tidigare gällde, inte längre gäller. För åren 1991 till 1997 minskade basbeloppet med 12 procentenheter i förhållande till konsumentprisökningen.

Basbeloppet/prisbasbeloppet¹⁷⁵:

1990: 29 700 kr	1997: 36 300 kr	2004: 39 300 kr	2011: 42 800 kr
1991: 32 200 kr	1998: 36 400 kr	2005: 39 400 kr	2012: 44 000 kr
1992: 33 700 kr	1999: 36 400 kr	2006: 39 700 kr	2013: 44 500 kr
1993: 34 400 kr	2000: 36 600 kr	2007: 40 300 kr	
1994: 35 200 kr	2001: 36 900 kr	2008: 41 000 kr	
1995: 35 700 kr	2002: 37 900 kr	2009: 42 800 kr	
1996: 36 200 kr	2003: 38 600 kr	2010: 42 400 kr	

Den 1/1 1993 införs ett minskat basbelopp. Detta utgörs av basbeloppet minskat med två procent. Det minskade basbeloppet används vid beräkningar av folk-pension i form av ålderspension, förtidspension och efterlevandepension samt änkepension, barnpension och barntillägg. Vidare skall det minskade basbeloppet användas vid beräkning av ATP i form av ålderspension, förtidspension och efterlevandepension samt änkepension och barnpension. Även studiemedel beräknas efter det minskade basbeloppet.

Från och med 1999 betalas pensionerna åter ut efter fulla prisbasbeloppet.

Det minskade basbeloppet:

1993: 33 712 kr	1995: 34 986 kr	1997: 35 574 kr
1994: 34 496 kr	1996: 35 476 kr	1998: 35 672 kr

Det förhöjda prisbasbeloppet används vid beräkning av pensionspoäng för tilläggspension.

Det förhöjda basbeloppet/prisbasbeloppet:

1995: 36 000 kr	2000: 37 300 kr	2005: 40 300 kr	2010: 43 300 kr
1996: 36 800 kr	2001: 37 700 kr	2006: 40 500 kr	2011: 43 700 kr
1997: 37 000 kr	2002: 38 700 kr	2007: 41 100 kr	2012: 44 900 kr
1998: 37 200 kr	2003: 39 400 kr	2008: 41 800 kr	2013: 45 400 kr
1999: 37 200 kr	2004: 40 100 kr	2009: 43 600 kr	

¹⁷⁵ Från och med 1999 kallas basbeloppet för prisbasbelopp och det förhöjda basbeloppet för förhöjt prisbasbelopp.

År 2001 införs ett inkomstbasbelopp. Inkomstbasbeloppet räknas upp med förändringen i ett inkomstindex. Inkomstbasbeloppet används vid beräkning av högsta pensionsgrundande inkomst och av taket för pensionsgrundande inkomst.

Inkomstbasbeloppet:

2001: 37 700 kr	2005: 43 300 kr	2009: 50 900 kr	2013: 56 600 kr
2002: 38 800 kr	2006: 44 500 kr	2010: 51 100 kr	
2003: 40 900 kr	2007: 45 900 kr	2011: 52 100 kr	
2004: 42 300 kr	2008: 48 000 kr	2012: 54 600 kr	

Bilaga 2

Bearbetning av data från Arbetsförmedlingens Datalager

De variabler i LISA-databasen som helt eller delvis har sin källa i Arbetsförmedlingens Datalager är¹⁷⁶:

- Antal dagar i arbetslöshet
- Antal dagar som "Övrig inskriven vid arbetsförmedling"
- Antal dagar i deltidslöshet
- Antal dagar som arbetssökande tillfälligt timanställd
- Antal dagar i åtgärdsstudier
- Antal dagar i åtgärdssysselsättning
- Förekomst av åtgärdssysselsättning
- Arbetslöshetskod
- Åtgärds kod

De variabler i Datalagret som primärt använts för att härleda ovanstående variabler är startdatum för sökandekategori-period (inskadm) slutdatum för sökandekategori-period (utskadm), sökandekategori (skat) samt kod för arbetshandikapp (ahkp). Vid beräkningsarbetet har även sökandekategori-periodens löpnummer samt antal dagar i sökandekategori använts.

Datalagret omfattar samtliga händelser (= arbetssökandeperioder) från och med augusti 1991. I LISA har informationen använts från och med 1992.

Dataregistreringen fungerar på så sätt att arbetsförmedlaren skriver in startdatum för en sökandekategori-period. Att en sökandekategori avslutats registreras inte manuellt. När en sökande byter sökandekategori registreras en sökandekategori till. I Datalagret sätts samtidigt automatiskt ett slutdatum för den närmast föregående kategorin.

När en arbetssökande avaktualiseras från arbetsförmedlingen sätts slutdatumet för den sista sökandekategori-perioden i inskrivningsperioden automatiskt till samma datum som avaktualiseringsdatumet. Tidigare inmatade sökandekategori-perioder kan inte tas bort eller ändras. Man går således aldrig in och korregerar redan inmatade uppgifter.

Att tidigare inmatade sökandekategori-perioder inte kan tas bort eller ändras medför att de data som finns i Datalagret omfattar överlappande perioder (att flera perioder har samma startdatum, alternativt att en period har en startdatum som ligger mellan start- och slutdatum för tidigare period). Det medför även att negativa sökandekategori-perioder förekommer (periodens slutdatum ligger tidigare än dess startdatum), 1999 är ca 0,7 procent av sökandekategori-perioderna negativa.

Skälen till ovanstående problematik torde vara att man antingen korregerat tidigare inmatade uppgifter eller att man matat in fel datum.

¹⁷⁶ I LISA finns även uppgifter hämtade från Arbetsförmedlingens månadsfiler (PRESO) för november månad 1998–2002. Se vidare under *Arbetssökande (november)*, (ArbSokNov).

Då data från Datalagret inte på ett tillfredsställande sätt kan användas när de omfattar dessa överlappande och negativa perioder har data bearbetats innan de lagts in i LISA.

Den princip som har använts följer det betraktelsesätt som Arbetsförmedlingen har – att senast inrapporterade händelse är den riktiga händelsen. Detta innebär att orsaken ”korrigering av tidigare inmatade uppgifter” prioriterats framför ”felaktigt inmatat startdatum för den efterkommande perioden”.

I LISA plockas period som helt överlappas av senare period bort, period som delvis överlappas av senare period får den senare periodens startdatum som slutdatum, negativa perioder plockas bort.

Vid kontroll gentemot ca 2 500 årssekvenser (= sökandekategori/period/ grupp av sökandekategori/period som sträcker sig över ett år) befanns ca 4 procent av dessa vara problemgrupper (= händelser grupperade kring en minuspost).

I ca 40 procent av problemfallen överlappas tidigare period helt av en senare (samma startdatum), vilket torde indikera att en korrigering av tidigare uppgift/ uppgifter skett. Om så är fallet, löser ovanstående metod problemet på rätt sätt i dessa fall.

I ca 40 procent av problemfallen överlappas tidigare period endast delvis av en senare. Genom kontroll gentemot transaktionsdatum görs här, för tre av fyra fall, bedömningen att en korrigering av tidigare uppgift/ uppgifter skett. I ett av fyra fall (ca 10 procent av problemfallen) görs bedömningen att ett felaktigt startdatum angivits.

I ca 10 procent av problemfallen finns ingen koppling mellan minuspost och övriga poster, medan minusposterna i resterande ca 10 procent borde få påverka andra poster, men inte gör detta med ovanstående metod (minuspost plockas ju bort).

Sammanfattningsvis görs bedömningen att ovanstående metod på bästa sätt löser problemen i ca 80 procent av problemfallen. I ca 10 procent (utebliven önskad effekt av minuspost) överskattas antalet dagar något (överskattningen är dock ofta mycket marginell – några enstaka dagar). I ca 10 procent (felaktigt startdatum) är över/underskattningen av större mått.

Bearbetningen innebär således att ca 99 procent av antalet årssekvenser (förutsatt att det urval av poster som analyserats är representativt), efter bearbetning, nu bedöms vara riktiga (avseende det vi kan kontrollera för). Samtidigt innebär denna bearbetning att materialet blir hanterbart för att kunna göra de beräkningar som täcker behovet i LISA-databasen.

Bilaga 3

Justerad metod för framställning av den Registerbaserade arbetsmarknadsstatistiken - 2004

Med syfte att minska framställningstiden och att bättre redovisa egenföretagarna har vissa justeringar genomförts i framställningen av den registerbaserade arbetsmarknadsstatistiken (RAMS) fr.o.m. årgång 2004. Förändringarna består dels i att en ny källa används för att identifiera företagare, dels i att metoden för att klassificera anställda setts över.

Företagarpopulationen

Tidigare hämtades uppgifter avseende företagare från SCB:s taxeringsstatistik som var tillgänglig drygt ett år efter inkomståret. Fr.o.m. årgång 2004 används Skatte-verkets insamlade "Standardiserade räkenskapsutdrag" (SRU) som SCB får ta del av redan tre månader innan den slutliga taxeringen är färdig. Från detta material kan SCB identifiera företagarna och beräkna deras inkomster.

Personliga företagare och delägare i bolag klassificerades tidigare som företagare enbart när man redovisade överskott i sin näringsverksamhet. I samband med övergången till att inhämta uppgifter om företagare från SRU inkluderas även verksamheter med underskott vid klassificering av sysselsatta företagare.

Anställda

I samband med den förändrade bearbetningen för företagarpopulationen har, efter en metodöversyn, även vissa mindre justeringar gjorts avseende klassificering av sysselsatta anställda. Den största förändringen gäller den äldsta åldersgruppen (65–84 år) där betydligt fler än tidigare klassificeras som förvärvsarbetande.

Resultat

De förändringar som beskrivits ovan medför att ytterligare c:a 75 000 personer redovisas som sysselsatta, vilket motsvarar en ökning med 1,8 procent. För åldersgruppen 20–64 år blir ökningen av antalet sysselsatta knappt 47 000 eller 1,2 procent, vilket kan ses som en relativt liten förändring för gruppen som helhet.

Skillnaderna blir dock mer markanta i vissa redovisningsgrupper. Det gäller t.ex. redovisning efter näringsgren och åldersgrupper.

- Antalet personliga företagare ökar med cirka 30 000. För redovisning på näringsgrenar medför detta framförallt att i de näringsgrenar som domineras av personliga företagare, som t.ex. jordbruk och fiske ökar antalet sysselsatta företagare.
- Antalet sysselsatta i åldersgruppen 65–84 år ökar med drygt 26 000 personer. Knappt tre fjärdedelar av denna ökning (ca. 19 000 individer eller 0,46 procent av samtliga sysselsatta) beror på justeringen av metoden för att klassificera sysselsatta och resterande del hänförs till förändringen i företagarpopulationen.

Variabler enligt justerad metod

För att underlätta bedömning av effekten av förändringarna redovisas även vissa uppgifter avseende årgång 2003 enligt den nya metoden.

Dessa variabler är:

Sysselsättningsstatus (SyssStatJ)

Yrkesställning (YrkStallnJ)

Arbetsställe kommun (AstKommunJ)

Arbetsställe län (AstLanJ)

Institutionell sektorkod (InstKod7J)

Sektortillhörighet (SektorKodJ)

Näringsgrenstillhörighet (AstSNI2002J, AstSNI2002BJ, AstSNI2002GJ)

Organisationsnummer (PeOrgNrJ)

Arbetsställesnummer (CFARNrJ)

Mer information som berör metodförändringen finns att tillgå på SCB:s hemsida; www.scb.se/rams under Läs mer - Se Även: "Ny källa för egenföretagare och justerad skattningsmetod i RAMS fr.o.m. årgång 2004"

Justerad metod för framställning av den Registerbaserade arbetsmarknadsstatistiken - 2011

I framställningen av den Registerbaserade arbetsmarknadsstatistiken (RAMS) avseende årgång 2011 har SCB gjort en del förändringar jämfört med tidigare årgångar. Förändringen påverkar:

- personer som är 65 år eller äldre

Förändringarna görs för att få en enhetligare behandling av gruppen egna företagare (de som deklarerar för aktiv näringsverksamhet) samt för att få en populationsavgränsning beträffande ålder som överensstämmer med Arbetskraftsundersökningen (AKU). Förändringen innebär ett tidsseriebrott jämfört med tidigare årgångar av RAMS.

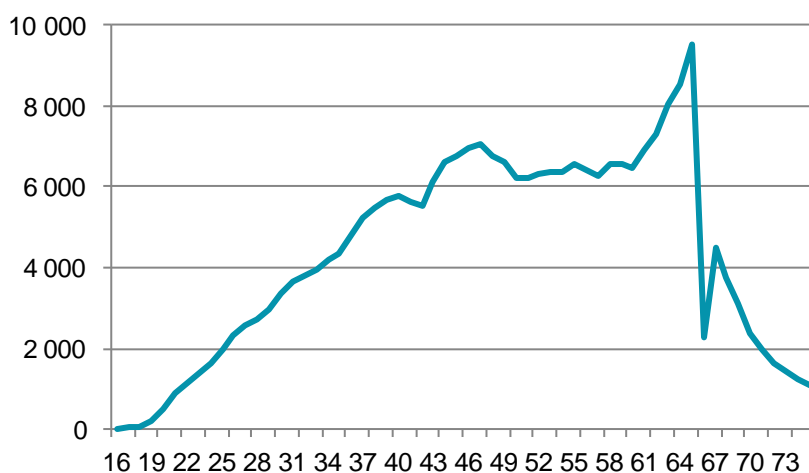
Förändring i avgränsningen av företagare

För att bestämma om egna företagare är förvärvsarbetande/ej förvärvsarbetande i RAMS används uppgifter från de standardiserade räkenskapsutdragen och deklaration av näringsverksamhet från Skatteverket. Med egna företagare avses enskilda näringsidkare, handelsbolagsdelägare och kommanditbolagsdelägare.

I tidigare årgångar av RAMS har egna företagare mellan 65–84 år avgränsats tillsammans med personer som har kontrolluppgifter (anställda). Företagare har inte någon lön utan resultatet av aktiv näringsverksamhet har summerats som ett lönebelopp. För att bli förvärvsarbetande har lönebeloppet behövt komma över ett beräknat gränsvärde, samma gränsvärde som för anställda som är 65 år eller äldre. Detta innebär större krav på egna företagare att bli klassade som förvärvsarbetande i åldern 65–84 år jämfört med egna företagare i yngre åldersgrupper.

För egna företagare mellan 15 och 64 år har det räckt med att bedriva aktiv näringsverksamhet oavsett om verksamheten bedrivs med över- eller underskott. Detta har lett till en stor nedgång av äldre egna företagare, då dessa även har behövt driva den aktiva näringsverksamheten med överskott. Ett krav som inte har funnits på egna företagare mellan 15 och 64 år. I diagram 1 visas antalet egna företagare i RAMS 2010 i ettårsklasser.

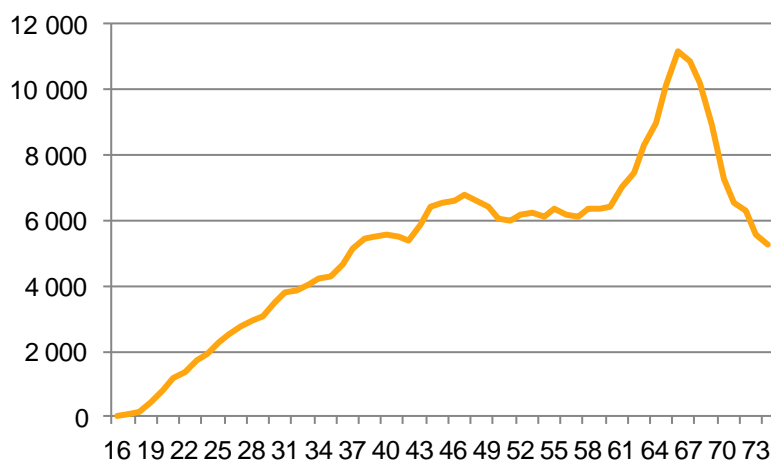
Diagram 1 Egna företagare i ettårsklasser 2010



Det är i åldersgruppen 65 år som nedgången har varit som störst då företagare i denna åldersgrupp har behövt ha det största överskott av aktiv näringsgrens-verksamhet för att klassificeras som förvärvsarbetande.

Fr.o.m. årgång 2011 av RAMS kommer alla egna företagare oavsett ålder att avgränsas på samma sätt. Detta innebär att en deklaration av aktiv näringsverksamhet är ett tillräckligt krav för att klassificeras som förvärvsarbetande oavsett ålder. Egna företagare som är 65 år eller äldre kommer alltså inte att avgränsas i samma grupp som anställda. Se diagram 2 för egna företagare i ettårsklasser efter metodförändringen i RAMS 2011.

Diagram 2 Egna företagare i ettårsklasser 2011



Förändrad övre åldersgräns för förvärvsarbete

I årgång RAMS 2011 har den övre åldergränsen för att bli klassificerad som förvärvsarbetande i RAMS ändrats från 84 till 74 år.

Förändringen genomförs för att bättre motsvara åldersintervallet i Arbetskrafts-undersökningen (AKU). Uppgifter från AKU används som underlag för att sätta lönegränser för att avgöra om personer i RAMS ska klassificeras som förvärvsarbetande.

Uppgifter i AKU omfattar personer i åldern 15–74 år. I tidigare årgångar av RAMS har man för personer som är mellan 75–84 år använt uppgifter från AKU om personer i åldern 66–74.

Förändring i modellgrupper för skattning av förvärvsarbetande

I RAMS avseende 2011 görs även en förändring i åldersgrupperna som används i modellskattningen av förvärvsarbetande. I tidigare årgångar av RAMS låg 65-åringar i en egen åldersgrupp och personer som var mellan 66 och 84 år låg i annan modellgrupp.

I bearbetningen av RAMS 2011 ligger personer som är 65–67 år i en modellgrupp och personer som är 68–74 år ligger i en annan modellgrupp. Denna förändring påverkar främst personer med kontrolluppgifter (anställda, sjömän och företagare i eget AB). Denna förändring görs för att modellgrupperna bättre ska passa till gällande pensionsregler.

Resultat av förändringarna

Förändringarna som beskrivs ovan medför att ytterligare 55 000 personer redovisas som förvärvsarbetande, en ökning med 1,2 procent. Hela ökningen sker i gruppen 65 år och äldre. För gruppen 65 år och äldre har sysselsättningen ökat med 41 procent.

Förändringen påverkar även andra redovisningsgrupper utöver ålder. Det gäller t.ex. redovisningen efter yrkesställning och näringsgren:

- Antalet egna företagare ökar med 58 000 totalt. Hela ökningen är i gruppen 65 år och äldre.
- I åldersgruppen 65–74 år minskar anställda inkl. sjömän och företagare i eget AB med 1 200 eller 1,1 procent p.g.a. förändringen i modellgrupper.
- Jordbruk, skogsbruk och fiske är den näringsgren som påverkas mest av förändringen, med en ökning på 23 000 förvärvsarbetande (30 procent).
- Andra näringsgrenar som påverkas är Fastighetsverksamhet, Personliga och kulturella tjänster och Företagstjänster. Dessa branschgrupper påverkas med en ökning på ca 2 procent vardera. Dessutom ökar gruppen med okänd bransch.

Ovanstående jämförelser avser uppgifter för årgång 2011.

Uppgifter på regional nivå finns i tabeller under Tabeller & diagram på www.scb.se/rams.

Bilaga 4

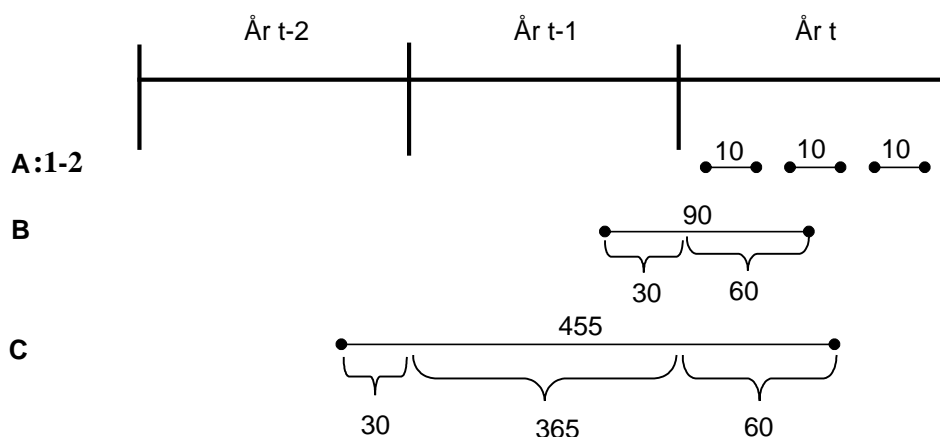
Hur ska FK data tolkas?

Om antal personer med ett visst ersättningsslag ska beräknas ska den variabel som anger antal bruttodagar/nettodagar användas. Beloppsvariablerna ska inte användas för detta ändamål.

För att förklara hur data ska tolkas har tre typfall skapats, se figur 1 nedan. För de tre typfallen beräknas antal bruttodagar och antal fall. Antal nettodagar beräknas på samma sätt med den skillnaden att vi då också tar hänsyn till omfattningen.

I figuren nedan visas enbart sjukdagar ersatta av Försäkringskassan vilket innebär att karensdag och eventuell sjuklöneperiod inte ingår.

Figur 1.



Typfall A:1 visar tre fall om 10 dagar under år t där första sjukpenningdagen var 3 februari. I LISA kommer detta innebära följande:

SjukSum_Bdag = 30
 SjukFall_Antal = 3
 SjukFall_PgStart = 0
 SjukFall_Pg = 0

Typfall A:2 visar tre fall om 10 dagar under år t där första sjukpenningdagen var 10:e januari. I LISA kommer detta innebära följande vid en sjuklöneperiod om 14 dagar:

SjukSum_Bdag = 30
 SjukFall_Antal = 3
 SjukFall_PgStart = 27 december år t-1
 SjukFall_Pg = 1

Typfall B visar ett fall (för en anställd person) om 90 dagar som sträcker sig över ett årsskifte med 30 dagar i år t-1 och 60 dagar i år t.o.m. år t vid 14 dagars sjuklöneperiod. Detta innebär:

SjukFall_Antal = 1 (årgång t)
SjukSum_Bdag = 60 (årgång t)
SjukFall_Pg = 1 (årgång t)
SjukFall_PgStart = 18 november år t-1
SjukFall_Antal = 1 (årgång t-1)
SjukSum_Bdag = 30 (årgång t-1)
SjukFall_Pg = 0 (årgång t-1)
SjukFall_PgStart = 0

Typpfall C visar ett långt fall om 455 dagar som sträcker sig över ett helt år, från t-2 över t-1 till år t. Exemplet räknar med 14 dagars sjuklöneperiod.

Detta registreras som följer:

SjukFall_Antal = 1 (årgång t)
SjukSum_Bdag = 60 (för årgång t)
SjukFall_Pg = 1 (för årgång t)
SjukFall_PgStart = 18 november år t-2
SjukFall_Antal = 1 (årgång t-1)
SjukSum_Bdag = 36 (för årgång t-1)
SjukFall_Pg = 1 (för årgång t-1)
SjukFall_PgStart = 18 november år t-2
SjukFall_Antal = 1 (årgång t-2)
SjukSum_Bdag = 30 (för årgång t-2)
SjukFall_Pg = 0 (för årgång t-2)
SjukFall_PgStart = 0
SjukFall_Pg = 0

Det är viktigt att notera att antal fall inte på ett enkelt sätt kan summeras över år, men naturligtvis kan summationer ske inom år. Vid summering över år måste hänsyn tas till "SjukFall_Pg".

Det finns ett antal fall där det finns belopp registrerade men där SjukSum_Bdag=0. Anledningen till detta är att där belopp per nettodag < 101 kronor så anses det vara en tilläggsutbetalning vilket inte ska generera några nya dagar.

Det finns vidare 112 felposter (1997=1, 1996=2, 1993=109) som troligen beror på att de härstammar från perioden före december 1992 då utbetalningar finns registrerade.

Ett antal personer har bruttodagar och/eller nettodagar för ett år som överstiger 365. Till detta har Försäkringskassan i nuläget ingen annan förklaring än felstansningar i administrationen. (Antal dagar räknas fram med hjälp av datumen). Försäkringskassan menar att dessa kan sättas till 365 dagar. Det förekommer också att antal dagar är färre än 0. Försäkringskassan hänför även detta till felstansningar av datum och menar att dessa bör sättas till 0 dagar.

Bilaga 5

Ursprunglig variabelkälla

Uppgift om ursprunglig variabelkälla anges för flertalet av de variabler som ej utgör aggregat av andra i databasen förekommande variabler.

Demografiska variabler

Ålder	Folkbokföringsuppgift, härleds utifrån personnummer
Födelseår	Folkbokföringsuppgift, härleds utifrån personnummer
Kön	Folkbokföringsuppgift, härleds utifrån personnummer
Bostadslän	Folkbokföringsuppgift, ändras efter egen flyttningsanmälan
Bostadskommun	Folkbokföringsuppgift, ändras efter egen flyttningsanmälan
Bostadsförsamling	Folkbokföringsuppgift, ändras efter egen flyttningsanmälan
Fastighetens löpnummer	SCB-löpnummer utifrån folkbokföringsuppgift, ändras efter egen flyttningsanmälan
Fastighetsbeteckning	Folkbokföringsuppgift, ändras efter egen Flyttningsanmälan
Antal flyttningar	Folkbokföringsuppgift, ändras efter egen Flyttningsanmälan
Civilstånd	Folkbokföringsuppgift, ändras efter uppgift från domstol, vigselförrättare. Ändring vid änka/änkling genomförs av folkbokföringen.
Familjeställning	Härledd utifrån folkbokföringsuppgifter
Senaste invandringsår	Folkbokföringsuppgift, registreras utifrån egen flyttningsanmälan
Land vid invandring	Folkbokföringsuppgift, registreras utifrån egen flyttningsanmälan
Land vid utvandring	Folkbokföringsuppgift, registreras utifrån egen flyttningsanmälan
År och månad för invandring	Folkbokföringsuppgift, registreras utifrån egen flyttningsanmälan
År och månad för utvandring	Folkbokföringsuppgift, registreras utifrån egen flyttningsanmälan
Eget födelselän	Folkbokföringsuppgift (moderns folkbokföringslän)
Eget födelseland	Folkbokföringsuppgift

Moderns födelseland	Folkbokföringsuppgift
Faderns födelseland	Folkbokföringsuppgift
Utländsk och svensk bakgrund	Folkbokföringsuppgift, härleds utifrån eget och föräldrars födelseland
Dödsdatum	Uppgift lämnas till folkbokföringen av läkare (dödsbevis)
Medborgarskap	Folkbokföringsuppgift
Datum för medborgarskap	Folkbokföringsuppgift
Socioekonomisk indelning	Härledd utifrån egen lämnad uppgift till Folk- och Bostadsräkningen
Personnummer	Folkbokföringsuppgift
För familj:	
Familjetyp	Härledd utifrån folkbokföringsuppgifter
Antal hemmavarande barn	Härledd utifrån folkbokföringsuppgifter
Konsumtionsvikt	Härledd utifrån folkbokföringsuppgifter
Familjeidentitet	Härledd utifrån folkbokföringsuppgifter
Utbildningsvariabler	
Utbildning, högsta avslutade, nivå och inriktning	Härledd utifrån uppgifter från ett 35-tal olika datakällor
Utbildningsår (avslutningsår, högsta utbildning)	Härledd utifrån uppgifter från ett 25-tal olika datakällor
Utbildningsgrupp	Härledd utifrån uppgifter från ett 25-tal olika datakällor
Registrering på högskolans grundutbildning	Högskolornas studiedokumentations-system LADOK alternativt rapportering till SCB via blankett
Registrering på högskolans forskarutbildning	Högskolornas studiedokumentations-system LADOK alternativt rapportering till SCB via blankett
Studiedeltagande (HT)	Härleds utifrån ett antal olika datakällor
Källkod för högsta utbildning	Härleds utifrån ett stort antal olika datakällor
Sysselsättningsvariabler	
Sysselsättningsstatus	Härledd utifrån KU från arbetsgivare och självdeklaration
Arbetad tid	Egen lämnad uppgift till Folk- och Bostadsräkningen
Yrkesställning	Härledd utifrån KU från arbetsgivare och självdeklaration
Status för egenföretagare	Härledd utifrån KU från arbetsgivare och självdeklaration

Företagets organisationsnummer	Uppgift hämtas från KU. För egenföretagare hämtas uppgift från självdeklaration.
Arbetsställets CFARnr	Uppgift från FDB. Hämtas med hjälp av arbetsställenumret på KU.
Arbetsställenummer	Uppgift hämtas från KU.
Yrke NYK	Egen lämnad uppgift till Folk- och Bostadsräkningen
Yrke SSYK	Härledd utifrån uppgifter från ett 15-tal olika datakällor
Antal förvärvskällor	Härledd utifrån KU från arbetsgivare och självdeklaration
Institutionell sektorkod (företag)	FDB:s uppgift om företagets sektortillhörighet, ägarkategori och juridiska form.
Sektortillhörighet (företag)	Härledd utifrån FDB:s uppgift om företagets sektortillhörighet, ägarkategori och juridiska form.
Näringsgrenstillhörighet (arbetsställe)	Härledd utifrån uppgift i Skatte- och avgiftsanmälan från företag till skattemyndighet

För största, näst största och tredje största förvärvskälla:

Företagets organisationsnummer	Uppgift hämtas från KU. PRV och SCB är tilldelande myndigheter. För egenföretagare hämtas uppgift från självdeklaration.
Arbetsställets CFAR-nummer	Uppgift från FDB. Hämtas med hjälp av arbetsställenumret på KU.
Arbetsställe kommun	Uppgift från FDB
Arbetsställe län	Uppgift från FDB
Sektortillhörighet (företag)	Härledd utifrån FDB:s uppgift om företagets sektortillhörighet, ägarkategori och juridiska form
Institutionell sektorkod (företag)	FDB:s uppgift om företagets sektortillhörighet, ägarkategori och juridiska form
Näringsgrenstillhörighet (arbetsställe)	Härledd utifrån uppgift i Skatte- och avgiftsanmälan från företag till skattemyndighet.
Inkomst av förvärvskälla	Härledd utifrån KU från arbetsgivare och självdeklaration

Inkomst av förvärvskälla

Inkomst av rörelse/Inkomst av jordbruksfastighet (brukad)	Självdeklaration
Kontant bruttolön	KU från arbetsgivare ¹⁷⁷
Inkomst av näringsverksamhet	Självdeklaration
Deklarerad löneinkomst	Härledd utifrån uppgifter i självdeklaration
Förvärvsinkomster	Härledd utifrån uppgifter i självdeklaration

Arbetsbaserad social inkomst**Studier:**

Studiemedel o studiehjälp	Uppgift från CSN
Särsk. vuxenstudiestöd, bidrag	Uppgift från CSN
Vuxenstudiestöd, lån	Uppgift från CSN
Rekryteringsbidrag	Uppgift från CSN
Särskilt utbildningsbidrag	Uppgift från CSN
Korttidsstudiestöd	Uppgift från CSN
Timers. läs- och skrivsvårigheter	Uppgift från CSN
Svenska för invandrare	Uppgift från CSN
Utbildningsbidrag till doktorander	KU från universitet och högskolor

Värnplikt:

Värnpliktsersättning	Uppgift från Värnpliktsverket
Grundläggande militär utbildning	Uppgift från Försvarsmakten

Föräldraledighet:

Föräldrapenning vid barns födelse eller adoption	Uppgift från Försäkringskassan
Tillfällig föräldrapenning	Uppgift från Försäkringskassan
Vårdbidrag	Uppgift från Försäkringskassan
Havandeskapspenning	Uppgift från Försäkringskassan

Sjukdom/Arbetskada/Rehabilitering:

Sjukpenning, a-inträde Försäkrings-	Uppgift från arbetsgivare till kassan
Sjukpenning, ej a-inträde	Uppgift från Försäkringskassan
Arbetskkadeersättning	Uppgift från Försäkringskassan
Rehabiliteringsersättning	Uppgift från Försäkringskassan
Sjukfallets startdatum	Uppgift från Försäkringskassan

¹⁷⁷ För sjömän, uppgift från Sjömansskattekontor t.o.m. 1997.

Förebyggande sjukpenning	Uppgift från Försäkringskassan
Aktivitetsstöd vid utbildning	Uppgift från Försäkringskassan
Smittbärarsjukpenning	Uppgift från Försäkringskassan
Arbetslöshet:	
Ersättning från arbetslöshetskassa/arbetslöshetsförsäkring	KU från arbetslöshetskassa
Kontant arbetsmarknadsstöd	Uppgift från Försäkringskassan
Ersättning från statlig arbetsmarknadskassa	Uppgift från Försäkringskassan
Arbetslöshetskod	Härledd utifrån registrering som arbetssökande på Arbetsförmedlingen, KU
från	arbetslöshetskassa och uppgift från Försäkringskassan
Antal dagar i arbetslöshet	Härledd utifrån registrering som arbetssökande på Arbetsförmedlingen
Antal dagar "Övrig inskriv."	Härledd utifrån registrering som arbetssökande på Arbetsförmedlingen
Antal dagar i deltidsarbetslöshet	Härledd utifrån registrering som arbetssökande på Arbetsförmedlingen
Antal dagar som arbetssökande tillfälligt timanställd	Härledd utifrån registrering som arbetssökande på Arbetsförmedlingen
Arbetssökande i november	Härledd utifrån registrering som arbetssökande på Arbetsförmedlingen
Arbetsmarknadspolitisk åtgärd:	
Aktivitetsstöd/Utbildningsbidrag	Uppgift från Försäkringskassan
ALU (från A-kassa)	KU från arbetslöshetskassa
ALU (från RFV, (KAS))	Uppgift från Försäkringskassan
ALU (från AMK)	Uppgift från Försäkringskassan
Offentligt Tillfälligt Arbete	Uppgift från Försäkringskassan
Ersättning från arbetslöshetskassa vid arbetsmarknadsåtgärd	KU från arbetslöshetskassa
Åtgärds kod	Härledd utifrån registrering som arbetssökande på Arbetsförmedlingen
och	uppgift från Försäkringskassan
Förekomst av åtgärdssysselsättning	Härledd utifrån registrering som arbetssökande på Arbetsförmedlingen
Antal dagar i "åtgärdsstudier"	Härledd utifrån registrering som arbetssökande på Arbetsförmedlingen
Antal dagar i "åtgärdssysselsättning"	Härledd utifrån registrering som arbetssökande på Arbetsförmedlingen

Förtidspension/Sjukbidrag:

Förtidspension från folk- Försäkrings- pension (KPA)	Härledd utifrån uppgifter från kassan, Kommunernas pensionsfond och Statens Pensionsverk (SPV)
Sjukbidrag från folkpension Försäkrings-	Härledd utifrån uppgifter från kassan, KPA och SPV
Förtidspension från ATP Försäkrings-	Härledd utifrån uppgifter från kassan, KPA och SPV
Sjukbidrag från ATP Försäkrings	Härledd utifrån uppgifter från kassan, KPA och SPV
Folkpensionskod för egenförmån	Uppgift från Försäkringskassan
ATP-kod för egenförmån	Uppgift från Försäkringskassan
Folkpensionskod för efterlevandeförmån	Uppgift från Försäkringskassan
ATP-kod för efterlevande- förmån	Uppgift från Försäkringskassan
Sjukersättning Försäkrings-	Härledd utifrån uppgifter från kassan
Aktivitetsersättning Försäkrings-	Härledd utifrån uppgifter från kassan

Delpension:

Delpension	KU från Försäkringskassan
------------	---------------------------

Övrig arbetstidsrelaterad social inkomst:

Närståendepenning	Uppgift från Försäkringskassan
Tillfällig avgångsersättning	Uppgift från Försäkringskassan
Generationsväxlingsersättning	Uppgift från Försäkringskassan

Annan inkomst**Kapitalinkomst:**

Inkomst av kapital	Självdeklaration
--------------------	------------------

Ålderspension:

Ålderspension från folkpens. Försäkrings-	Härledd utifrån uppgifter från kassan, KPA och SPV
--	---

Ålderspension från ATP Försäkrings-	Härledd utifrån uppgifter från kassan, KPA och SPV
Särskilt pensionstillägg	Uppgift från Försäkringskassan
Inkomstpension	Uppgift från Försäkringskassan
Tilläggspension	Uppgift från Försäkringskassan
Peremiépension	Uppgift från Försäkringskassan
Garantipension	Uppgift från Försäkringskassan
Tjänstepension:	
ITP	KU från Svenska Personal-Pensions- kassan (SPP)
Kommunal- och landstings- anställdas tjänstepension	Uppgift från Kommunernas pensions- fond (KPA)
Statlig tjänstepension	Uppgift från Statens pensionsverk (SPV)
Tjänstepension statligt bolag	Uppgift från Statens pensionsverk (SPV)
Individuellt tecknat tjänste- pensionsavtal	KU från arbetsgivare
Tjänste- och tilläggspension för privatanställda arbetare	KU från Arbetsmarknadsförsäkringar (AMF)
Övrig pension:	
Hustrutillägg Försäkrings-	Härledd utifrån uppgifter från kassan, KPA och SPV
Privat pensionsförsäkring	KU från utbetalare av privata pensions- försäkringar
Livränta:	
Yrkesskadelivränta	Uppgift från Försäkringskassan
Arbetskadelivränta, egenförmån	Uppgift från Försäkringskassan
Efterlevandeförmåner:	
Av folkpension och ATP Försäkrings-	Härledd utifrån uppgifter från kassan, KPA och SPV
Yrkesskadelivränta, efterlevandeförmån	Uppgift från Försäkringskassan
Familjerelaterade inkomster:	
Socialbidrag (familj)	Härledd utifrån uppgift från kommunerna och familjebegrepp
Bostadsbidrag (familj) Försäkrings-	Härledd utifrån uppgift från kassan och familjebegrepp

Bostadstillägg (familj) Försäkrings-	Härledd utifrån uppgift från kassan och familjebegrepp
Övriga inkomster/ersättningar:	
Handikappersättning och	Uppgift från Försäkringskassan, KPA SPV
Underhållsstöd	Uppgift från Försäkringskassan
Disponibel inkomst	
Disponibel inkomst (individens delkomponent)	Aggregering av uppgifter från en mängd olika datakällor
Disponibel inkomst (familj)	Härledd utifrån uppgifter från en mängd olika datakällor och familje- begrepp

Bilaga 6

Kopplingar mellan tabeller i LISA

Individ

Individer förvärvsarbetande enligt RAMS går att koppla till Företag och Arbets-ställen om dessa inte är klassade som "rörlig arbetskraft". **ArbstId** används för koppling till Arbetsställetabell och **PeOrgNr** används för koppling till Företag. Rörlig arbetskraft går endast att koppla till företag och inte till ett enskilt arbetsställe. Dessa individer har därmed blankt i ArbstId. För koppling mellan individtabellerna används **PersonLopNr** som skapas utifrån personnumret.

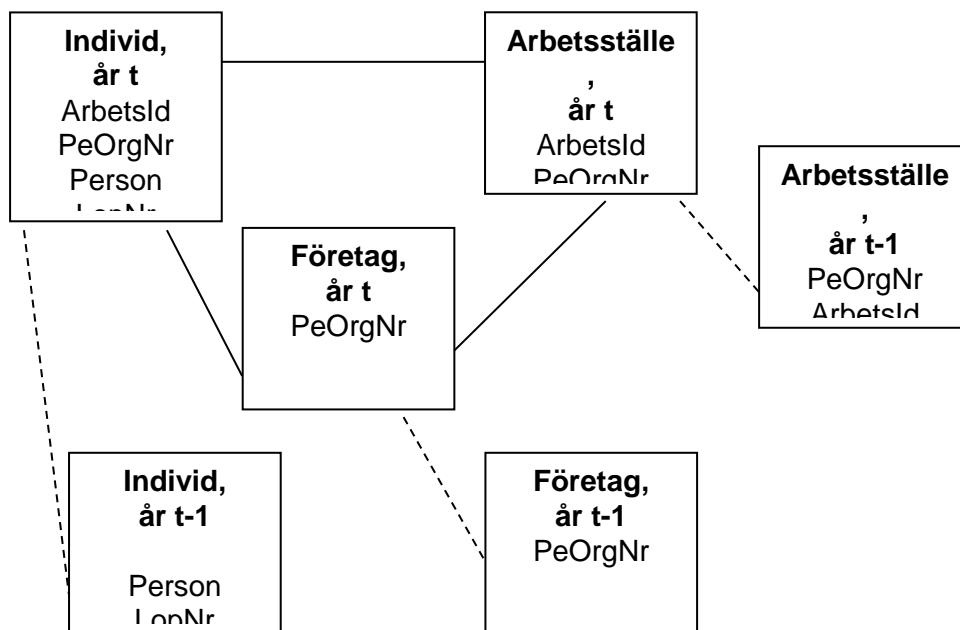
Arbetsställen

Innehåller alla fasta arbetsställen med minst 1 förvärvsarbetande enligt RAMS. Individer som har klassats som rörlig arbetskraft har ingen koppling till Arbetsställetabellen. **ArbstId** används som koppling till Individtabellen, **PeOrgNr** används som koppling till Företagstabellen.

Företag

Innehåller alla företag med minst 1 förvärvsarbetande enligt RAMS. **PeOrgNr** används för koppling med individtabellen och arbetsställe-tabellen. Raderna i Företagstabellen är unika på PeOrgNr.

Endast dessa kopplingar ska användas, övriga identitetsvariabler är egenskaper.



Bilaga 7

Regionala koder – Ändringar i läns- och kommunindelningen från och med år 1990

1992-01-01

Ändrade kommunkoder. Ur 0480 Nyköpings kommun har utbrutits två nya kommuner benämnda 0461 Gnesta och 0488 Trosa.

1995-01-01

Ändrade kommunkoder. Ur 1583 Borås kommun har utbrutits en kommun benämnd 1535 Bollebygd. Ur 1880 Örebro kommun har utbrutits en kommun benämnd 1814 Lekeberg.

1997-01-01

Ändrade läns- och kommunkoder i Skåne län 1997-01-01. Län 11 Kristianstads län och län 12 Malmöhus län bildar tillsammans ett län, vilket benämns Skåne län med länskod 12. Kommuner i f.d. Malmöhus län behåller sina koder. Kommuner i f.d. Kristianstads län får nya koder.

1998-01-01

Ändrade läns- och kommunkoder i Västra Götalands län 1998-01-01. Län 15 Älvsborgs län och län 16 Skaraborgs län slås samman med län 14 Göteborgs och Bohus län till det nya länet 14 Västra Götalands län. Samtliga kommuner i tidigare län 15 och 16 byter koder. Mullsjö och Habo övergår från län 16 till län 06 Jönköpings län.

1999-01-01

Ändringar i kommunindelningen 1999-01-01. Ur 0181 Södertälje kommun har utbrutits en kommun benämnd 0140 Nykvarn.

2002-09-19

Ändringar av kommunnamn. I kommunnamnet Upplands Väsby har bindestrecket tagits bort från 2002-09-19.

2003-01-01

Ändringar i kommunindelningen 2003-01-01. Ur 0380 Uppsala kommun har utbrutits en kommun benämnd 0330 Knivsta.

2007-01-01

Kodändring av kommun till följd av länssammanslagning. Heby kommun som tidigare tillhört Västmanlands län övergick till Uppsala län och fick då kod 0331.

Bilaga 8

Variabler som tillkommit sedan den förra dokumentationen för LISA åren 1990–2009

Variabler som tillkommit

Medborgarskap (grupperad med EU(28))	MedbGrEg4	2013-
Moderns medborgarskap (grupperad med EU(28))	MedbGrMor4	2013-
Faderns medborgarskap (grupperad med EU(28))	MedbGrFar4	2013-
Födelseland (grupperad med EU(28))	FodGrEg4	2013-
Moderns födelseland (grupperad med EU(28))	FodGrMor4	2013-
Faderns födelseland (grupperad med EU(28))	FodGrFar4	2013-
Utbildningskommun (avslutningsår högsta utbildning)	ExamKommun	2012-
Sysselsättningsstatus enligt justerad metod 2011	SyssStat11	2011-
Bytt arbetsgivare mellan två årpar	JobbByte	2002-
Yrkesbaserad socioekonomisk gruppering	YSEG	2001-
Grundläggande militär utbildning, ersättning för	GMUErs	2011-
Grundläggande militär utbildning, förekomst av	GMUTyp	2011-
Ersättning för tjänstgöring i hemvärdet	ForsvarErs	2012-
Kommunalt vårdnadsbidrag	KomVardBidr	2011-
Boendetillägg	BoTill	2012-
Etableringsersättning för nyanlända invandrare	EtablErs	2011-
Bostadsbidrag (individens delkomponent)	BostBidr	2013-
Bostadstillägg (individens delkomponent)	BostTill	2013-
Mottagets underhållsbidrag, simulerat belopp	UnderGBidrMot	2013-
Givet underhållsbidrag, simulerat belopp	UnderGBidrGiv	2013-
Disponibel inkomst per konsumtionsenhet	DisplnkKE	1998-
Disponibel inkomst per konsumtionsenhet	DisplnkKE04	2005-

Bilaga 9

Markering för de år då variablerna förekommer i databasen

VariabelNamn	90	91	92	93	94	95	96	97	98	99	00	01	02	03	04	05	06	07	08	09	10	11	12	13
ADelDag			X	X	X	X	X	X	X	X	X	X	X	X	X	X	X	X	X	X	X	X	X	X
AGSTFA	X	X	X	X	X	X	X	X	X	X	X	X	X	X	X	X	X	X	X	X	X	X	X	X
AK14Dag			X	X	X	X	X	X	X	X	X	X	X	X	X	X	X	X	X	X	X	X	X	X
Akassa	X	X	X	X	X	X	X	X	X	X	X	X	X	X	X	X	X	X	X	X	X	X	X	X
AKassaAmPol											X	X	X	X	X	X	X							
AktErs														X	X	X	X	X	X	X	X	X	X	X
AktErs_Belopp														X	X	X	X	X	X	X	X	X	X	X
AktErs_Bman														X	X	X	X	X	X	X	X	X	X	X
AktErs_Nman														X	X	X	X	X	X	X	X	X	X	X
AktErs_Tidsbegr																		X	X	X	X	X	X	X
AktErsGarAnd														X	X	X	X	X	X	X	X	X	X	X
AktErsInkAnd														X	X	X	X	X	X	X	X	X	X	X
AktErsVilAnd																			X	X	X	X	X	X
AktStod_Belopp																			X	X	X	X	X	X
AktStod_Dag																			X	X	X	X	X	X
AktStod_Sjuk_Belopp				X	X	X	X	X	X	X	X	X	X	X	X	X	X	X	X	X	X	X	X	X
AktStod_Sjuk_Dag				X	X	X	X	X	X	X	X	X	X	X	X	X	X	X	X	X	X	X	X	X
Alder	X	X	X	X	X	X	X	X	X	X	X	X	X	X	X	X	X	X	X	X	X	X	X	X
AldPens	X	X	X	X	X	X	X	X	X	X	X	X	X	X	X	X	X	X	X	X	X	X	X	X
AldTjPTyp	X	X	X	X	X	X	X	X	X	X	X	X	X	X	X	X	X	X	X	X	X	X	X	X
ALKod			X	X	X	X	X	X	X	X	X	X	X	X	X	X	X	X	X	X	X	X	X	X
ALosDag			X	X	X	X	X	X	X	X	X	X	X	X	X	X	X	X	X	X	X	X	X	X
ALUAMK					X	X	X																	
ALUBidr				X																				
ALUEES					X	X	X	X																
ALUKAS					X	X	X	X	X															
ALUKU					X	X	X	X	X	X														
AMK					X	X	X	X																
AmPol	X	X	X	X	X	X	X	X	X	X	X	X	X	X	X	X	X	X	X	X	X	X	X	X
AmPolTyp	X	X	X	X	X	X	X	X	X	X	X	X	X	X	X	X	X	X	X	X	X	X	X	X
AnnInkF	X	X	X	X	X	X	X	X	X	X	X	X	X	X	X									
AnnInkF04															X	X	X	X	X	X	X	X	X	X
AntalSys	X	X	X	X	X	X	X	X	X	X	X	X	X	X	X	X	X	X	X	X	X	X	X	X
AntAns	X	X	X	X	X	X	X	X	X	X	X	X	X	X	X	X	X	X	X	X	X	X	X	X
AntFlyttKommun	X	X	X	X	X	X	X	X	X	X	X	X	X	X	X	X	X	X	X	X	X	X	X	X
AntFlyttTot	X	X	X	X	X	X	X	X	X	X	X	X	X	X	X	X	X	X	X	X	X	X	X	X
ANysDag																		X	X	X	X	X	X	X
ArbLos	X	X	X	X	X	X	X	X	X	X	X	X	X	X	X	X	X	X	X	X	X	X	X	X
ArbLosTyp	X	X	X	X	X	X	X	X	X	X	X	X	X	X	X	X	X	X	X	X	X	X	X	X
ArbSk_Bdag				X	X	X	X	X	X	X	X	X	X	X	X	X	X	X	X	X	X	X	X	X
ArbSk_Belopp				X	X	X	X	X	X	X	X	X	X	X	X	X	X	X	X	X	X	X	X	X
ArbSk_Ndag				X	X	X	X	X	X	X	X	X	X	X	X	X	X	X	X	X	X	X	X	X
ArbSkErs			X	X	X	X	X	X	X	X	X	X	X	X	X	X	X	X	X	X	X	X	X	X
ArbSokNov									X	X	X	X	X	X	X	X	X	X	X	X	X	X	X	X
Arbstld	X	X	X	X	X	X	X	X	X	X	X	X	X	X	X	X	X	X	X	X	X	X	X	X
ArbstldJ														X										
ArbTid	X																							
AstKommun	X	X	X	X	X	X	X	X	X	X	X	X	X	X	X	X	X	X	X	X	X	X	X	X
AstKommunJ														X										
AstLan	X	X	X	X	X	X	X	X	X	X	X	X	X	X	X	X	X	X	X	X	X	X	X	X

Statistiska Centralbyrån

[illegible]

Statistiska Centralbyrån

KU2AstSNI2002G																		X	X	X	X				
KU2AstSNI2007																		X	X	X	X	X	X	X	
KU2AstSni2007G																		X	X	X	X	X	X	X	
KU2AstSni2007U																		X	X	X	X	X	X	X	
KU2AstSNI69	X	X	X																						
KU2AstSNI92					X	X	X	X	X	X	X	X	X												
KU2CfarNr																		X	X	X	X	X	X	X	
KU2FAman																		X	X	X	X	X	X	X	
KU2Ink	X	X	X	X	X	X	X	X	X	X	X	X	X	X	X	X	X	X	X	X	X	X	X	X	
KU2InstKod	X	X	X	X	X	X	X	X	X	X															
KU2InstKod6											X	X													
KU2InstKod7													X	X	X	X	X	X	X	X	X	X	X	X	
KU2PeOrgNr																		X	X	X	X	X	X	X	
KU2SektorKod	X	X	X	X	X	X	X	X	X	X	X	X	X	X	X	X	X	X	X	X	X	X	X	X	
KU2Ssyk3													X	X	X	X	X	X	X	X	X	X	X	X	
KU2Ssyk4													X	X	X	X	X	X	X	X	X	X	X	X	
KU2SsykAr													X	X	X	X	X	X	X	X	X	X	X	X	
KU2SsykKalla													X	X	X	X	X	X	X	X	X	X	X	X	
KU2YrkStalln	X	X	X	X	X	X	X	X	X	X	X	X	X	X	X	X	X	X	X	X	X	X	X	X	
KU3AstKommun																		X	X	X	X	X	X	X	
KU3AstLan																		X	X	X	X	X	X	X	
KU3AstNr																		X	X	X	X	X	X	X	
KU3AstSNI2002													X	X	X	X	X	X	X	X	X	X	X	X	
KU3AstSNI2002B																		X	X	X	X				
KU3AstSNI2002G																		X	X	X	X				
KU3AstSNI2007																		X	X	X	X	X	X	X	
KU3AstSni2007G																		X	X	X	X	X	X	X	
KU3AstSni2007U																		X	X	X	X	X	X	X	
KU3AstSNI69	X	X	X																						
KU3AstSNI92					X	X	X	X	X	X	X	X	X												
KU3CfarNr																		X	X	X	X	X	X	X	
KU3FAman																		X	X	X	X	X	X	X	
KU3Ink	X	X	X	X	X	X	X	X	X	X	X	X	X	X	X	X	X	X	X	X	X	X	X	X	
KU3InstKod	X	X	X	X	X	X	X	X	X	X															
KU3InstKod6											X	X													
KU3InstKod7													X	X	X	X	X	X	X	X	X	X	X	X	
KU3PeOrgNr																		X	X	X	X	X	X	X	
KU3SektorKod	X	X	X	X	X	X	X	X	X	X	X	X	X	X	X	X	X	X	X	X	X	X	X	X	
KU3YrkStalln	X	X	X	X	X	X	X	X	X	X	X	X	X	X	X	X	X	X	X	X	X	X	X	X	
KUPens			X	X	X	X	X	X	X	X	X	X	X	X	X	X	X	X	X	X	X	X	X	X	
Lan	X	X	X	X	X	X	X	X	X	X	X	X	X	X	X	X	X	X	X	X	X	X	X	X	
LivAnnan	X	X	X	X	X	X	X	X	X	X	X	X	X	X	X	X	X	X	X	X	X	X	X	X	
LivArb	X	X	X	X	X	X	X	X	X	X	X	X	X	X	X	X	X	X	X	X	X	X	X	X	
LivArbF	X	X	X	X	X	X	X	X	X	X	X	X	X	X	X	X	X	X	X	X	X	X	X	X	
LivRta	X	X	X	X	X	X	X	X	X	X	X	X	X	X	X	X	X	X	X	X	X	X	X	X	
LivYrke	X	X	X	X	X	X	X	X	X	X	X	X	X	X	X	X	X	X	X	X	X	X	X	X	
LoneInk	X	X	X	X	X	X	X	X	X	X	X	X	X	X	X	X	X	X	X	X	X	X	X	X	
LoneInkJ														X											
MedbGrEg	X	X	X	X	X	X	X	X	X	X	X	X	X	X	X	X	X	X	X	X	X	X	X	X	
MedbGrEg2	X	X	X	X	X	X	X	X	X	X	X	X	X	X	X	X	X	X	X	X	X	X	X	X	
MedbGrEg3																		X	X	X	X	X	X	X	
MedbGrEg4																									
MedbLandNamn	X	X	X	X	X	X	X	X	X	X	X	X	X	X	X	X	X	X	X	X	X	X	X	X	
MedbMan											X	X	X	X	X	X	X	X	X	X	X	X	X	X	
NarPeng	X	X	X	X	X	X	X	X	X	X	X	X	X	X	X	X	X	X	X	X	X	X	X	X	
Nyk	X																								
OpFtgLedare																		X	X	X	X	X	X	X	
OTA									X																
OvrTjp					X	X	X	X	X	X	X	X	X	X	X	X	X	X	X	X	X	X	X	X	

[illegible]

UtvErs_Sjuk_Dag																				X	X	X	X	X	X
VardBidr	X	X	X	X	X	X	X	X	X	X	X	X	X	X	X	X	X	X	X	X	X	X	X	X	X
VPLErs	X	X	X	X	X	X	X	X	X	X	X	X	X	X	X	X	X	X	X	X	X	X			
VPLTyp	X	X	X	X	X	X	X	X	X	X	X	X	X	X	X	X	X	X	X	X	X	X			
VuxLan	X	X	X	X	X	X	X																		
YrkArbTyp	X	X	X	X	X	X	X	X	X	X	X	X	X	X	X	X	X	X	X	X	X	X	X	X	X
YrkStalln	X	X	X	X	X	X	X	X	X	X	X	X	X	X	X	X	X	X	X	X	X	X	X	X	X
YrkStallnJ														X											
YrkStallnKomb														X	X	X	X	X	X	X	X	X	X	X	X
YrkVerksStat														X	X	X	X	X	X	X	X	X	X	X	X
YSEG														X	X	X	X	X	X	X	X	X	X	X	X

Icke årgångsbundna variabler i databasen

InvUtvLand

InvUtvManad

DodDatum

FodelseLandNamn

FodelseLandNamnFar

FodelseLandNamnMor

FodGrEg

FodGrEg2

FodGrEg3

FodGrEg4

FodGrFar

FodGrFar2

FodGrFar3

FodGrFar4

FodGrMor

FodGrMor2

FodGrMor3

FodGrMor4

UtlSvBakg

UtlSvBakgAlt

Variabelförteckning

Alfabetisk ordning efter variabelnamn i klartext

Klartext	Variabel	Sid
AGS i samband med förtidspension/sjukbidrag/ sjukersättning/ aktivitetsersättning	FortidAGS	264
Aktiv eller passiv egenföretagare	StatusF	89
Aktivitetersättning	AktErs	271
Aktivitetersättning, antal bruttomånader	AktErs_Bman	274
Aktivitetersättning, antal nettomånader	AktErs_Nman	274
Aktivitetersättning, ersättningsbelopp	AktErs_Belopp	275
Aktivitetsstöd vid utbildning, antal dagar	AktStod_Dag	198
Aktivitetsstöd vid utbildning, ersättning	AktStod_Belopp	198
Aktivitetsstöd vid utbildning, sjuk med sjukpenning, antal dagar	AktStod_Sjuk_Dag	197
Aktivitetsstöd vid utbildning, sjuk med sjukpenning, ersättningsbelopp	AktStod_Sjuk_Belopp	197
Aktivitetsstöd/Utbildningsbidrag	UtbBidr	221
Andel/grad för aktivitetsersättning (garantiersättning)	AktErsGarAnd	271
Andel/grad för aktivitetsersättning (inkomstrelaterad)	AktErsInkAnd	271
Andel/grad för garantipension	GarPensAnd	288
Andel/grad för inkomstpension	InkPensAnd	286
Andel/grad för premiepension	PremPensAnd	288
Andel/grad för sjukersättning (garantiersättning)	SjukErsGarAnd	270
Andel/grad för sjukersättning (inkomstrelaterad)	SjukErsInkAnd	270
Andel/grad för tilläggspension	TillPensAnd	287
Andel/grad för vilande aktivitetsersättning	AktErsVilAnd	272
Andel/grad för vilande sjukersättning	SjukErsVilAnd	271
Annan livränta, helt eller delvis skattepliktig	LivAnnan	298
Antal dagar i arbetslöshet	ALosDag	209
Antal dagar i deltidarbetslöshet	ADelDag	214
Antal dagar i Nystartsjobb	ANysDag	254
Antal dagar i åtgärdsstudier	AStuDag	230
Antal dagar i åtgärdsysselsättning	ASysDag	244
Antal dagar som arbetssökande med förhinder	AK14Dag	212
Antal dagar som arbetssökande tillfälligt timanställd	TillfTimDag	208
Antal flyttningar	AntFlyttTot	35
Antal flyttningar över kommungräns	AntFlyttKommun	35
Antal förvärvsarbetande på arbetsstället	AntalSys	100
Antal förvärvskällor under året	AntAns	116
Antal hemmavarande barn 0–3 år	Barn0_3	51
Antal hemmavarande barn 11–15 år	Barn11_15	51
Antal hemmavarande barn 16–17 år	Barn16_17	51
Antal hemmavarande barn 18 år och äldre	Barn18plus	51
Antal hemmavarande barn 18–19 år	Barn18_19	51
Antal hemmavarande barn 20 år och äldre	Barn20plus	51
Antal hemmavarande barn 4–6 år	Barn4_6	51
Antal hemmavarande barn 7–10 år	Barn7_10	51
Antal karensdagar för företagare	Karens_Foretagare	188
Antal år i civilstånd	CivilAntAr	36
Arbetad tid	ArbTid	86
Arbetslivsutvecklingsbidrag (ALU)	ALUBidr	226

Klartext	Variabel	Sid
Arbetslivsutvecklingsbidrag (enligt EES-avtal)	ALUEES	226
Arbetslivsutvecklingsbidrag (från A-kassa)	ALUKU	226
Arbetslivsutvecklingsbidrag (från AMK)	ALUAMK	226
Arbetslivsutvecklingsbidrag (från RFV, KAS)	ALUKAS	226
Arbetslöshetskod	ALKod	215
Arbetssskadeersättning, skattepliktig	ArbSkErs	178
Arbetssskadelivränta, efterlevandeförmån	LivArbF	299
Arbetssskadelivränta, egenförmån	LivArb	297
Arbetssskadesjukpenning, antal bruttodagar	ArbSk_Bdag	196
Arbetssskadesjukpenning, antal nettodagar	ArbSk_Ndag	197
Arbetssskadesjukpenning, ersättningsbelopp	ArbSk_Belopp	197
Arbetsställe (november)	CFARNr	89
Arbetsställe (november) enligt justerad metod	CFARNrJ	90
Arbetsställe (Näst största förvärvskälla)	KU2CFARNr	125
Arbetsställe (Största förvärvskälla)	KU1CFARNr	117
Arbetsställe (Tredje största förvärvskälla)	KU3CFARNr	131
Arbetsställe kommun	AstKommun	99
Arbetsställe kommun (Näst största förvärvskälla)	KU2AstKommun	126
Arbetsställe kommun (Största förvärvskälla)	KU1AstKommun	118
Arbetsställe kommun (Tredje största förvärvskälla)	KU3AstKommun	132
Arbetsställe kommun enligt justerad metod	AstKommunJ	99
Arbetsställe län	AstLan	99
Arbetsställe län (Näst största förvärvskälla)	KU2AstLan	127
Arbetsställe län (Största förvärvskälla)	KU1AstLan	119
Arbetsställe län (Tredje största förvärvskälla)	KU3AstLan	132
Arbetsställe län enligt justerad metod	AstLanJ	100
Arbetsställenummer (november)	AstNr	90
Arbetsställenummer (Näst största förvärvskälla)	KU2AstNr	126
Arbetsställenummer (Största förvärvskälla)	KU1AstNr	118
Arbetsställenummer (Tredje största förvärvskälla)	KU3AstNr	131
Arbetsställets identitetsnummer	Arbstld	29
Arbetsställets identitetsnummer, enligt justerad metod	ArbstldJ	29
Arbetssökande (november)	ArbSokNov	218
ATP-kod för efterlevandeförmån	ATPFam	301
ATP-kod för egenförmån	ATPEgen	266
Boendetillägg	BoTill	185
Bostadsbidrag (familj)	BostBidrFam	308
Bostadsbidrag (individens delkomponent)	BostBidr	309
Bostadsbidrag (individualiserat från familj 2004 års vikt)	BostBidrPersF04	309
Bostadsbidrag (individualiserat från familj)	BostBidrPersF	308
Bostadsförsamling	Forsamling	32
Bostadskommun	Kommun	32
Bostadslän	Lan	32
Bostadstillägg (familj)	BostTillFam	311
Bostadstillägg (individens delkomponent)	BostTill	313
Bostadstillägg (individualiserat från familj 2004 års vikter)	BostTillPersF04	312
Bostadstillägg (individualiserat från familj)	BostTillPersF	312
Bytt arbetsgivare mellan två årpar	JobbByte	92
Civilstånd	Civil	35
Deklarerad löneinkomst	DekLon	144
Delpension	DelPens	275
Disponibel inkomst (familj)	DisplnkFam	328

Klartext	Variabel	Sid
Disponibel inkomst (familj, enl. 2004 års definition)	DisplnkFam04	328
Disponibel inkomst (individens delkomponent)	Displnk	321
Disponibel inkomst (individens delkomponent, enligt 2004 års definition)	Displnk04	325
Disponibel inkomst (individualiserad från familj)	DisplnkPersF	319
Disponibel inkomst (individualiserad från familj, 2004 års vikter och enl. 2004 års definition)	DisplnkPersF04	320
Disponibel inkomst per konsumtionsenhet	DisplnkKE	318
Disponibel inkomst per konsumtionsenhet (enligt 2004 års definition)	DisplnkKE04	318
Dödsdatum	DodDatum	49
Efterlevandeförmån	SumEftPens	299
Efterlevandeförmån av folkpension och ATP	FolkATPFam	300
Eget födelseland	FodelseLandNamn	39
Eget födelseland, gruppering EU15	FodGrEg	39
Eget födelseland, gruppering EU25	FodGrEg2	40
Eget födelseland, gruppering EU27	FodGrEg3	40
Eget födelseland, gruppering EU28	FodGrEg4	41
Eget födelselän	FodelseLan	39
Ersättning från arbetslöshetskassa vid arbetsmarknadsåtgärd	AKassaAmPol	227
Ersättning från arbetslöshetskassa/arbetslöshetsförsäkring	AKassa	200
Ersättning från avtalsgruppsjukförsäkring (AGS) och trygghetsförsäkring vid arbetsskada (TFA)	AGSTFA	180
Ersättning från statlig arbetsmarknadskassa	AMK	207
Ersättning för tjänstgöring i hemvärdet	ForsvarErs	163
Etableringsersättning för nyanlända invandrare	EtablErs	224
Faderns födelseland	FodelseLandNamnFar	43
Faderns födelseland, gruppering EU 25	FodGrFar2	44
Faderns födelseland, gruppering EU15	FodGrFar	44
Faderns födelseland, gruppering EU27	FodGrFar3	45
Faderns födelseland, gruppering EU28	FodGrFar4	45
Familj	FamId	52
Familjeställning	FamStF	36
Familjetyp	FamTypF	49
Fastighetens löpnummer	FastLopNr	33
Fastighetsbeteckning	FastBet	33
Folkpensionskod för efterlevandeförmån	FolkFam	301
Folkpensionskod för egenförmån	FolkEgen	265
Fåmansaktiebolagsdelägare (Näst största förvärvskälla)	KU2Faman	129
Fåmansaktiebolagsdelägare (Största förvärvskälla)	KU1Faman	123
Fåmansaktiebolagsdelägare (Tredje största förvärvskälla)	KU3Faman	135
Födelseår	FodelseAr	31
Förekomst av arbetslöshetsersättning	ArbLosTyp	208
Förekomst av delpension	DelPensTyp	276
Förekomst av ersättning i samband med arbetsmarknadspolitisk åtgärd	AmPolTyp	229
Förekomst av förtidspension/sjukbidrag /sjukersättning/aktivitetsersättning	ForTidTyp	263
Förekomst av föräldraersättning	ForLedTyp	169
Förekomst av rehabiliteringsersättning	RehabTyp	184

Klartext	Variabel	Sid
Förekomst av sjukpenning/arbetsskadeersättning	SjukTyp	181
Förekomst av socialbidrag (familjemedlem)	SocBidrTypF	307
Förekomst av studerandeinkomst	StudTyp	159
Förekomst av värnpliktersättning	VPLTyp	162
Förekomst av yrkes-/arbetsskadelivränta	YrkArbTyp	298
Förekomst av ålders-/tjänstepension	AldTjPTyp	292
Förekomst av åtgärdssysselsättning	ASysTyp	255
Företag (november)	PeOrgNr	27
Företag (november) enligt justerad metod	PeOrgNrJ	27
Företag (Näst största förvärvskälla)	KU2PeOrgNr	28
Företag (Största förvärvskälla)	KU1PeOrgNr	28
Företag (Tredje största förvärvskälla)	KU3PeOrgNr	28
Förtidspension från ATP, egenförmån	ATPFort	261
Förtidspension från folkpension, egenförmån	FolkFort	259
Förtidspension, antal bruttomånader	FortPens_Bman	272
Förtidspension, antal nettomånader	FortPens_Nman	272
Förtidspension, ersättningsbelopp	FortPens_Belopp	272
Förtidspension/Sjukbidrag från ATP, egenförmån	ATPFortSjuk	261
Förtidspension/Sjukbidrag från folkpension, egenförmån	FolkFortSjuk	259
Förvärvsinkomst och arbetsrelaterade ersättningar	ForvErs	144
Förvärvsinkomst och arbetsrelaterade ersättningar, inklusive underskott av näringsverksamhet	ForvErsNetto	144
Förvärvsinkomst och arbetsrelaterade ersättningar, inklusive underskott av aktiv näringsverksamhet	ForvErsNettoA	145
Föräldrapenning vid barns födelse eller adoption	ForPeng	163
Föräldrapenning, antal bruttodagar	ForPeng_Bdag	170
Föräldrapenning, antal nettodagar	ForPeng_Ndag	170
Föräldrapenning, ersättningsbelopp	ForPeng_Belopp	170
Garantipension	GarPens	288
Generationsväxlingsersättning	GenErs	278
Givet underhållsbidrag, simulerat belopp	UnderHBidrGiv	317
Grundläggande militär utbildning, ersättning för	GMUErs	162
Grundläggande militär utbildning, förekomst av	GMUTyp	163
Handikappersättning	HKapErs	313
Havandeskapspenning, antal bruttodagar	HavPeng_Bdag	171
Havandeskapspenning, antal nettodagar	HavPeng_Ndag	171
Havandeskapspenning, ersättningsbelopp	HavPeng_Belopp	171
Hustrutillägg	FolkHust	293
Individ	PersonNr	25
Inkomst av kapital	KapInk	280
Inkomst av näst största förvärvskälla	KU2Ink	125
Inkomst av passiv näringsverksamhet	PasNar	143
Inkomst av rörelse/Inkomst av jordbruksfastighet (brukad)	FInk89 / FInk90	136
Inkomst av största förvärvskälla	KU1Ink	117
Inkomst av tredje största förvärvskälla	KU3Ink	130
Inkomstpension	InkPens	286
Inkomstöverskott av aktiv näringsverksamhet	FInk	139
Institutionell sektorkod (företag)	InstKod	100
Institutionell sektorkod (företag)	InstKod6	102
Institutionell sektorkod (företag)	InstKod7	102
Institutionell sektorkod (företag)	KU1InstKod	119
Institutionell sektorkod (företag)	KU1InstKod6	119

Klartext	Variabel	Sid
Institutionell sektorkod (företag)	KU1InstKod7	120
Institutionell sektorkod (företag)	KU2InstKod	127
Institutionell sektorkod (företag)	KU2InstKod6	127
Institutionell sektorkod (företag)	KU2InstKod7	127
Institutionell sektorkod (företag)	KU3InstKod	132
Institutionell sektorkod (företag)	KU3InstKod6	133
Institutionell sektorkod (företag)	KU3InstKod7	133
Institutionell sektorkod (företag) enligt justerad metod	InstKod7J	105
ITP – Industrins och handelns tjänste- och tilläggspension	ITP	289
Kod för kombinatorer	YrkStallnKomb	88
Kommunal- och landstingsanställdas tjänstepension	KTjP	289
Kommunalt vårdnadsbidrag	KomVardBidr	168
Konsumtionsvikt	KonsViktF	50
Konsumtionsvikt, nytt begrepp	KonsViktF04	50
Kontant arbetsmarknadsstöd (KAS)	KAS	205
Kontant arbetsmarknadsstöd enligt EES-avtal	KASEES	205
Kontant bruttolön	LoneInk	137
Kontant bruttolön enligt justerad metod	LoneInkJ	138
Korttidsstudiestöd	KortStu	156
Källa för uppgift om högsta utbildning	Kallkod	75
Källa för yrkesuppgift	KU1SsykKalla	124
Källa för yrkesuppgift, för förvärvsarbete	SsykKalla	96
Källa för yrkesuppgift, näst största förvärvskälla	KU2SsykKalla	130
Kön	Kon	31
Land vid in-/utvandring	InvUtvLand	37
Markering för om sjukfall pågått sedan förgående år	SjukFall_Pg	188
Markering för studiedeltagande under höstterminen	StudDeltTyp	77
Medborgarskap	MedbLandNamn	47
Medborgarskap, gruppering EU15	MedbGrEg	47
Medborgarskap, gruppering EU25	MedbGrEg2	47
Medborgarskap, gruppering EU27	MedbGrEg3	47
Medborgarskap, gruppering EU28	MedbGrEg4	48
Moderns födelseland	FodelseLandNamnMor	41
Moderns födelseland, gruppering EU15	FodGrMor	42
Moderns födelseland, gruppering EU25	FodGrMor2	42
Moderns födelseland, gruppering EU27	FodGrMor3	42
Moderns födelseland, gruppering EU28	FodGrMor4	43
Mottagets underhållsbidrag, simulerat belopp	UnderHBidrMot	316
Månad för medborgarskap	MedbMan	48
Nettoinkomst av aktiv näringsverksamhet	InkFNettoA	140
Nettoinkomst av näringsverksamhet	InkFNetto	140
Näringsgrenstillhörighet enligt SNI 2002 (arbetsställe)	KU2AstSNI2002	128
Näringsgrenstillhörighet enligt SNI 2002 (arbetsställe)	KU3AstSNI2002	133
Näringsgrenstillhörighet enligt SNI 69 (arbetsställe)	KU3AstSNI69	133
Näringsgrenstillhörighet enligt SNI 92 (arbetsställe)	KU2AstSNI92	128
Näringsgrenstillhörighet enligt SNI 92 (arbetsställe)	KU3AstSNI92	133
Näringsgrenstillhörighet enligt SNI2002 (arbetsställe)	AstSNI2002	108
Näringsgrenstillhörighet enligt SNI2002 (arbetsställe)	KU1AstSNI2002	122
Näringsgrenstillhörighet enligt SNI2002 (arbetsställe), begränsad nivå	AstSNI2002B	110
Näringsgrenstillhörighet enligt SNI2002 (arbetsställe), begränsad nivå	KU1AstSNI2002B	122

Klartext	Variabel	Sid
Näringsgrenstillhörighet enligt SNI2002 (arbetsställe), begränsad nivå	KU2AstSNI2002B	128
Näringsgrenstillhörighet enligt SNI2002 (arbetsställe), begränsad nivå	KU3AstSNI2002B	134
Näringsgrenstillhörighet enligt SNI2002 (arbetsställe), enligt justerad metod Begränsad nivå	AstSNI2002BJ	112
Näringsgrenstillhörighet enligt SNI2002 (arbetsställe), enligt justerad metod Grov nivå	AstSNI2002GJ	112
Näringsgrenstillhörighet enligt SNI2002 (arbetsställe), enligt justerad metod	AstSNI2002J	111
Näringsgrenstillhörighet enligt SNI2002 (arbetsställe), grov nivå	AstSNI2002G	111
Näringsgrenstillhörighet enligt SNI2002 (arbetsställe), grov nivå	KU1AstSNI2002G	122
Näringsgrenstillhörighet enligt SNI2002 (arbetsställe), grov nivå	KU2AstSNI2002G	128
Näringsgrenstillhörighet enligt SNI2002 (arbetsställe), grov nivå	KU3AstSNI2002G	134
Näringsgrenstillhörighet enligt SNI2007 (arbetsställe)	AstSNI2007	112
Näringsgrenstillhörighet enligt SNI2007 (arbetsställe)	KU1AstSNI2007	122
Näringsgrenstillhörighet enligt SNI2007 (arbetsställe)	KU2AstSNI2007	128
Näringsgrenstillhörighet enligt SNI2007 (arbetsställe)	KU3AstSNI2007	134
Näringsgrenstillhörighet enligt SNI2007 (arbetsställe), grov nivå	AstSNI2007G	116
Näringsgrenstillhörighet enligt SNI2007 (arbetsställe), grov nivå	KU1AstSni2007G	123
Näringsgrenstillhörighet enligt SNI2007 (arbetsställe), grov nivå	KU2AstSni2007G	129
Näringsgrenstillhörighet enligt SNI2007 (arbetsställe), grov nivå	KU3AstSni2007G	135
Näringsgrenstillhörighet enligt SNI2007 (arbetsställe), utökad nivå	AstSNI2007U	114
Näringsgrenstillhörighet enligt SNI2007 (arbetsställe), utökad nivå	KU1AstSni2007U	123
Näringsgrenstillhörighet enligt SNI2007 (arbetsställe), utökad nivå	KU2AstSni2007U	129
Näringsgrenstillhörighet enligt SNI2007 (arbetsställe), utökad nivå	KU3AstSni2007U	134
Näringsgrenstillhörighet enligt SNI69 (arbetsställe)	AstSNI69	107
Näringsgrenstillhörighet enligt SNI69 (arbetsställe)	KU1AstSNI69	121
Näringsgrenstillhörighet enligt SNI69 (arbetsställe)	KU2AstSNI69	127
Näringsgrenstillhörighet enligt SNI92 (arbetsställe)	AstSNI92	107
Näringsgrenstillhörighet enligt SNI92 (arbetsställe)	KU1AstSNI92	121
Näringsgrenstillhörighet enligt SNI92 (arbetsställe), begränsad nivå	AstSNI92B	107
Näringsgrenstillhörighet enligt SNI92 (arbetsställe), begränsad nivå	KU1AstSNI92B	121
Näringsgrenstillhörighet enligt SNI92 (arbetsställe), grov nivå	AstSNI92G	107
Näringsgrenstillhörighet enligt SNI92 (arbetsställe), grov nivå	KU1AstSNI92G	121
Närstående penning	NarPeng	276
Offentligt Tillfälligt Arbete (OTA)	OTA	227
Operativ företagsledare	OpFtgLedare	88

Klartext	Variabel	Sid
Premiepension	PremPens	287
Privat pensionsförsäkring	PrivPens	294
Registrering på högskolans forskarutbildning	FoDelt	77
Registrering på högskolans grundutbildning	HSDelt	78
Rehabiliteringsersättning	RehabErs	182
Rehabiliteringspenning förlängd, antal bruttodagar	Rehab_Forlangd_Bdag	195
Rehabiliteringspenning förlängd, antal nettodagar	Rehab_Forlangd_Ndag	195
Rehabiliteringspenning förlängd, ersättningsbelopp	Rehab_Forlangd_Belopp	196
Rehabiliteringspenning, antal bruttodagar	Rehab_08_Bdag	194
Rehabiliteringspenning, antal bruttodagar	Rehab_Bdag	194
Rehabiliteringspenning, antal nettodagar	Rehab_08_Ndag	195
Rehabiliteringspenning, antal nettodagar	Rehab_Ndag	195
Rehabiliteringspenning, ersättningsbelopp	Rehab_Belopp	196
Rehabiliteringspenning, ersättningsbelopp	Rehab_08_Belopp	196
Rekryteringsbidrag	RekrBidr	155
Sektortillhörighet (företag)	KU1SektorKod	120
Sektortillhörighet (företag)	KU2SektorKod	127
Sektortillhörighet (företag)	KU3SektorKod	133
Sektortillhörighet (företag)	SektorKod	105
Sektortillhörighet (företag) enligt justerad metod	SektorKodJ	106
Senaste invandringsår	SenInvAr	37
Sjukbidrag från folkpension, egenförmån	ATPSjuk	261
Sjukbidrag från folkpension, egenförmån	FolkSjuk	259
Sjukbidrag, antal bruttomånader	SjukBidr_Bman	273
Sjukbidrag, antal nettomånader	SjukBidr_Nman	274
Sjukbidrag, ersättningsbelopp	SjukBidr_Belopp	274
Sjukersättning	SjukErs	267
Sjukersättning, antal bruttomånader	SjukErs_Bman	272
Sjukersättning, antal nettomånader	SjukErs_Nman	273
Sjukersättning, ersättningsbelopp	SjukErs_Belopp	273
Sjukpenning fortsatt, antal bruttodagar	SjukP_Fortsatt_Bdag	190
Sjukpenning fortsatt, antal nettodagar	SjukP_Fortsatt_Ndag	191
Sjukpenning fortsatt, belopp	SjukP_Fortsatt_Belopp	192
Sjukpenning förlängd, antal bruttodagar	SjukP_Forlangd_Bdag	190
Sjukpenning förlängd, antal nettodagar	SjukP_Forlangd_Ndag	191
Sjukpenning förlängd, belopp	SjukP_Forlangd_Belopp	191
Sjukpenning, antal bruttodagar	SjukP_08_Bdag	189
Sjukpenning, antal bruttodagar	SjukP_Bdag	189
Sjukpenning, antal nettodagar	SjukP_08_Ndag	190
Sjukpenning, antal nettodagar	SjukP_Ndag	190
Sjukpenning, ersättningsbelopp	SjukP_08_Belopp	191
Sjukpenning, ersättningsbelopp	SjukP_Belopp	191
Sjukpenning, förebyggande ,antal bruttodagar	ForbSjukP_08_Bdag	192
Sjukpenning, förebyggande ,antal bruttodagar	ForbSjukP_Bdag	192
Sjukpenning, förebyggande ,antal nettodagar	ForbSjukP_08_Ndag	193
Sjukpenning, förebyggande ,antal nettodagar	ForbSjukP_Ndag	193
Sjukpenning, förebyggande, ersättningsbelopp	ForbSjukP_Belopp	193
Sjukpenning, förlängd förebyggande antal nettodagar	ForbSjukP_Forlangd_Ndag	193
Sjukpenning, förlängd förebyggande, antal bruttodagar	ForbSjukP_Forlangd_Bdag	192
Sjukpenning, förlängd förebyggande, ersättningsbelopp	ForbSjukP_08_Belopp	194
Sjukpenning, förlängd förebyggande, ersättningsbelopp	ForbSjukP_Forlangd_Belopp	194
Sjukpenning, skattepliktig (arbetsgivarinträde)	SjukPA	172

Klartext	Variabel	Sid
Sjukpenning, skattepliktig (ej arbetsgivarinträde)	SjukPP	172
Smittbärarsjukpenning, antal bruttodagar	Smitt_Bdag	199
Smittbärarsjukpenning, antal nettodagar	Smitt_Ndag	199
Smittbärarsjukpenning, ersättningsbelopp	Smitt_Belopp	199
Socialbidrag (familj)	SocBidrFam	305
Socialbidrag (individualiserat från familj 2004 års vikt)	SocBidrPersF04	306
Socialbidrag (individualiserat från familj)	SocBidrPersF	306
Socioekonomisk indelning	SEI	48
Startdatum för sjukfall som pågått sedan förgående år	SjukFall_PgStart	187
Statlig tjänstepension	STjP	290
Studiedeltagande HT (registrering/närvaro)	StudDelt	76
Studiemedel och studiehjälp (lån/bidrag)	StudMed	145
Summa annan inkomst (familjerelaterad)	AnnInkF	314
Summa annan inkomst (familjerelaterad)	AnnInkF04	315
Summa arbetstidsrelaterad social inkomst	SocInk	278
Summa ATP	ATPBel	316
Summa bruttodagar för ersättningsslag ingående i "SjukFall_Antal"	SjukSum_Bdag	188
Summa ersättningsbelopp för ersättningsslag ingående i "SjukFall_Antal"	SjukSum_Belopp	189
Summa folkpension	FolkBel	316
Summa inkomst av förvärvskälla inkl. underskott av näringsverksamhet	ForvInkNetto	142
Summa inkomst av förvärvskälla inkl. underskott av näringsverksamhet (aktiv)	ForvInkNettoA	142
Summa inkomst av förvärvskälla, exkl. underskott	ForvInk	141
Summa inkomst från yrkes-/arbetsskadelivränta	LivRta	298
Summa inkomst från åldersrelaterade pensioner	AldPens	294
Summa inkomst föranledd av arbetslöshet	ArbLos	208
Summa inkomst föranledd av arbetsmarknadspolitisk åtgärd	AmPol	228
Summa inkomst föranledd av förtidspension/sjukbidrag/sjukersättning/aktivitetsersättning	ForTid	262
Summa inkomst föranledd av föräldraledighet	ForLed	168
Summa inkomst föranledd av sjukdom/arbetsskada/rehabilitering	SjukRe	185
Summa inkomst föranledd av studier	Stud	159
Summa nettodagar för ersättningsslag ingående i "SjukFall_Antal"	SjukSum_Ndag	189
Summa tjänstepension	SumTjP	292
Summa ålderspension	SumAld	284
Summa ålderspension	SumAldP03	284
Summan av antalet sjukfall som under året övergått till sjukpenning, förebyggande sjukpenning, arbetsskadesjukpenning och/eller rehabiliteringspenning	SjukFall_Antal	187
Svenska för invandrare	SFI	158
Sysselsättningsstatus (november månad)	SyssStat	84
Sysselsättningsstatus (november månad) gamla definitionen	SyssStatG	82
Sysselsättningsstatus (november månad), enligt justerad metod	SyssStatJ	85
Sysselsättningsstatus enligt justerad metod 2011	SyssStat11	86

Klartext	Variabel	Sid
Särskild dagpenning vid arbetsmarknadsutbildning	UtbBArb	225
Särskilt pensionstillägg	SPenTill	286
Särskilt studielån vid arbetsmarknadsutbildning	UtbBLan	225
Särskilt utbildningsbidrag – Kunskapslyftet (UBS)	SUtKun	155
Särskilt vuxenstudiestöd	SVuxSvuxA	154
Särskilt vuxenstudiestöd, bidragsdel (arbetslösa), (SVUXA)	SVuxA	150
Särskilt vuxenstudiestöd, bidragsdel (övriga) (SVUX)	SVux	152
Tidsbegränsad aktivitetsersättning	AktErs_Tidsbegr	275
Tidsbegränsad sjukersättning	SjukErs_Tidsbegr	273
Tillfällig avgångsersättning	TAE	277
Tillfällig föräldrapenning för vård av barn	ForVAB	166
Tillfällig föräldrapenning, antal bruttodagar	TfForPeng_Bdag	170
Tillfällig föräldrapenning, antal nettodagar	TfForPeng_Ndag	170
Tillfällig föräldrapenning, ersättningsbelopp	TfForPeng_Belopp	171
Tilläggspension	TillPens	287
Timersättning vid läs- och skrivsvårigheter	SarVux	157
Tjänste- och tilläggspension för privatanställda arbetare	STP	291
Tjänstepension enligt ett individuellt tecknat tjänstepensionsavtal mellan arbetsgivare och arbetstagare	KUPens	291
Tjänstepension från statligt bolag	SBTjP	291
Underhållsstöd/Bidragsförskott	BidrFor	314
Utbildning, högsta enl. gamla SUN	HUtbSun	65
Utbildningsbidrag till doktorander	UtbDok	158
Utbildningsgrupp högsta utbildning(SUN2000)	SUN2000Grp	68
Utbildningsinriktning, högsta	SUN2000Inr	67
Utbildningskommun, avslutningsår högsta utbildning	ExamKommun	74
Utbildningsnivå, högsta	SUN2000Niva	67
Utbildningsnivå, högsta, aggregerat till 7 'svenska' nivåer	SUN2000Niva_Old	66
Utbildningsår, avslutningsår högsta utbildning	ExamAr	73
Utländsk/Svensk bakgrund	UtlSvBakg	45
Utländsk/Svensk bakgrund (alt. indelning)	UtlSvBakgAlt	46
Utvecklingsersättning	UtvErs	224
Utvecklingsersättning och sjuk med sjukpenning, antal dagar	UtvErs_Sjuk_Dag	198
Utvecklingsersättning och sjuk med sjukpenning, belopp	UtvErs_Sjuk_Belopp	199
Utvecklingsersättning, antal dagar	UtvErs_Dag	198
Utvecklingsersättning, belopp	UtvErs_Belopp	198
Vuxenstudiestöd, lånedel (arbetslösa)	SVuxALan	154
Vuxenstudiestöd, lånedel (övriga)	SVuxLan	154
Vuxenstudiestöd, lånedel (övriga)	VuxLan	154
Vårdbidrag	VardBidr	167
Värnpliktersättning	VPLErs	161
Yrke enligt Folk- och bostadsräkningen	NYK	92
Yrke enligt SSYK, 3-siffernivå	KU1Ssyk3	123
Yrke enligt SSYK, 3-siffernivå, för förvärvsarbetande	Ssyk3	93
Yrke enligt SSYK, 3-siffernivå, näst största förvärvskälla	KU2Ssyk3	129
Yrke enligt SSYK, 4-siffernivå	KU1Ssyk4	124
Yrke enligt SSYK, 4-siffernivå, för förvärvsarbetande	Ssyk4	94

Klartext	Variabel	Sid
Yrke enligt SSYK, 4-siffernivå, näst största förvärvskälla	KU2Ssyk4	130
Yrkesbaserad socioekonomisk gruppering	YSEG	98
Yrkesskadelivränta, skattepliktig del (egenförmån/efterlevandeförmån)	LivYrke	296
Yrkesställning (november månad)	YrkStalln	87
Yrkesställning (november månad), enligt justerad metod	YrkStallnJ	88
Yrkesställning 1 (Största förvärvskälla)	KU1YrkStalln	118
Yrkesställning 2 (Näst största förvärvskälla)	KU2YrkStalln	126
Yrkesställning 3 (Tredje största förvärvskälla)	KU3YrkStalln	131
Yrkesverksamstatus	YrkVerksStat	98
Yrkets överensstämmelse med novembersysselsättningen	SsykStatus	97
Yrkets överensstämmelse med största förvärvskälla	KU1SsykStatus	124
Ålder	Alder	31
Ålderspension från ATP, egenförmån	ATPAld	283
Ålderspension från folkpension, egenförmån	FolkAld	282
År och månad för in-/utvandring	InvUtvManad	37
Årtal för yrkesuppgift	KU1SsykAr	124
Årtal för yrkesuppgift, för förvärvsarbete	SsykAr	95
Årtal för yrkesuppgift, näst största förvärvskälla	KU2SsykAr	130
Åtgärds kod	IAKod	242
Övrig tjänste- och tilläggspension	OvrTjP	292

Alfabetisk ordning efter variabelns namn i databasen

Variabel	Klartext	Sid
ADelDag	Antal dagar i deltidarbetslöshet	214
AGSTFA	Ersättning från avtalsgruppsjukförsäkring (AGS) och trygghetsförsäkring vid arbetsskada (TFA)	180
AK14Dag	Antal dagar som arbetssökande med förhinder	212
AKassa	Ersättning från arbetslöshetskassa/arbetslöshetsförsäkring	200
AKassaAmPol	Ersättning från arbetslöshetskassa vid arbetsmarknadsåtgärd	227
AktErs	Aktivitetsersättning	271
AktErs_Belopp	Aktivitetsersättning, ersättningsbelopp	275
AktErs_Bman	Aktivitetsersättning, antal bruttomånader	274
AktErs_Nman	Aktivitetsersättning, antal nettomånader	274
AktErs_Tidsbegr	Tidsbegränsad aktivitetsersättning	275
AktErsGarAnd	Andel/grad för aktivitetsersättning (garantiersättning)	271
AktErsInkAnd	Andel/grad för aktivitetsersättning (inkomstrelaterad)	271
AktErsVilAnd	Andel/grad för vilande aktivitetsersättning	272
AktStod_Belopp	Aktivitetsstöd vid utbildning, ersättning	198
AktStod_Dag	Aktivitetsstöd vid utbildning, antal dagar	198
AktStod_Sjuk_Belopp	Aktivitetsstöd vid utbildning, sjuk med sjukpenning, ersättningsbelopp	197
AktStod_Sjuk_Dag	Aktivitetsstöd vid utbildning, sjuk med sjukpenning, antal dagar	197
Alder	Ålder	31
AldPens	Summa inkomst från åldersrelaterade pensioner	294
AldTjPTyp	Förekomst av ålders-/tjänstepension	292
ALKod	Arbetslöshetskod	215
ALosDag	Antal dagar i arbetslöshet	209
ALUAMK	Arbetslivsutvecklingsbidrag (från AMK)	226
ALUBidr	Arbetslivsutvecklingsbidrag (ALU)	226
ALUEES	Arbetslivsutvecklingsbidrag (enligt EES-avtal)	226
ALUKAS	Arbetslivsutvecklingsbidrag (från RFV, KAS)	226
ALUKU	Arbetslivsutvecklingsbidrag (från A-kassa)	226
AMK	Ersättning från statlig arbetsmarknadskassa	207
AmPol	Summa inkomst föranledd av arbetsmarknadspolitisk åtgärd	228
AmPolTyp	Förekomst av ersättning i samband med arbetsmarknadspolitisk åtgärd	229
AnnInkF	Summa annan inkomst (familjerelaterad)	314
AnnInkF04	Summa annan inkomst (familjerelaterad)	315
AntalSys	Antal förvärvsarbete på arbetsstället	100
AntAns	Antal förvärvskällor under året	116
AntFlyttKommun	Antal flyttningar över kommungräns	35
AntFlyttTot	Antal flyttningar	35
ANysDag	Antal dagar i Nystartsjobb	254
ArbLos	Summa inkomst föranledd av arbetslöshet	208
ArbLosTyp	Förekomst av arbetslöshetsersättning	208
ArbSk_Bdag	Arbetseskadesjukpenning, antal bruttodagar	196
ArbSk_Belopp	Arbetseskadesjukpenning, ersättningsbelopp	197
ArbSk_Ndag	Arbetseskadesjukpenning, antal nettodagar	197
ArbSkErs	Arbetseskadeersättning, skattepliktig	178
ArbSokNov	Arbetsökande (november)	218
Arbstld	Arbetsställets identitetsnummer	29

Variabel	Klartext	Sid
ArbstIdJ	Arbetsställlets identitetsnummer, enligt justerad metod	29
ArbTid	Arbetad tid	86
AstKommun	Arbetsställe kommun	99
AstKommunJ	Arbetsställe kommun enligt justerad metod	99
AstLan	Arbetsställe län	99
AstLanJ	Arbetsställe län enligt justerad metod	100
AstNr	Arbetsställenummer (november)	90
AstSNI2002	Näringsgrenstillhörighet enligt SNI2002 (arbetsställe)	108
AstSNI2002B	Näringsgrenstillhörighet enligt SNI2002 (arbetsställe), begränsad nivå	110
AstSNI2002BJ	Näringsgrenstillhörighet enligt SNI2002 (arbetsställe), enligt justerad metod Begränsad nivå	112
AstSNI2002G	Näringsgrenstillhörighet enligt SNI2002 (arbetsställe), grov nivå	111
AstSNI2002GJ	Näringsgrenstillhörighet enligt SNI2002 (arbetsställe), enligt justerad metod Grov nivå	112
AstSNI2002J	Näringsgrenstillhörighet enligt SNI2002 (arbetsställe), enligt justerad metod	111
AstSNI2007	Näringsgrenstillhörighet enligt SNI2007 (arbetsställe)	112
AstSNI2007G	Näringsgrenstillhörighet enligt SNI2007 (arbetsställe), grov nivå	116
AstSNI2007U	Näringsgrenstillhörighet enligt SNI2007 (arbetsställe), utökad nivå	114
AstSNI69	Näringsgrenstillhörighet enligt SNI69 (arbetsställe)	107
AstSNI92	Näringsgrenstillhörighet enligt SNI92 (arbetsställe)	107
AstSNI92B	Näringsgrenstillhörighet enligt SNI92 (arbetsställe), begränsad nivå	107
AstSNI92G	Näringsgrenstillhörighet enligt SNI92 (arbetsställe), grov nivå	107
AStuDag	Antal dagar i åtgärdsstudier	230
ASysDag	Antal dagar i åtgärdssysselsättning	244
ASysTyp	Förekomst av åtgärdssysselsättning	255
ATPAld	Ålderspension från ATP, egenförmån	283
ATPBel	Summa ATP	316
ATPEgen	ATP-kod för egenförmån	266
ATPFam	ATP-kod för efterlevandeförmån	301
ATPFort	Förtidspension från ATP, egenförmån	261
ATPFortSjuk	Förtidspension/Sjukbidrag från ATP, egenförmån	261
ATPSjuk	Sjukbidrag från folkpension, egenförmån	261
Barn0_3	Antal hemmavarande barn 0–3 år	51
Barn11_15	Antal hemmavarande barn 11–15 år	51
Barn16_17	Antal hemmavarande barn 16–17 år	51
Barn18_19	Antal hemmavarande barn 18–19 år	51
Barn18plus	Antal hemmavarande barn 18 år och äldre	51
Barn20plus	Antal hemmavarande barn 20 år och äldre	51
Barn4_6	Antal hemmavarande barn 4–6 år	51
Barn7_10	Antal hemmavarande barn 7–10 år	51
BidrFor	Underhållsstöd/Bidragförskott	314
BostBidr	Bostadsbidrag (individens delkomponent)	309
BostBidrFam	Bostadsbidrag (familj)	308
BostBidrPersF	Bostadsbidrag (individualiserat från familj)	308
BostBidrPersF04	Bostadsbidrag (individualiserat från familj 2004 års vikt)	309
BostTill	Bostadstillägg (individens delkomponent)	313

Variabel	Klartext	Sid
BostTillFam	Bostadstillägg (familj)	311
BostTillPersF	Bostadstillägg (individualiserat från familj)	312
BostTillPersF04	Bostadstillägg (individualiserat från familj 2004 års vikter)	312
BoTill	Boendetillägg	185
CFARNr	Arbetsställe (november)	89
CFARNrJ	Arbetsställe (november) enligt justerad metod	90
Civil	Civilstånd	35
CivilAntAr	Antal år i civilstånd	36
DekLon	Deklarerad löneinkomst	144
DelPens	Delpension	275
DelPensTyp	Förekomst av delpension	276
Displnk	Disponibel inkomst (individens delkomponent)	321
Displnk04	Disponibel inkomst (individens delkomponent, enligt 2004 års definition)	325
DisplnkFam	Disponibel inkomst (familj)	328
DisplnkFam04	Disponibel inkomst (familj, enl. 2004 års definition)	328
DisplnkKE	Disponibel inkomst per konsumtionsenhet	318
DisplnkKE04	Disponibel inkomst per konsumtionsenhet (enligt 2004 års definition)	318
DisplnkPersF	Disponibel inkomst (individualiserad från familj)	319
DisplnkPersF04	Disponibel inkomst (individualiserad från familj, 2004 års vikter och enl. 2004 års definition)	320
DodDatum	Dödsdatum	49
EtablErs	Etableringsersättning för nyanlända invandrare	224
ExamAr	Utbildningsår, avslutningsår högsta utbildning	73
ExamKommun	Utbildningskommun, avslutningsår högsta utbildning	74
FamId	Familj	52
FamStF	Familjeställning	36
FamTypF	Familjetyp	49
FastBet	Fastighetsbeteckning	33
FastLopNr	Fastighetens löpnummer	33
Flnk	Inkomstöverskott av aktiv näringsverksamhet	139
Flnk89 / Flnk90	Inkomst av rörelse/Inkomst av jordbruksfastighet (brukad)	136
FodelseAr	Födelseår	31
FodelseLan	Eget födelseland	39
FodelseLandNamn	Eget födelseland	39
FodelseLandNamnFar	Faderns födelseland	43
FodelseLandNamnMor	Moderns födelseland	41
FoDelt	Registrering på högskolans forskarutbildning	77
FodGrEg	Eget födelseland, gruppering EU15	39
FodGrEg2	Eget födelseland, gruppering EU25	40
FodGrEg3	Eget födelseland, gruppering EU27	40
FodGrEg4	Eget födelseland, gruppering EU28	41
FodGrFar	Faderns födelseland, gruppering EU15	44
FodGrFar2	Faderns födelseland, gruppering EU 25	44
FodGrFar3	Faderns födelseland, gruppering EU27	45
FodGrFar4	Faderns födelseland, gruppering EU28	45
FodGrMor	Moderns födelseland, gruppering EU15	42
FodGrMor2	Moderns födelseland, gruppering EU25	42
FodGrMor3	Moderns födelseland, gruppering EU27	42
FodGrMor4	Moderns födelseland, gruppering EU28	43
FolkAld	Ålderspension från folkpension, egenförmån	282

Variabel	Klartext	Sid
FolkATPFam	Efterlevandeförmån av folkpension och ATP	300
FolkBel	Summa folkpension	316
FolkEgen	Folkpensionskod för egenförmån	265
FolkFam	Folkpensionskod för efterlevandeförmån	301
FolkFort	Förtidspension från folkpension, egenförmån	259
FolkFortSjuk	Förtidspension/Sjukbidrag från folkpension, egenförmån	259
FolkHust	Hustrutillägg	293
FolkSjuk	Sjukbidrag från folkpension, egenförmån	259
ForbSjukP_08_Bdag	Sjukpenning, förebyggande ,antal bruttodagar	192
ForbSjukP_08_Belopp	Sjukpenning, förlängd förebyggande, ersättningsbelopp	194
ForbSjukP_08_Ndag	Sjukpenning, förebyggande, antal nettodagar	193
ForbSjukP_Bdag	Sjukpenning, förebyggande ,antal bruttodagar	192
ForbSjukP_Belopp	Sjukpenning, förebyggande, ersättningsbelopp	193
ForbSjukP_Forlangd_Bdag	Sjukpenning, förlängd förebyggande, antal bruttodagar	192
ForbSjukP_Forlangd_Belopp	Sjukpenning, förlängd förebyggande, ersättningsbelopp	194
ForbSjukP_Forlangd_Ndag	Sjukpenning, förlängd förebyggande antal nettodagar	193
ForbSjukP_Ndag	Sjukpenning, förebyggande, antal nettodagar	193
ForLed	Summa inkomst föranledd av föräldraledighet	168
ForLedTyp	Förekomst av föräldraersättning	169
ForPeng	Föräldrapenning vid barns födelse eller adoption	163
ForPeng_Bdag	Föräldrapenning, antal bruttodagar	170
ForPeng_Belopp	Föräldrapenning, ersättningsbelopp	170
ForPeng_Ndag	Föräldrapenning, antal nettodagar	170
Forsamling	Bostadsförsamling	32
ForsvarErs	Ersättning för tjänstgöring i hemvärnet	163
ForTid	Summa inkomst föranledd av förtidspension/sjukbidrag/sjukersättning/aktivitetsersättning	262
FortidAGS	AGS i samband med förtidspension/sjukbidrag/sjukersättning/ aktivitetsersättning	264
ForTidTyp	Förekomst av förtidspension/sjukbidrag /sjukersättning/aktivitetsersättning	263
FortPens_Belopp	Förtidspension, ersättningsbelopp	272
FortPens_Bman	Förtidspension, antal bruttomånader	272
FortPens_Nman	Förtidspension, antal nettomånader	272
ForVAB	Tillfällig föräldrapenning för vård av barn	166
ForvErs	Förvärvsinkomst och arbetsrelaterade ersättningar	144
ForvErsNetto	Förvärvsinkomst och arbetsrelaterade ersättningar, inklusive underskott av näringsverksamhet	144
ForvErsNettoA	Förvärvsinkomst och arbetsrelaterade ersättningar, inklusive underskott av aktiv näringsverksamhet	145
ForvInk	Summa inkomst av förvärvskälla, exkl. underskott	141
ForvInkNetto	Summa inkomst av förvärvskälla inkl. underskott av näringsverksamhet	142
ForvInkNettoA	Summa inkomst av förvärvskälla inkl. underskott av näringsverksamhet (aktiv)	142
GarPens	Garantipension	288
GarPensAnd	Andel/grad för garantipension	288
GenErs	Generationsväxlingsersättning	278
GMUErs	Grundläggande militär utbildning, ersättning för	162
GMUTyp	Grundläggande militär utbildning, förekomst av	163

Variabel	Klartext	Sid
HavPeng_Bdag	Havandeskapspenning, antal bruttodagar	171
HavPeng_Belopp	Havandeskapspenning, ersättningsbelopp	171
HavPeng_Ndag	Havandeskapspenning, antal nettodagar	171
HKapErs	Handikappersättning	313
HSDelt	Registrering på högskolans grundutbildning	78
HUtbSun	Utbildning, högsta enl. gamla SUN	65
IAKod	Åtgärds kod	242
InkFNetto	Nettoinkomst av näringsverksamhet	140
InkFNettoA	Nettoinkomst av aktiv näringsverksamhet	140
InkPens	Inkomstpension	286
InkPensAnd	Andel/grad för inkomstpension	286
InstKod	Institutionell sektorkod (företag)	100
InstKod6	Institutionell sektorkod (företag)	102
InstKod7	Institutionell sektorkod (företag)	102
InstKod7J	Institutionell sektorkod (företag) enligt justerad metod	105
InvUtvLand	Land vid in-/utvandring	37
InvUtvManad	År och månad för in-/utvandring	37
ITP	ITP – Industrins och handelns tjänste- och tilläggspension	289
JobbByte	Bytt arbetsgivare mellan två årpar	92
Kallkod	Källa för uppgift om högsta utbildning	75
KapInk	Inkomst av kapital	280
Karens_Foretagare	Antal karensdagar för företagare	188
KAS	Kontant arbetsmarknadsstöd (KAS)	205
KASEES	Kontant arbetsmarknadsstöd enligt EES-avtal	205
Kommun	Bostadskommun	32
KomVardBidr	Kommunalt vårdnadsbidrag	168
Kon	Kön	31
KonsViktF	Konsumtionsvikt	50
KonsViktF04	Konsumtionsvikt, nytt begrepp	50
KortStu	Korttidsstudiestöd	156
KTjP	Kommunal- och landstingsanställdas tjänstepension	289
KU1AstKommun	Arbetsställe kommun (Största förvärvskälla)	118
KU1AstLan	Arbetsställe län (Största förvärvskälla)	119
KU1AstNr	Arbetsställesnummer (Största förvärvskälla)	118
KU1AstSNI2002	Näringsgrenstillhörighet enligt SNI2002 (arbetsställe)	122
KU1AstSNI2002B	Näringsgrenstillhörighet enligt SNI2002 (arbetsställe), begränsad nivå	122
KU1AstSNI2002G	Näringsgrenstillhörighet enligt SNI2002 (arbetsställe), grov nivå	122
KU1AstSNI2007	Näringsgrenstillhörighet enligt SNI2007 (arbetsställe)	122
KU1AstSni2007G	Näringsgrenstillhörighet enligt SNI2007 (arbetsställe), grov nivå	123
KU1AstSni2007U	Näringsgrenstillhörighet enligt SNI2007 (arbetsställe), utökad nivå	123
KU1AstSNI69	Näringsgrenstillhörighet enligt SNI69 (arbetsställe)	121
KU1AstSNI92	Näringsgrenstillhörighet enligt SNI92 (arbetsställe)	121
KU1AstSNI92B	Näringsgrenstillhörighet enligt SNI92 (arbetsställe), begränsad nivå	121
KU1AstSNI92G	Näringsgrenstillhörighet enligt SNI92 (arbetsställe), grov nivå	121
KU1CFARNr	Arbetsställe (Största förvärvskälla)	117
KU1Faman	Fåmansaktiebolagsdelägare (Största förvärvskälla)	123
KU1Ink	Inkomst av största förvärvskälla	117

Variabel	Klartext	Sid
KU1InstKod	Institutionell sektorkod (företag)	119
KU1InstKod6	Institutionell sektorkod (företag)	119
KU1InstKod7	Institutionell sektorkod (företag)	120
KU1PeOrgNr	Företag (Största förvärvskälla)	28
KU1SektorKod	Sektortillhörighet (företag)	120
KU1Ssyk3	Yrke enligt SSYK, 3-siffrnivå	123
KU1Ssyk4	Yrke enligt SSYK, 4-siffrnivå	124
KU1SsykAr	Årtal för yrkesuppgift	124
KU1SsykKalla	Källa för yrkesuppgift	124
KU1SsykStatus	Yrkets överensstämmelse med största förvärvskälla	124
KU1YrkStalln	Yrkesställning 1 (Största förvärvskälla)	118
KU2AstKommun	Arbetsställe kommun (Näst största förvärvskälla)	126
KU2AstLan	Arbetsställe län (Näst största förvärvskälla)	127
KU2AstNr	Arbetsställesnummer (Näst största förvärvskälla)	126
KU2AstSNI2002	Näringsgrenstillhörighet enligt SNI 2002 (arbetsställe)	128
KU2AstSNI2002B	Näringsgrenstillhörighet enligt SNI2002 (arbetsställe), begränsad nivå	128
KU2AstSNI2002G	Näringsgrenstillhörighet enligt SNI2002 (arbetsställe), grov nivå	128
KU2AstSNI2007	Näringsgrenstillhörighet enligt SNI2007 (arbetsställe)	128
KU2AstSni2007G	Näringsgrenstillhörighet enligt SNI2007 (arbetsställe), grov nivå	129
KU2AstSni2007U	Näringsgrenstillhörighet enligt SNI2007 (arbetsställe), utökad nivå	129
KU2AstSNI69	Näringsgrenstillhörighet enligt SNI69 (arbetsställe)	127
KU2AstSNI92	Näringsgrenstillhörighet enligt SNI 92 (arbetsställe)	128
KU2CFARNr	Arbetsställe (Näst största förvärvskälla)	125
KU2Faman	Fåmansaktiebolagsdelägare (Näst största förvärvskälla)	129
KU2Ink	Inkomst av näst största förvärvskälla	125
KU2InstKod	Institutionell sektorkod (företag)	127
KU2InstKod6	Institutionell sektorkod (företag)	127
KU2InstKod7	Institutionell sektorkod (företag)	127
KU2PeOrgNr	Företag (Näst största förvärvskälla)	28
KU2SektorKod	Sektortillhörighet (företag)	127
KU2Ssyk3	Yrke enligt SSYK, 3-siffrnivå, näst största förvärvskälla	129
KU2Ssyk4	Yrke enligt SSYK, 4-siffrnivå, näst största förvärvskälla	130
KU2SsykAr	Årtal för yrkesuppgift, näst största förvärvskälla	130
KU2SsykKalla	Källa för yrkesuppgift, näst största förvärvskälla	130
KU2YrkStalln	Yrkesställning 2 (Näst största förvärvskälla)	126
KU3AstKommun	Arbetsställe kommun (Tredje största förvärvskälla)	132
KU3AstLan	Arbetsställe län (Tredje största förvärvskälla)	132
KU3AstNr	Arbetsställesnummer (Tredje största förvärvskälla)	131
KU3AstSNI2002	Näringsgrenstillhörighet enligt SNI 2002 (arbetsställe)	133
KU3AstSNI2002B	Näringsgrenstillhörighet enligt SNI2002 (arbetsställe), begränsad nivå	134
KU3AstSNI2002G	Näringsgrenstillhörighet enligt SNI2002 (arbetsställe), grov nivå	134
KU3AstSNI2007	Näringsgrenstillhörighet enligt SNI2007 (arbetsställe)	134
KU3AstSni2007G	Näringsgrenstillhörighet enligt SNI2007 (arbetsställe), grov nivå	135

Variabel	Klartext	Sid
KU3AstSni2007U	Näringsgrenstillhörighet enligt SNI2007 (arbetsställe), utökad nivå	134
KU3AstSNI69	Näringsgrenstillhörighet enligt SNI 69 (arbetsställe)	133
KU3AstSNI92	Näringsgrenstillhörighet enligt SNI 92 (arbetsställe)	133
KU3CFARNr	Arbetsställe (Tredje största förvärvskälla)	131
KU3FAman	Fåmansaktiebolagsdelägare (Tredje största förvärvskälla)	135
KU3Ink	Inkomst av tredje största förvärvskälla	130
KU3InstKod	Institutionell sektorkod (företag)	132
KU3InstKod6	Institutionell sektorkod (företag)	133
KU3InstKod7	Institutionell sektorkod (företag)	133
KU3PeOrgNr	Företag (Tredje största förvärvskälla)	28
KU3SektorKod	Sektortillhörighet (företag)	133
KU3YrkStalln	Yrkesställning 3 (Tredje största förvärvskälla)	131
KUPens	Tjänstepension enligt ett individuellt tecknat tjänstepensionsavtal mellan arbetsgivare och arbetstagare	291
Lan	Bostadslän	32
LivAnnan	Annan livränta, helt eller delvis skattepliktig	298
LivArb	Arbetskadellivränta, egenförmån	297
LivArbF	Arbetskadellivränta, efterlevandeförmån	299
LivRta	Summa inkomst från yrkes-/arbetskadellivränta	298
LivYrke	Yrkesskadellivränta, skattepliktig del (egenförmån/efterlevandeförmån)	296
LonelInk	Kontant bruttolön	137
LonelInkJ	Kontant bruttolön enligt justerad metod	138
MedbGrEg	Medborgarskap, gruppering EU15	47
MedbGrEg2	Medborgarskap, gruppering EU25	47
MedbGrEg3	Medborgarskap, gruppering EU27	47
MedbGrEg4	Medborgarskap, gruppering EU28	48
MedbLandNamn	Medborgarskap	47
MedbMan	Månad för medborgarskap	48
NarPeng	Närståendepenning	276
NYK	Yrke enligt Folk- och bostadsräkningen	92
OpFtgLedare	Operativ företagsledare	88
OTA	Offentligt Tillfälligt Arbete (OTA)	227
OvrTjP	Övrig tjänste- och tillägspension	292
PasNar	Inkomst av passiv näringsverksamhet	143
PeOrgNr	Företag (november)	27
PeOrgNrJ	Företag (november) enligt justerad metod	27
PersonNr	Individ	25
PremPens	Premiepension	287
PremPensAnd	Andel/grad för premiepension	288
PrivPens	Privat pensionsförsäkring	294
Rehab_08_Bdag	Rehabiliteringspenning, antal bruttodagar	194
Rehab_08_Belopp	Rehabiliteringspenning, ersättningsbelopp	196
Rehab_08_Ndag	Rehabiliteringspenning, antal nettodagar	195
Rehab_Bdag	Rehabiliteringspenning, antal bruttodagar	194
Rehab_Belopp	Rehabiliteringspenning, ersättningsbelopp	196
Rehab_Forlangd_Bdag	Rehabiliteringspenning förlängd, antal bruttodagar	195
Rehab_Forlangd_Belopp	Rehabiliteringspenning förlängd, ersättningsbelopp	196
Rehab_Forlangd_Ndag	Rehabiliteringspenning förlängd, antal nettodagar	195
Rehab_Ndag	Rehabiliteringspenning, antal nettodagar	195
RehabErs	Rehabiliteringsersättning	182

Variabel	Klartext	Sid
RehabTyp	Förekomst av rehabiliteringsersättning	184
RekrBidr	Rekryteringsbidrag	155
SarVux	Timersättning vid läs- och skrivsvårigheter	157
SBTjP	Tjänstepension från statligt bolag	291
SEI	Socioekonomisk indelning	48
SektorKod	Sektortillhörighet (företag)	105
SektorKodJ	Sektortillhörighet (företag) enligt justerad metod	106
SenInvAr	Senaste invandringsår	37
SFI	Svenska för invandrare	158
SjukBidr_Belopp	Sjukbidrag, ersättningsbelopp	274
SjukBidr_Bman	Sjukbidrag, antal bruttomånader	273
SjukBidr_Nman	Sjukbidrag, antal nettomånader	274
SjukErs	Sjukersättning	267
SjukErs_Belopp	Sjukersättning, ersättningsbelopp	273
SjukErs_Bman	Sjukersättning, antal bruttomånader	272
SjukErs_Nman	Sjukersättning, antal nettomånader	273
SjukErs_Tidsbegr	Tidsbegränsad sjukersättning	273
SjukErsGarAnd	Andel/grad för sjukersättning (garantiersättning)	270
SjukErsInkAnd	Andel/grad för sjukersättning (inkomstrelaterad)	270
SjukErsVilAnd	Andel/grad för vilande sjukersättning	271
SjukFall_Antal	Summan av antalet sjukfall som under året övergått till sjukpenning, förebyggande sjukpenning, arbetsskadesjukpenning och/eller rehabiliteringspenning	187
SjukFall_Pg	Markering för om sjukfall pågått sedan förgående år	188
SjukFall_PgStart	Startdatum för sjukfall som pågått sedan förgående år	187
SjukP_08_Bdag	Sjukpenning, antal bruttodagar	189
SjukP_08_Belopp	Sjukpenning, ersättningsbelopp	191
SjukP_08_Ndag	Sjukpenning, antal nettodagar	190
SjukP_Bdag	Sjukpenning, antal bruttodagar	189
SjukP_Belopp	Sjukpenning, ersättningsbelopp	191
SjukP_Forlangd_Bdag	Sjukpenning förlängd, antal bruttodagar	190
SjukP_Forlangd_Belopp	Sjukpenning förlängd, belopp	191
SjukP_Forlangd_Ndag	Sjukpenning förlängd, antal nettodagar	191
SjukP_Fortsatt_Bdag	Sjukpenning fortsatt, antal bruttodagar	190
SjukP_Fortsatt_Belopp	Sjukpenning fortsatt, belopp	192
SjukP_Fortsatt_Ndag	Sjukpenning fortsatt, antal nettodagar	191
SjukP_Ndag	Sjukpenning, antal nettodagar	190
SjukPA	Sjukpenning, skattepliktig (arbetsgivarinträde)	172
SjukPP	Sjukpenning, skattepliktig (ej arbetsgivarinträde)	172
SjukRe	Summa inkomst föranledd av sjukdom/arbetsskada/rehabilitering	185
SjukSum_Bdag	Summa bruttodagar för ersättningsslag ingående i "SjukFall_Antal"	188
SjukSum_Belopp	Summa ersättningsbelopp för ersättningsslag ingående i "SjukFall_Antal"	189
SjukSum_Ndag	Summa nettodagar för ersättningsslag ingående i "SjukFall_Antal"	189
SjukTyp	Förekomst av sjukpenning/arbetsskadeersättning	181
Smitt_Bdag	Smittbärarsjukpenning, antal bruttodagar	199
Smitt_Belopp	Smittbärarsjukpenning, ersättningsbelopp	199
Smitt_Ndag	Smittbärarsjukpenning, antal nettodagar	199
SocBidrFam	Socialbidrag (familj)	305
SocBidrPersF	Socialbidrag (individualiserat från familj)	306

Variabel	Klartext	Sid
SocBidrPersF04	Socialbidrag (individualiserat från familj 2004 års vikt)	306
SocBidrTypF	Förekomst av socialbidrag (familjemedlem)	307
SocInk	Summa arbetsstidsrelaterad social inkomst	278
SPenTill	Särskilt pensionstillägg	286
Ssyk3	Yrke enligt SSYK, 3-siffernivå, för förvärvsarbetande	93
Ssyk4	Yrke enligt SSYK, 4-siffernivå, för förvärvsarbetande	94
SsykAr	Årtal för yrkesuppgift, för förvärvsarbetande	95
SsykKalla	Källa för yrkesuppgift, för förvärvsarbetande	96
SsykStatus	Yrkets överensstämmelse med novembersysselsättningen	97
StatusF	Aktiv eller passiv egenföretagare	89
STjP	Statlig tjänstepension	290
STP	Tjänste- och tilläggspension för privatanställda arbetare	291
Stud	Summa inkomst föranledd av studier	159
StudDelt	Studiedeltagande HT (registrering/närvaro)	76
StudDeltTyp	Markering för studiedeltagande under höstterminen	77
StudMed	Studiemedel och studiehjälp (lån/bidrag)	145
StudTyp	Förekomst av studerandeinkomst	159
SumAld	Summa ålderspension	284
SumAldP03	Summa ålderspension	284
SumEftPens	Efterlevandeförmån	299
SumTjP	Summa tjänstepension	292
SUN2000Grp	Utbildningsgrupp högsta utbildning(SUN2000)	68
SUN2000Inr	Utbildningsinriktning, högsta	67
SUN2000Niva	Utbildningsnivå, högsta	67
SUN2000Niva_Old	Utbildningsnivå, högsta, aggregerat till 7 'svenska' nivåer	66
SUtKun	Särskilt utbildningsbidrag – Kunskapslyftet (UBS)	155
SVux	Särskilt vuxenstudiestöd, bidragsdel (övriga) (SVUX)	152
SVuxA	Särskilt vuxenstudiestöd, bidragsdel (arbetslösa), (SVUXA)	150
SVuxALan	Vuxenstudiestöd, lånedel (arbetslösa)	154
SVuxLan	Vuxenstudiestöd, lånedel (övriga)	154
SVuxSvuxA	Särskilt vuxenstudiestöd	154
SyssStat	Sysselsättningsstatus (november månad)	84
SyssStat11	Sysselsättningsstatus enligt justerad metod 2011	86
SyssStatG	Sysselsättningsstatus (november månad) gamla definitionen	82
SyssStatJ	Sysselsättningsstatus (november månad), enligt justerad metod	85
TAE	Tillfällig avgångsersättning	277
TfForPeng_Bdag	Tillfällig föräldrapenning, antal bruttodagar	170
TfForPeng_Belopp	Tillfällig föräldrapenning, ersättningsbelopp	171
TfForPeng_Ndag	Tillfällig föräldrapenning, antal nettodagar	170
TillfTimDag	Antal dagar som arbetssökande tillfälligt timanställd	208
TillPens	Tilläggspension	287
TillPensAnd	Andel/grad för tilläggspension	287
UnderHBidrGiv	Givet underhållsbidrag, simulerat belopp	317
UnderHBidrMot	Mottagets underhållsbidrag, simulerat belopp	316
UtbBArb	Särskild dagpenning vid arbetsmarknadsutbildning	225
UtbBidr	Aktivitetsstöd/Utbildningsbidrag	221
UtbBLan	Särskilt studielån vid arbetsmarknadsutbildning	225
UtbDok	Utbildningsbidrag till doktorander	158
UtlSvBakg	Utländsk/Svensk bakgrund	45

Variabel	Klartext	Sid
UtlSvBakgAlt	Utländsk/Svensk bakgrund (alt. indelning)	46
UtvErs	Utvecklingsersättning	224
UtvErs_Belopp	Utvecklingsersättning, belopp	198
UtvErs_Dag	Utvecklingsersättning, antal dagar	198
UtvErs_Sjuk_Belopp	Utvecklingsersättning och sjuk med sjukpenning, belopp	199
UtvErs_Sjuk_Dag	Utvecklingsersättning och sjuk med sjukpenning, antal dagar	198
VardBidr	Vårdbidrag	167
VPLErs	Värnpliktersättning	161
VPLTyp	Förekomst av värnpliktersättning	162
VuxLan	Vuxenstudiestöd, lånedel (övriga)	154
YrkArbTyp	Förekomst av yrkes-/arbetsskadelivränta	298
YrkStalln	Yrkesställning (november månad)	87
YrkStallnJ	Yrkesställning (november månad), enligt justerad metod	88
YrkStallnKomb	Kod för kombinatorer	88
YrkVerksStat	Yrkesverksamstatus	98
YSEG	Yrkesbaserad socioekonomisk gruppering	98

2006:1 Sysselsättningsavgränsning i RAMS – Metodöversyn 2005

2007:1 Några väsentliga sysselsättningsbegrepp i den officiella statistiken

2007:2 Registerbaserad aktivitetsstatistik

2008:1 Ungdomar utan fullföljd gymnasieutbildning – en undersökning med många utmaningar

2009:1 Longitudinell Integrationsdatabas för Sjukförsäkrings- och Arbetsmarknadsstudier (LISA) 1990–2007

2010:1 Principiella grunder för Arbetskraftsundersökningarna (AKU) och arbetsmarknadsstatistiken

2010:2 Rekryteringsstatistik från AKU

2011:1 Basic principles for Labour Force Surveys (LFS) and labour market statistics

2011:2 Recruitment Statistics for the Swedish Labour Force Survey

2011:3 Arbetskraftsundersökningarna (AKU) 50 år. Fyra forskarperspektiv på arbetsmarknaden

2011:4 Longitudinell integrationsdatabas för Sjukförsäkrings- och Arbetsmarknadsstudier (LISA) 1990–2009

2011:5 Yrkesregistret med yrkesstatistik. En beskrivning av innehåll och kvalitet

2011:6 Urvals- och estimationsförfarandet i de svenska arbetskraftsundersökningarna (AKU)

2011:7 Konjunkturberoende i inflödet till och utflödet från högre studier

2012:1 Actual Hours Worked in the Swedish LFS. Four articles

2013:1 Ungdomsarbetslöshet – jämförbarhet i statistiken mellan ett antal europeiska länder

2013:2 Revising Surveys – Linking Old and New Data

2013:3 Consistent Seasonal Adjustment and Trend-cycle Estimation

2013:4 Youth unemployment – comparability in statistics between a number of European countries

2013:5 Länkning av centrala serier i Arbetskraftsundersökningarna (AKU) 1970–1986

2013:6 Deltidssysselsatta arbetssökande

2013:7 Part-time employed job seekers

2013:8 Arbetskraftsundersökningarnas (AKU) och Arbetsförmedlingens (Af) arbetslöshetsstatistik – En jämförande studie

2014:1 Metod för estimation vid sammanslagning av urval med olika design i arbetskraftsundersökningarna

2014:2 Mätfelsstudie i AKU

2015:1 Flow statistics – an early indicator of turning points on the labour market?

2015:2 Estimating household-related parameters in Swedish LFS – theory and practice

2015:3 Measurement errors study in the Swedish labour force surveys

ISSN 1654-465X (Online)
ISSN 1103-7458 (Print)
ISBN 978-91-618-1634-7 (Print)

All officiell statistik finns på: **www.scb.se**
Statistikservice: tfn 08-506 948 01

All official statistics can be found at: **www.scb.se**
Statistics service, phone +46 8 506 948 01