

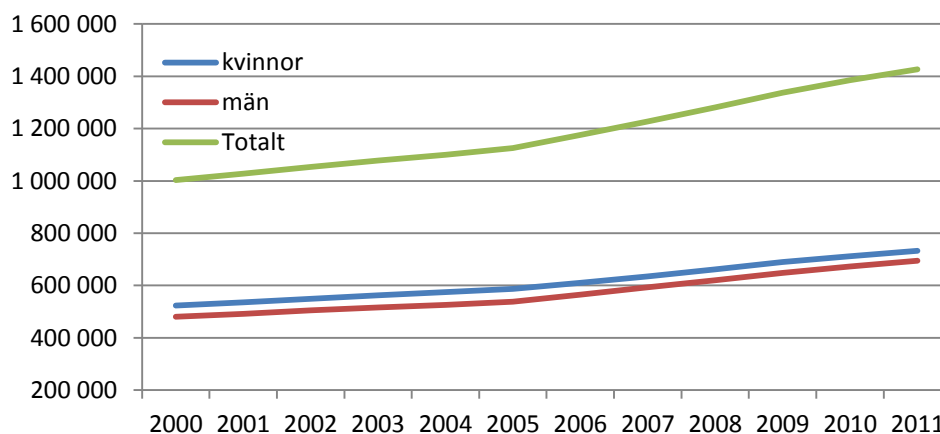
Utrikes födda

Den utrikes födda befolkningen ökar

Invandringen har under lång tid varit större än utvandringen i Sverige vilket innebär att den utrikes födda befolkningen fortsätter att öka. Vid årets slut 2011 bodde drygt 1,4 miljoner personer i Sverige, som var födda utomlands. Det motsvarar 15 procent av befolkningen.

Den utrikes födda befolkningen i Sverige har ökat under hela 2000-talet. Vid början av millenniet utgjorde denna grupp elva procent av Sveriges folkbokförda befolkning. Under 2011 ökade den utrikes födda befolkningen med 42 367 personer, en ökning som var jämnt fördelad mellan könen.

Antal utrikes födda i Sverige under 2000-talet



Många födda i Finland

Drygt hälften av de utrikes födda härstammade från ett europeiskt land och cirka 30 procent kom från ett asiatiskt land. Det vanligaste födelselandet var Finland, därifrån kom 12 procent av de utrikes födda, därefter var Irak och Polen de vanligaste födelseländerna.

Totalt sett var den utrikes födda befolkningen jämnt fördelad mellan män och kvinnor. Det var dock skillnader i könsfördelningen för enskilda födelseländer. Bland de tio vanligaste födelseländerna 2011 var det en högre andel kvinnor än män från exempelvis Finland och Polen, med närmare 60 procent kvinnor. För de födda i Turkiet och Irak var däremot situationen den omvända, med 55 respektive 54 procent män.

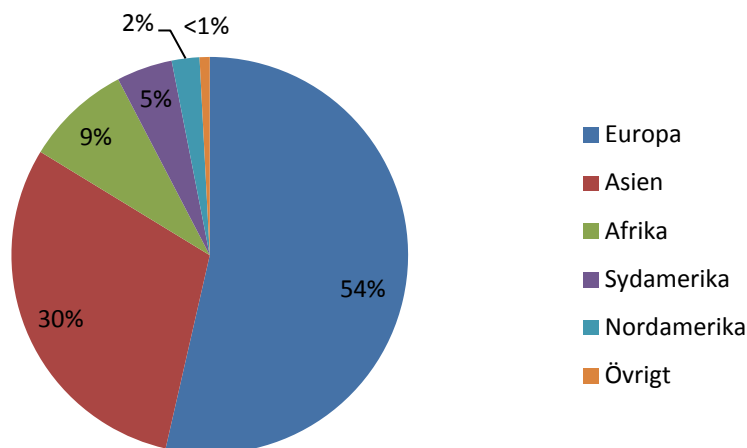
I den utrikes födda befolkningen ingår även personer som adopterats. I Sverige fanns 2011 drygt 55 000 utrikesfödda adopterade, vilket motsvarar 4 procent av den utrikesfödda befolkningen.



De tio vanligaste födelseländerna efter antal, kön och andel 2011

Födelse-land	Antal			Andel	
	Kvinnor	Män	Totalt	Kvinnor	Män
Finland	99 539	67 184	166 723	59,7	40,3
Irak	57 648	67 851	125 499	45,9	54,1
Polen	41 407	31 444	72 851	56,8	43,2
Jugoslavien	34 616	35 434	70 050	49,4	50,6
Iran	30 264	33 564	63 828	47,4	52,6
Bosnien-Hercegovina	28 539	27 751	56 290	50,7	49,3
Tyskland	25 282	22 518	47 800	52,9	47,1
Danmark	20 944	24 007	44 951	46,6	53,4
Turkiet	19 727	24 182	43 909	44,9	55,1
Norge	24 154	18 904	43 058	56,1	43,9
Totalt	732 481	694 815	1 427 296	51,3	48,7

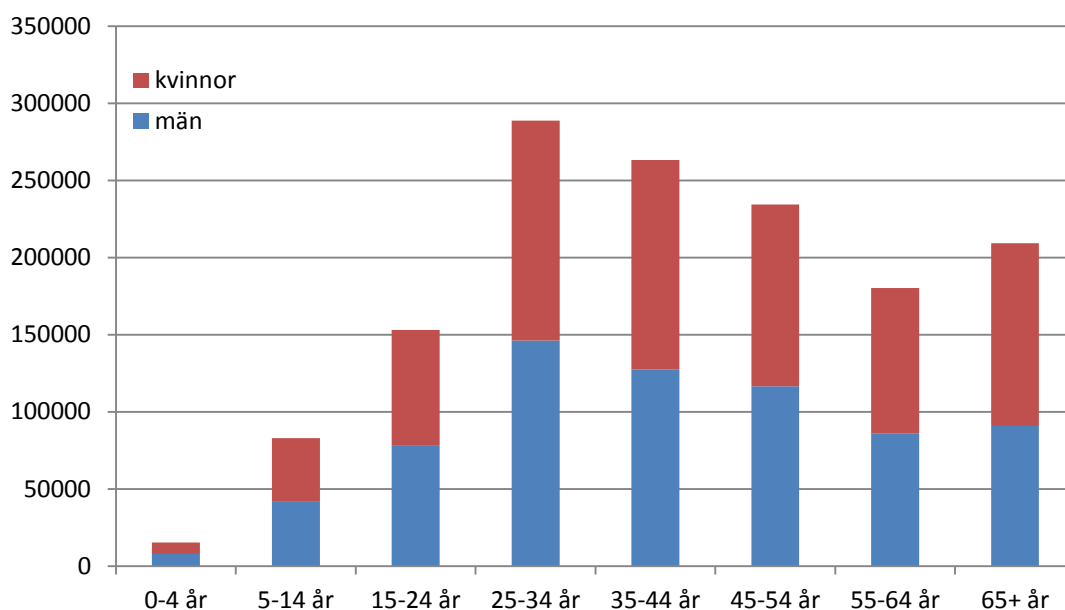
Andel utlandsfödda 2011 efter världsdel



Skillnader i åldersstruktur mellan utrikesfödda och födda i Sverige

En stor del av de utrikes födda var mellan 25 och 44 år. De utgjorde tillsammans 39 procent av den utrikes födda befolkningen. I den svenskfödda befolkningen utgjorde denna åldersgrupp 23 procent. Även ålderklasserna 45-54 och 65 år och äldre var stora grupper, 16 respektive 15 procent. Bland de Sverigefödda var personer över 65 år den absolut största gruppen och utgjorde 18 procent.

Antal utrikes födda 2011 efter åldersgrupper och kön



Medelåldern varierar mellan de olika födelseländerna och är intressant då den speglar när en grupp kom till Sverige. Många finländare som invandrade till Sverige för arbete under främst 1970-talet har nu kommit upp i de övre åldersgrupperna. Medelåldern bland finländarna var 61 år för kvinnorna och 59 år för männen. Bland jugoslaverna som kom som arbetskraftsinvandrare under 1970-talet och sedan som flyktingar under krigstiden på 1990-talet var kvinnornas och männens medelålder 48 år. Under 1980-talet invandrade många från Iran som en följd av revolutionen 1979. De yngsta utrikes födda personerna kom från några av de senaste årens vanligaste invandringsländer Somalia, Kina, Thailand och Irak.

Medelålder efter de 15 vanligaste födelseländerna, 2011

	Kvinnor	Män
Finland	61	59
Irak	34	35
Polen	45	39
Jugoslavien	48	48
Iran	43	44
Bosnien-Hercegovina	44	43
Tyskland	54	50
Danmark	52	50
Turkiet	43	42
Norge	55	51
Somalia	30	30
Thailand	36	23
Chile	47	45
Kina	30	33
Libanon	40	41

Den största skillnaden i medelålder fanns bland personer från Thailand, där kvinnorna var betydligt äldre än männen. Det beror på att en betydande del av männen som var födda i Thailand var barn som kom till Sverige tillsammans med sina mammor.

Utrikes födda flyttar till storstäderna

Det var stor skillnad på var i Sverige man bosatte sig beroende på varifrån i världen man kommer. Det vanligaste födelselandet är till exempel olika i de tre storstadsregionerna.

De tre vanligaste födelseländerna, bland utrikes födda, per region 2011

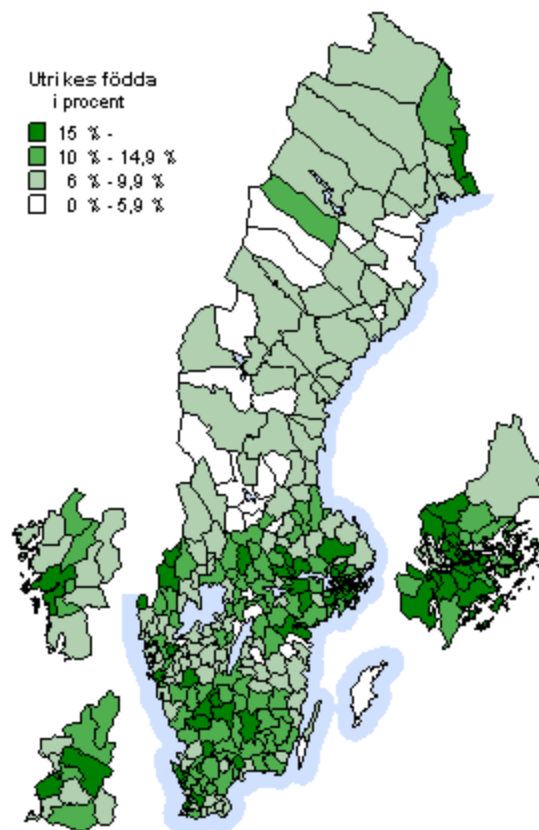
Region	Vanligaste födelselandet	Näst vanligaste födelselandet	Tredje vanligaste födelselandet
Riket	Finland (166 723)	Irak (125 499)	Polen (72 851)
Stor-Stockholm	Finland (55 561)	Irak (38 996)	Polen (26 998)
Stor-Göteborg	Irak (14 409)	Iran (13 898)	Finland (12 005)
Stor-Malmö	Danmark (13 841)	Irak (13 158)	Jugoslavien (12 012)
Mellansverige i övrigt	Finland (39 291)	Irak (25 950)	Bosnien-Hercegovina (10 375)
Västsverige i övrigt	Finland (13 844)	Jugoslavien (10 863)	Norge (7 799)
Sydsverige i övrigt	Jugoslavien (18 597)	Irak (16 805)	Bosnien-Hercegovina (15 443)
Norra Sverige	Finland (30 356)	Norge (12 333)	Irak (9 301)

Inom parentes anges antal utrikes födda från respektive födelseland.

I Norra Sverige var 21 procent av den utrikes födda befolkningen från Finland år 2011, medan befolkningen med finländskt ursprung i Sydsverige inte var mer än 6 procent. I Sydsverige utgjorde danskarna fler än finländarna då 7 procent av de utrikes födda var från Danmark, medan endast 1,5 procent i Norra Sverige var födda i Danmark.

Generellt sett är det vanligare bland utrikes födda att bo i storstadsområdena än i övriga delar av landet. I både Stor-Stockholm och Stor-Malmö utgjorde den utrikes födda befolkningen 22 respektive 21 procent av den totala folkmängden. I Stor-Göteborg var 17 procent av den totala folkmängden född utanför Sverige. I övriga delar av Sverige utgjorde den utlandsfödda befolkningen mellan 9 och 14 procent. Lägst andel utlandsfödda fanns i norra Sverige. Men trots att norra Sverige som region har lägst andel utrikes födda finns den kommun med högst andel utrikesfödda här, nämligen Haparanda, en kommun i Norrbotten som gränsar till Finland, där 40 procent av befolkningen var född utanför Sverige av dessa var det stora flertalet födda i Finland.

Botkyrka och Södertälje är exempel på andra kommuner med en hög andel utrikes födda. Lägst andel har Lekebergs kommun med mindre än 4 procent. Även Ovanåker, Öckerö, Piteå, Storuman och Gotland har mindre än 5 procent utrikes födda folkbokförda i kommunen.



Statistikansvarig myndighet och producent

SCB, enheten för befolkningsstatistik
701 89 Örebro
Fax 019 - 17 69 42

Förfrågningar
befolkning@scb.se