

Ensamkommande barn 2015

Boende, utbildning och sysselsättning
2022

Ensamkommande barn 2015 Boende, utbildning och sysselsättning 2022

Producent SCB, Statistiska centralbyrån
Avdelningen för social statistik och
analys
171 54 Solna
010-479 50 00

Förfrågningar Karin Lundström
+46 10 479 41 87
karin.lundstrom@scb.se eller
integration@scb.se

Du får kopiera och på annat sätt mångfaldiga innehållet.
Vi vill dock att du uppger källa på följande sätt:
Källa: SCB, Ensamkommande barn 2015 Boende, utbildning och
sysselsättning 2022 Integration: Rapport 18

URN:NBN:SE:SCB-2023-BE57BR2301_pdf

Denna publikation finns enbart i elektronisk form på www.scb.se
This publication is only available in electronic form on www.scb.se

Förord

År 2015 sökte drygt 35 000 ensamkommande barn asyl i Sverige, ett betydligt större antal än både åren innan och efter. 2015 var också ett år som antalet asylsökande generellt sett var mycket högt både i relation till åren innan och åren efter, något som påverkade bland annat handläggningstiderna på Migrationsverket. Många av de ensamkommande barnen fick vänta länge på beslut om uppehållstillstånd och en del av dem omfattades senare av den så kallade gymnasielagen, vilket innebar att de fick ett tidsbegränsat uppehållstillstånd för att studera på gymnasiet. De kunde sedan beviljas permanent uppehållstillstånd om de kunde försörja sig genom arbete efter avslutade studier.

Eftersom de som sökte asyl 2015 var en ovanligt stor grupp och eftersom de som omfattats av gymnasielagen har haft speciella förutsättningar har det funnits ett intresse för gruppen. SCB har under senare år fått en hel del frågor om hur många av dessa personer som fått stanna i Sverige och om hur det har gått för dem som fått uppehållstillstånd. Nu när det stora flertalet av de personer som fick uppehåll i enlighet med gymnasielagen kan förväntas ha avslutat gymnasiestudier och det hunnit gå en tid ser vi att vi har underlag för en sådan studie. Det är i detta sammanhang denna rapport ska ses.

I rapporten beskrivs hur många som fått uppehållstillstånd och som var folkbokförda i Sverige 2022, vilken typ av uppehållstillstånd de har och hur många som blivit svenska medborgare. Dessutom studeras boende, utbildning och sysselsättning under 2022. Här fokuseras på de kvinnor och män i gruppen som är födda 1999, vilket är det vanligaste födelseåret. Detta för att lättare kunna göra jämförelser med andra grupper. I rapporten jämförs den studerade gruppen med andra födda samma år, dels personer som sökt asyl 2015 och fått uppehållstillstånd i Sverige, men som invandrat med föräldrar, dels med personer födda i Sverige. Detta tillvägagångssätt underlättar också för att vid ett senare tillfälle återkomma till samma grupp för att studera hur deras liv ser ut då.

Rapporten har tagits fram av Malin Forsberg, Nikolaus Koutakis, Karin Lundström och Vitor Miranda, alla vid SCB:s avdelning för social statistik och analys. Charlotta Carlberg Eriksson, Paula Kossack, Lena Lundkvist, Helena Löf och Susanne Zander har bidragit med värdefulla synpunkter.

SCB i november 2023

Maj Eriksson Gothe
Enhetschef

Sara Frankl
Sektionschef

Innehåll

Förord	3
Sammanfattning	5
Inledning	7
Asylsökande ensamkommande barn.....	7
Rapportens upplägg	9
Uppehållstillstånd och kvar i Sverige 2022	10
Uppehållstillstånd och folkbokföring i Sverige	10
Kvar i Sverige 2022	13
Typ av uppehållstillstånd och medborgarskap 2022.....	13
Ensamkommande i Sverige idag	14
Boende	14
Utbildning	17
Sysselsättning	22
Avslutande kommentarer	26
Kort om statistiken	28
Statistikens ändamål och innehåll	28
Statistikens kvalitet	31

Sammanfattning

År 2015 sökte drygt 35 000 ensamkommande barn asyl i Sverige. Med ensamkommande barn menas barn under 18 år som kommer till Sverige utan förälder eller annan vårdnadshavare. Av dem har cirka 13 000 fått uppehållstillstånd som ensamkommande barn och drygt 7 000 fått uppehållstillstånd enligt den så kallade gymnasielagen, som möjliggjorde för unga som fått avslag eller blivit över 18 år att stanna i Sverige för att studera på gymnasiet. Det är dessa två grupper som beskrivs i rapporten.

- Båda grupperna domineras av pojkar med afghanskt medborgarskap. Av dem som fått uppehållstillstånd som ensamkommande barn är 87 procent pojkar och av dem som fick uppehållstillstånd enligt gymnasielagen är andelen pojkar 98 procent.
- De som fick uppehållstillstånd som ensamkommande barn fick i stor utsträckning permanenta uppehållstillstånd när de beviljades asyl. Omkring fyra av tio var svenska medborgare i slutet av 2022.
- De som fick uppehållstillstånd enligt gymnasielagen kunde få permanent uppehållstillstånd om de fick ett arbete efter gymnasiet. Omkring hälften av dem hade permanent uppehållstillstånd 2022.

I rapporten beskrivs boende, utbildning och sysselsättning år 2022. Här studeras födda 1999, som är det vanligaste födelseåret både för dem som fick uppehållstillstånd som ensamkommande barn och för dem som fick uppehållstillstånd enligt gymnasielagen. För båda grupper gäller att:

- Det är vanligast att bo i kommuntypen *Större städer och kommuner nära större stad* och det är vanligt att bo i områden med socioekonomiska utmaningar.
- För kvinnor är det vanligast att bo tillsammans med en partner medan många män bor med andra än partner och/eller barn.
- En majoritet har en gymnasial utbildningsnivå.
- Det är vanligast att ha gått ett yrkesprogram på gymnasiet, men de flesta har inte en gymnasieexamen.
- Det är vanligt att ha utbildat sig inom *Teknik och tillverkning* eller *Hälso- och sjukvård samt social omsorg*.
- Knappt sju av tio kvinnor och drygt åtta av tio män var sysselsatta i november 2022.
- Bland dem som var sysselsatta var *Vård och omsorg, socialtjänst* den vanligaste näringsgrenen, det gäller både kvinnor och män.
- Omkring fyra av tio kvinnor och sju av tio män har en arbetsrelaterad inkomst på minst 3 inkomstbasbelopp.

För boende, utbildning och sysselsättning görs jämförelser med andra i samma ålder som sökt asyl 2015 och fått uppehållstillstånd, men som kommit till Sverige tillsammans med föräldrar. Jämförelser görs också med födda i Sverige i samma ålder.

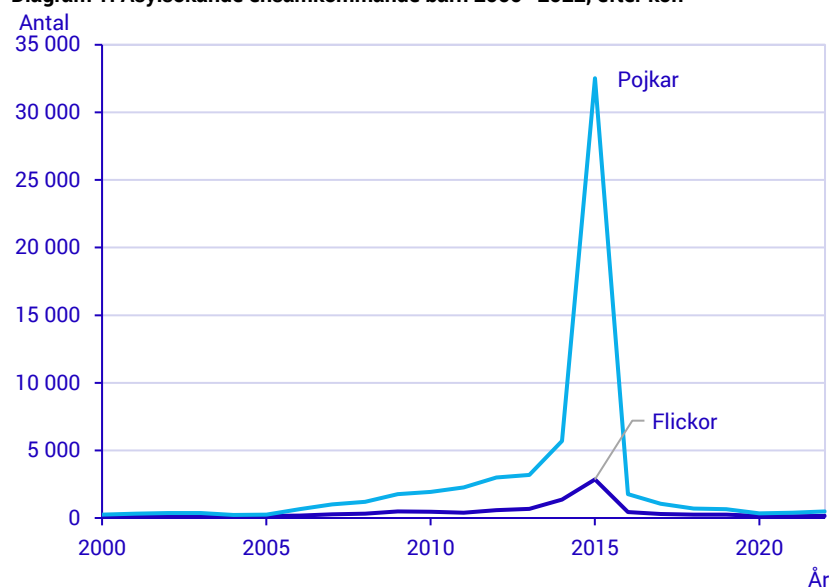
Inledning

Barn och ungdomar under 18 år som kommer till Sverige utan medföljande förälder eller annan vårdnadshavare kallas för ensamkommande barn.

Asylsökande ensamkommande barn

Varje år söker ett antal ensamkommande barn asyl i Sverige. Under tidigt 00-tal rörde det sig om omkring 500 barn om året. Antalet ökade till något eller några tusen årligen i början av 10-talet för att sedan öka kraftigt med en topp år 2015 på drygt 35 000. Därefter har antalet återigen minskat till ungefär samma nivåer som under de första åren på 2000-talet.

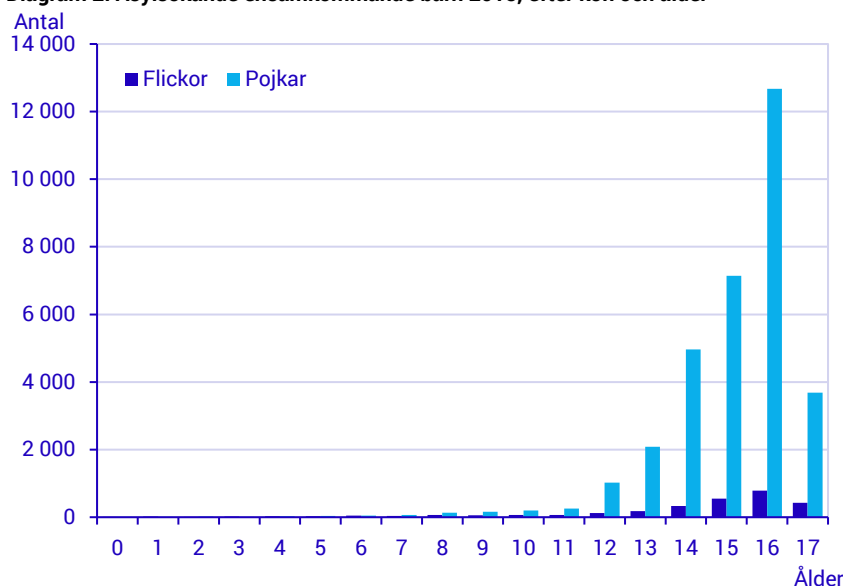
Diagram 1. Asylsökande ensamkommande barn 2000–2022, efter kön



Av de ensamkommande barn som sökte asyl år 2015 var 92 procent pojkar och 8 procent flickor. Det har varit fler pojkar än flickor bland ensamkommande barn även övriga år, men andelen pojkar var som störst 2015. Övriga år under 2000-talet har andelen pojkar varierat mellan 58 och 85 procent. Många av de ensamkommande barnen som sökte asyl år 2015 var i tonåren, se diagram 2. Så har det sett ut även övriga år.

Utvecklingen av antalet asylsökande ensamkommande barn liknar den för asylsökande totalt sett. Antalet asylsökande ökade kraftigt under 2014 och 2015, då många kom från Syrien. Bland ensamkommande barn var dock Afghanistan det klart vanligaste medborgarskapslandet, se tabell 1.

Diagram 2. Asylsökande ensamkommande barn 2015, efter kön och ålder



Med ålder avses i det här diagrammet ålder vid registreringen som asylsökande hos Migrationsverket.

Tabell 1. Medborgarskap för asylsökande ensamkommande barn 2015. Antal

	Flickor	Pojkar	Totalt
Afghanistan	674	22 806	23 480
Syrien	645	3 132	3 777
Somalia	508	1 550	2 058
Eritrea	455	1 484	1 939
Irak	134	963	1 097
Etiopien	133	758	891
Marocko	2	401	403
Albanien	10	198	208
Iran	19	147	166
Algeriet	0	102	102
Statslös	144	386	530
Under utredning eller okänt	15	140	155
Övriga medborgarskap	108	455	563
Summa	2 847	32 522	35 369

Det ökade antalet asylsökande, särskilt efter sommaren 2015, gjorde att myndigheter och kommuner hade svårt att klara sina uppdrag. Migrationsverkets handläggningstider hade exempelvis redan sedan tidigare ökat kraftigt och i november skrev Migrationsverket att det var

akut brist på boendeplatser¹. Olika åtgärder infördes för att minska antalet som sökte sig till Sverige och som beviljades uppehållstillstånd, bland annat infördes gränskontroller och tillfälliga uppehållstillstånd som huvudregel². Antalet asylsökande minskade också tydligt, från 163 000 år 2015 till 29 000 år 2016, och har därefter fortsatt att minska.

Under asylprocessen utreds åldern för ensamkommande barn. I SOU 2017:12 beskrivs att handläggare på Migrationsverket hade svårt att bedöma ålder för barn där dokument som kunde styrka åldern saknades. I vissa fall har olika bedömningar gjorts på olika enheter, vilket gjort att det finns personer för vilka åldern skrivits upp och ner flera gånger.

De långa handläggningstiderna hos Migrationsverket gjorde att många av dem som sökte asyl år 2015 fick vänta länge på utredning och beslut. Många fick avslag på sin ansökan, men kunde som minderåriga inte utvisas till ett land utan ett ordnat mottagande. Detta gällde framförallt ensamkommande från Afghanistan. Våren 2017 antogs en lag som syftade till att de som fått avslag men ännu inte fyllt 18 kunde få möjligheten att stanna och studera på gymnasiet, om vissa andra krav var uppfyllda³. Upphållstillståndet var då tidsbegränsat, men de kunde de beviljas permanent uppehållstillstånd om de kunde försörja sig genom arbete efter gymnasiet. Det var få som omfattades av lagen, eftersom många blivit vuxna innan ett beslut fattats eller bedömts som äldre än de angett. År 2018 föreslogs en liknande lag för personer som hunnit fylla 18 år innan de fått sina avslagsbeslut⁴. Lagen som infördes 2018 har ofta kallats gymnasielagen eller nya gymnasielagen⁵.

Rapportens upplägg

De ensamkommande barn som sökte asyl 2015 och som fått uppehållstillstånd i Sverige tillhör därmed två olika grupper:

- de som fått uppehållstillstånd som ensamkommande barn
- de som fått uppehållstillstånd enligt gymnasielagen.

I den här rapporten redovisas de två grupperna var för sig. Först beskrivs hur många som fått uppehållstillstånd och folkbokförts i Sverige samt hur många som var folkbokförda i Sverige i slutet av 2022.

Därefter redovisas boende, utbildning och sysselsättning år 2022 för dem som är födda 1999. Här görs också jämförelser med andra i samma ålder som sökt asyl 2015 och fått uppehållstillstånd som flyktingar. Jämförelser görs också med födda i Sverige i samma ålder.

Rapporten avslutas med en diskussion.

¹ Utvecklingen och de åtgärder som infördes beskrivs också närmare exempelvis i *Att ta emot människor på flykt*, Betänkande av Utredningen om migrationsmottaganden 2015 (SOU 2017:12).

² Lag (2016:753) om tillfälliga begränsningar av möjligheten att få uppehållstillstånd i Sverige.

³ https://www.riksdagen.se/sv/dokument-och-lagar/dokument/betankande/kompletteringar-av-den-tillfalliga-lagen-for_H401SfU19/ [hämtad 2023-10-31]

⁴ https://www.riksdagen.se/sv/dokument-och-lagar/dokument/betankande/extra-andringsbudget-for-2018---ny-mojlighet-till_H501FiU49/ [hämtad 2023-10-31]

⁵ Sedan 20 juli 2021 har reglerna om uppehållstillstånd flyttats till en ny lag: [Gymnasielagen - Migrationsverket](#) [hämtad 2023-10-31]

Uppehållstillstånd och kvar i Sverige 2022

Uppehållstillstånd och folkbokföring i Sverige

Av de drygt 35 000 som sökte asyl 2015 har drygt 20 000 fått uppehållstillstånd och folkbokfört sig i Sverige, antingen som ensamkommande barn, 13 000 personer, eller enligt gymnasielagen, 7 100 personer. De flesta som fick uppehållstillstånd som ensamkommande barn fick permanenta uppehållstillstånd när de beviljades asyl, medan de som fått uppehållstillstånd enligt gymnasielagen fick tillfälliga uppehållstillstånd.

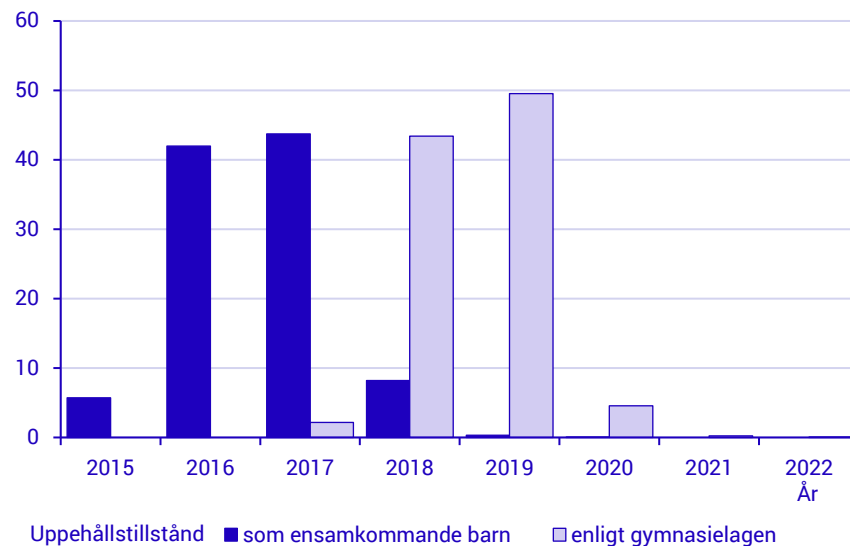
Som nämnts tidigare var pojkar i stor majoritet bland de asylsökande ensamkommande barnen. Av dem som fått uppehållstillstånd som ensamkommande barn är 87 procent pojkar och av dem som fått uppehållstillstånd enligt gymnasielagen är 98 procent pojkar.

I diagram 3 visas folkbokföringsår för de två grupperna. De allra flesta som fått uppehållstillstånd som ensamkommande barn blev folkbokförda 2016 eller 2017, medan 2018 och 2019 är de vanligaste åren för folkbokföring för dem som fått uppehållstillstånd enligt gymnasielagen. Som nämnts tidigare infördes den första lagen år 2017, men lagen som infördes 2018 omfattade betydligt fler. I diagrammet visas båda könen sammantaget. För dem som fått uppehållstillstånd som ensamkommande barn finns vissa skillnader mellan könen och det är vanligare för flickor att ha blivit folkbokförda 2016 än 2017. För de som fått uppehållstillstånd enligt gymnasielagen är mönstren mer lika mellan flickor och pojkar.

För att kunna folkbokföra sig i Sverige krävs att en person har rätt att vistas i Sverige i minst ett år, exempelvis genom ett uppehållstillstånd från Migrationsverket. De som beviljas asyl folkbokförs i de flesta fall, men inte alltid, samma år som beslut om uppehållstillstånd fattats av Migrationsverket.

Diagram 3. Folkbokföringsår för flickor och pojkar som fått uppehållstillstånd som ensamkommande barn respektive enligt gymnasielagen

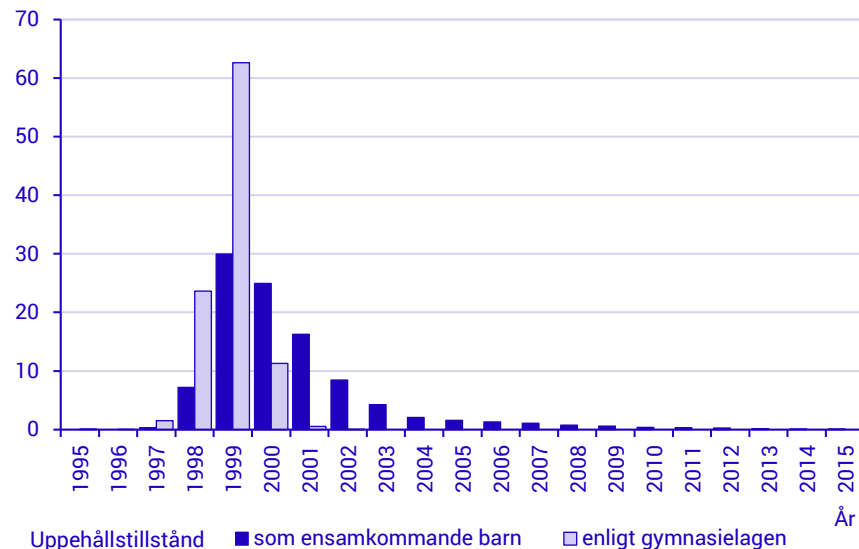
Procent



De två grupperna skiljer sig också åt i ålder, vilket hänger samman med att de omfattats av olika regelverk. I båda grupper är 1999 det vanligaste födelseåret. Nära två tredjedelar av de som fått uppehållstillstånd enligt gymnasielagen är födda 1999 och 98 procent är födda 1998–2000, de var alltså 15–17 år i slutet av 2015. De som fått uppehållstillstånd som ensamkommande barn är däremot yngre, nära 9 av 10 är födda 1998–2002, alltså 13–17 år i slutet av 2015. Flickorna är något yngre än pojkarna, av flickorna är 7 av 10 födda 1998–2002.

Diagram 4. Födelseår för flickor och pojkar som fått uppehållstillstånd som ensamkommande barn respektive enligt gymnasielagen

Procent



Afghanistan var, som nämnts tidigare, det vanligaste medborgarskapslandet för de asylsökande ensamkommande barnen. För de som fått uppehållstillstånd ser det lite annorlunda ut. För de flickor som fått uppehållstillstånd som ensamkommande barn var Syrien det vanligaste medborgarskapslandet och Somalia var det vanligaste medborgarskapslandet för de flickor som fått uppehållstillstånd enligt gymnasielagen. För pojkarna var Afghanistan det vanligaste medborgarskapslandet i båda grupper. Av dem som fått uppehållstillstånd enligt gymnasielagen hade 92 procent av pojkarna afghanskt medborgarskap.

Tabell 2. Medborgarskap för dem som fått uppehållstillstånd som ensamkommande barn respektive enligt gymnasielagen. Procentuell fördelning

Uppehållstillstånd som ensamkommande barn			Uppehållstillstånd enligt gymnasielagen		
Medborgarskapsland	Flickor	Pojkar	Medborgarskapsland	Flickor	Pojkar
Afghanistan	20	59	Afghanistan	25	92
Syrien	29	20	Somalia	37	4
Eritrea	19	9	Etiopien	18	1
Somalia	13	4	Irak	0	1
Etiopien	5	3	Syrien	11	0
Statslös	7	2	Statslös	1	0
Okänt	0	0	Okänt	1	0
Övriga medborgarskap	6	3	Övriga medborgarskap	8	1
Summa	100	100	Summa	100	100
Antal	1 690	11 395	Antal	112	7 001

Kvar i Sverige 2022

De allra flesta som fått uppehållstillstånd och blivit folkbokförda i Sverige var också folkbokförda i slutet av 2022. Någon eller ett par procent återfinns inte i befolkningen och vanligaste orsaken till det är att de har utvandrat.

Tabell 3. Folkbokföringsstatus 31 december 2022 för dem som fått uppehållstillstånd som ensamkommande barn respektive enligt gymnasielagen. Procentuell fördelning

	Uppehållstillstånd som ensamkommande barn		Uppehållstillstånd enligt gymnasielagen	
	Kvinnor	Män	Kvinnor	Män
Folkbokförd i Sverige	98	99	96	99
Utvandrat eller avlidit	2	1	4	1
Summa	100	100	100	100
Antal	1 690	11 395	112	7 001

Typ av uppehållstillstånd och medborgarskap 2022

De som fått uppehållstillstånd som ensamkommande barn fick som nämnts tidigare i stor utsträckning permanenta uppehållstillstånd när de först beviljades asyl. I slutet av 2022 har fyra av tio blivit svenska medborgare, det gäller en något högre andel av kvinnorna än männen. De som fått uppehållstillstånd enligt gymnasielagen har till stor del fortfarande tillfälliga uppehållstillstånd i slutet av 2022, det gäller åtta av tio av kvinnorna och knappt hälften av männen.

Tabell 4. Medborgarskap och typ av uppehållstillstånd 2022 för dem som fått uppehållstillstånd som ensamkommande barn respektive enligt gymnasielagen och som var folkbokförda i Sverige 31 december 2022. Procentuell fördelning

	Uppehållstillstånd som ensamkommande		Uppehållstillstånd enligt gymnasielagen	
	Kvinnor	Män	Kvinnor	Män
Svensk medborgare	46	36	2	0
Permanent uppehållstillstånd	47	57	21	53
Tillfälligt uppehållstillstånd	7	8	78	47
Summa	100	100	100	100
Antal	1 652	11 238	107	6 920

Ensamkommande i Sverige idag

Här redovisas de två grupperna som fått uppehållstillstånd som ensamkommande barn respektive enligt gymnasielagen i jämförelse med unga som kommit med föräldrar och med födda i Sverige. Samtliga är födda 1999 och var folkbokförda i Sverige i slutet av år 2022.

I diagram och tabeller används följande benämningar:

- **Ensamkommande:**
Sökt asyl 2015 och fått uppehållstillstånd som ensamkommande barn.
- **Gymnasielagen:**
Sökt asyl 2015 och fått uppehållstillstånd enligt gymnasielagen.
- **Kommit med föräldrar:**
Sökt asyl 2015, fått uppehållstillstånd som flyktingar och kommit till Sverige tillsammans med en eller båda föräldrar.
- **Födda i Sverige**
Samtliga födda i Sverige år 1999 folkbokförda 2022.

I det här kapitlet studeras boende, utbildning och sysselsättning för de två grupperna som sökte asyl 2015 och som fått uppehållstillstånd som ensamkommande barn respektive enligt gymnasielagen. Här görs också jämförelser med andra som sökt asyl 2015 och fått uppehållstillstånd, men som kommit till Sverige med en förälder, samt med personer födda i Sverige.

För att grupperna ska vara jämförbara har vi valt att avgränsa oss till födda 1999, som var 23 år i slutet av 2022. Som visats tidigare är 1999 det vanligaste födelseåret för både dem som fått uppehållstillstånd som ensamkommande och dem som fått uppehållstillstånd enligt gymnasielagen. I tabell 5 redovisas antalet personer i respektive grupp. Antalet kvinnor som fått uppehållstillstånd enligt gymnasielagen är mycket litet och därför redovisas inga resultat för denna grupp.

Tabell 5. Antal personer samt könsfördelning

Kvinnor och män födda 1999 och folkbokförda 31 december 2022 i grupperna ensamkommande, gymnasielagen, kommit med föräldrar samt födda i Sverige

	Antal		Könsfördelning, procent	
	Kvinnor	Män	Kvinnor	Män
Ensamkommande	438	3 435	11	89
Gymnasielagen	43	4 289	1	99
Kommit med föräldrar	345	351	50	50
Födda i Sverige	41 690	44 070	49	51

Boende

Större städer vanligaste kommuntypen

Av dem som fått uppehållstillstånd som ensamkommande barn eller enligt gymnasielagen är det vanligast att bo i större städer och kommuner nära större stad. Det gäller 44 procent bland både kvinnor och män. Näst vanligast är att bo i storstäder och storstadsnära kommuner, omkring 30 procent.

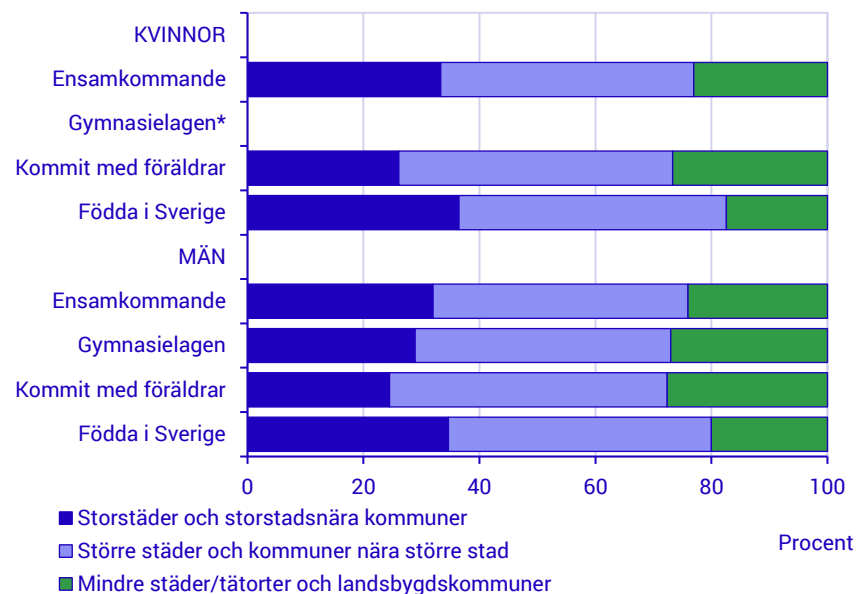
Det är en lägre andel i både gruppen ensamkommande och gymnasielagen som bor i storstäder jämfört med de födda i Sverige, samtidigt som en större andel bor i mindre städer. Detta gäller för både kvinnor och män.

Här redovisas typ av kommun i tre grupper enligt Sveriges Kommuner och Regioners kommungruppsindelning. Läs mer om indelningen i Kort om statistiken.

Jämfört med andra som sökt asyl 2015 och fått uppehållstillstånd, men som kommit till Sverige med föräldrar, är det en större andel av ensamkommande kvinnor och män som bor i storstäder. När det gäller boende i större städer och kommuner nära en större stad är skillnaderna relativt små.

Diagram 5. Typ av kommun 2022. Procentuell fördelning

Kvinnor och män födda 1999 och folkbokförda 31 december 2022 i grupperna ensamkommande, gymnasielagen, kommit med föräldrar samt födda i Sverige



* Antalet kvinnor som fått uppehållstillstånd enligt gymnasielagen är för litet för att redovisas.

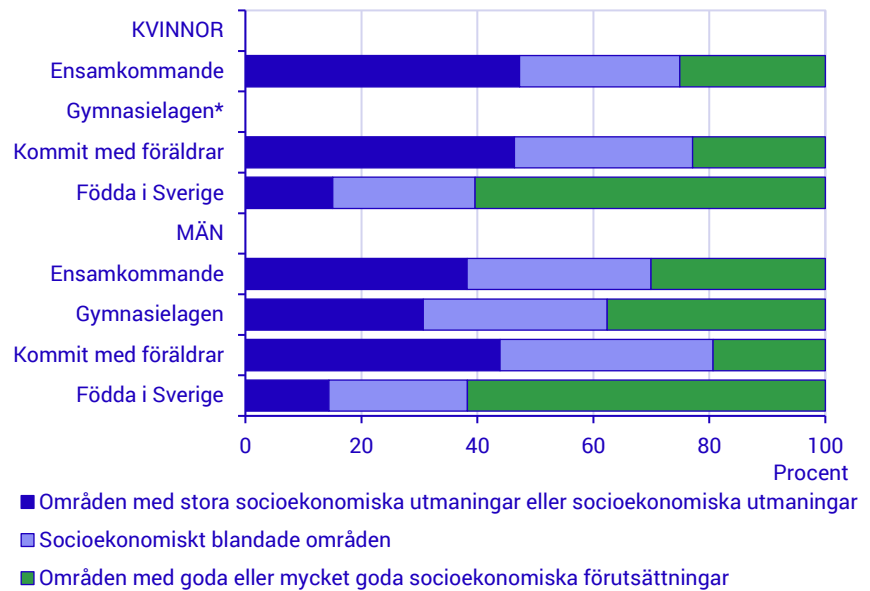
Vanligt att bo i områden med socioekonomiska utmaningar

I diagram 6 visas fördelningen efter områdestyp. Nära hälften av de kvinnor som fått uppehållstillstånd som ensamkommande bor i områden med socioekonomiska utmaningar eller med stora socioekonomiska utmaningar. Bland männen är andelen lägre, knappt 40 procent i gruppen ensamkommande och drygt 30 procent i gruppen gymnasielagen. Jämfört med dem som kommit med föräldrar är det en större andel av de ensamkommande männen som bor i områden med goda socioekonomiska förutsättningar. Jämfört med dem som är födda i Sverige är det däremot en lägre andel som bor i områden med goda eller mycket goda socioekonomiska förutsättningar.

Områdestyp är en gruppering av regionala statistikområden (RegSO) för att belysa hur områden förhåller sig till varandra avseende socioekonomisk status. Indelningen beskrivs utförligare i Kort om statistiken.

Diagram 6. Områdestyp 2022. Procentuell fördelning

Kvinnor och män födda 1999 och folkbokförda 31 december 2022 i grupperna ensamkommande, gymnasielagen, kommit med föräldrar samt födda i Sverige



* Antalet kvinnor som fått uppehållstillstånd enligt gymnasielagen är för litet för att redovisas.

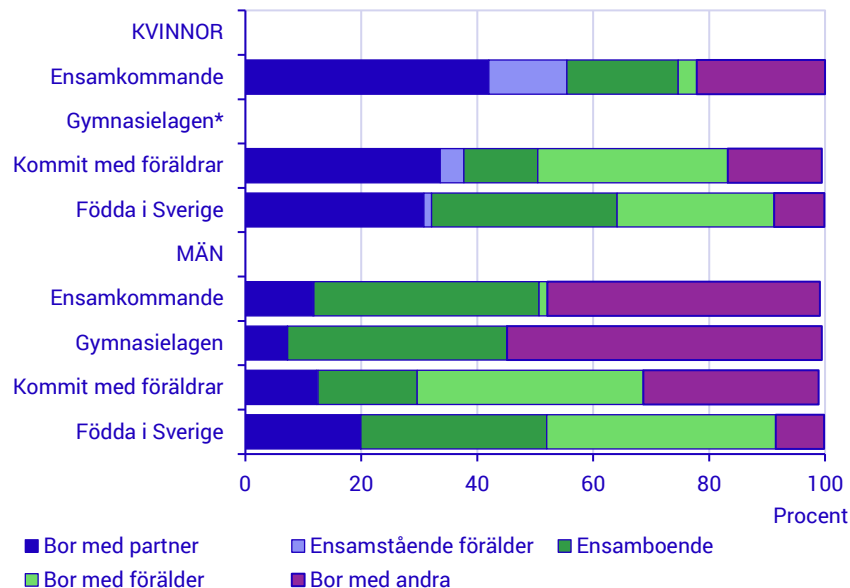
Hälften av männen bor med andra än partner eller barn

Av kvinnor i gruppen ensamkommande är det vanligast att bo med en partner, antingen som gift eller som sambo. Det gäller drygt 40 procent. 14 procent är ensamstående mammor. Andelen som bor med en partner och andelen ensamstående mammor är högre i gruppen ensamkommande jämfört med både kvinnor som kommit med föräldrar och med kvinnor födda i Sverige. Båda dessa grupper bor i stor utsträckning tillsammans med föräldrar.

Av män som fått uppehållstillstånd som ensamkommande eller enligt gymnasielagen är de flesta antingen ensamboende eller bor med andra än partner och/eller barn. Det kan exempelvis vara en person som är eller har inneboende eller personer som delar en bostad. Att bo på detta sätt är vanligt i synnerhet bland män i gruppen gymnasielagen, där det gäller över hälften. Precis som för kvinnor skiljer sig boendet åt jämfört med dem som kommit med föräldrar och födda i Sverige, där det är vanligt att bo med föräldrar.

Diagram 7. Hushållställning 2022. Procentuell fördelning

Kvinnor och män födda 1999 och folkbokförda 31 december 2022 i grupperna ensamkommande, gymnasielagen, kommit med föräldrar samt födda i Sverige



* Antalet kvinnor som fått uppehållstillstånd enligt gymnasielagen är för litet för att redovisas.

Utbildning

Få har påbörjat eftergymnasial utbildning

Diagram 8 visar de olika grupperna och deras högsta uppnådda utbildningsnivå till och med vårterminen 2022. Gymnasial utbildning är den vanligaste utbildningsnivån för dem som fått uppehållstillstånd som ensamkommande, så väl bland kvinnor som män. Drygt hälften har en gymnasial utbildning som högsta utbildning och omkring 30 procent har en förgymnasial utbildningsnivå.

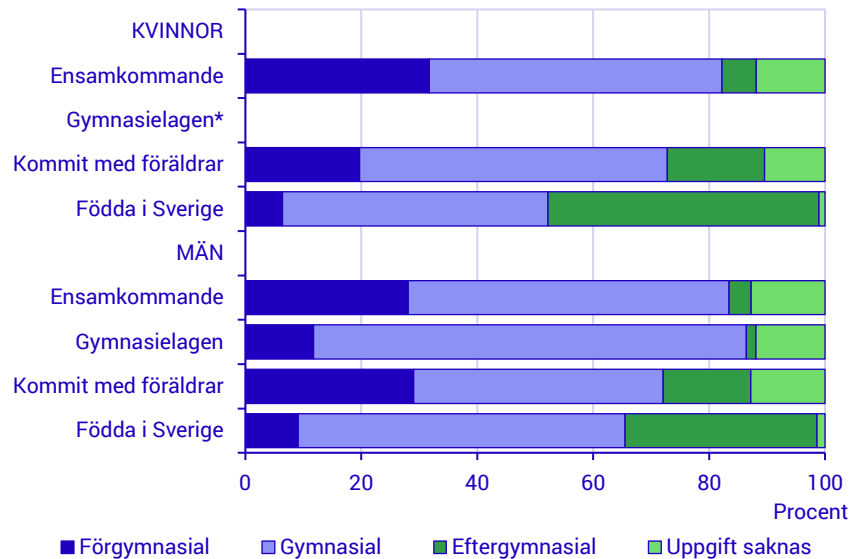
De som fått uppehållstillstånd enligt gymnasielagen har i större utsträckning gymnasial utbildning, det gäller tre av fyra män i gruppen. 12 procent av männen med uppehållstillstånd enligt gymnasielagen har förgymnasial utbildning som högsta utbildningsnivå. Att de ändå fått uppehållstillstånd kan bero på att vissa personer kunde få uppehållstillstånd trots att de enbart läste på gymnasieskolans introduktionsprogram. Det kan också bero på att de läst på folkhögskola vilket enbart ger avtryck i statistiken över utbildningsnivå ifall den avslutas med behörighet till vidare studier.

Gymnasial utbildning som högsta utbildningsnivå är också vanligast i gruppen som kommit med föräldrar och bland födda i Sverige, även om det för kvinnor födda i Sverige är lika vanligt med en eftergymnasial utbildning. Bland ensamkommande och de som kom med föräldrar är det däremot en högre andel med förgymnasial utbildning jämfört med födda i Sverige. Bland födda i Sverige och bland dem som kommit med föräldrar är det istället vanligare med en eftergymnasial utbildning.

SCB har uppgifter om studiedeltagande och studieresultat. De senast tillgängliga uppgifterna gäller vårterminen 2022 och avser den högsta uppnådda utbildningsnivån.

Diagram 8. Högsta uppnådda utbildningsnivå till och med vårterminen 2022. Procentuell fördelning

Kvinnor och män födda 1999 och folkbokförda 31 december 2022 i grupperna ensamkommande, gymnasielagen, kommit med föräldrar samt födda i Sverige



* Antalet kvinnor som fått uppehållstillstånd enligt gymnasielagen är för litet för att redovisas.

Vanligast med yrkesprogram på gymnasiet

Som nämnts tidigare är gymnasial utbildningsnivå vanligast för såväl dem som fått uppehållstillstånd som ensamkommande som dem som fått uppehållstillstånd enligt gymnasielagen. Här kommer vi att se närmare på vilken typ av utbildning de med gymnasial utbildning har. I jämförelserna med dem som kommit med föräldrar och födda i Sverige är det bra att tänka på att andelen med en eftergymnasial utbildning varierar mellan grupperna. Särskilt kvinnor födda i Sverige urskiljer sig genom en stor andel med eftergymnasial utbildning.

Mer än 80 procent av ensamkommande kvinnor och män med gymnasial utbildning hade läst en yrkesinriktad utbildning. Av männen som fått uppehållstillstånd enligt gymnasielagen är andelen 94 procent.

Av ensamkommande kvinnor har en högre andel gått en yrkesinriktad gymnasieutbildning både jämfört med dem som kom med föräldrar och dem födda i Sverige. I de grupperna har ungefär hälften läst på ett yrkesprogram. I gruppen ensamkommande kvinnor som läst en yrkesinriktad gymnasieutbildning har en fjärdedel avslutat utbildningen med en examen. Resterande har läst minst ett år, men utan att avsluta med examen. En del av dem kan fortfarande vara i studier. I gruppen som kom med föräldrar är det en något högre andel som avslutat utbildningen med examen, men inte i närheten av andelen bland födda i Sverige där 74 procent hade en examen.

Även bland männen är det en högre andel som gått en yrkesinriktad gymnasieutbildning i grupperna ensamkommande och gymnasielagen

I gruppen gymnasial utbildning ingår personer som läser eller har läst högskoleförberedande program eller yrkesprogram. I vissa fall ingår även personer som läst på gymnasieskolans introduktionsprogram. I gymnasial utbildning ingår även gymnasiala kurser inom kommunal vuxenutbildning (komvux) och folkhögskolan.

jämfört med både dem som kommit med föräldrar och födda i Sverige. I grupperna kommit med föräldrar och födda i Sverige är det ungefär 60 procent som har läst en yrkesinriktad utbildning. I gruppen ensamkommande män som läst en yrkesinriktad gymnasieutbildning har 31 procent avslutat utbildningen med examen. Andelen med examen är något lägre både i gruppen gymnasielagen och bland dem som kom med föräldrar. I gruppen födda i Sverige har 79 procent avslutat utbildningen med en examen.

För ensamkommande kvinnor och män samt för män i gruppen gymnasielagen har de som läst högskoleförberedande program i större utsträckning avslutat sin utbildning med examen jämfört med dem som läste yrkesinriktade utbildningar. I gruppen ensamkommande har drygt hälften examen.

Tabell 6. Andel som läst högskoleförberedande program (HP) respektive yrkesprogram (YP) på gymnasieutbildningen för personer med gymnasial utbildningsnivå 2022. Procent

Kvinnor och män födda 1999 och folkbokförda 31 december 2022 i grupperna ensamkommande, gymnasielagen, kommit med föräldrar samt födda i Sverige

	Kvinnor		Män	
	HP	YP	HP	YP
Ensamkommande	18	82	15	85
Gymnasielagen*	-	-	6	94
Kommit med föräldrar	50	50	40	60
Födda i Sverige	52	48	44	56

* Antalet kvinnor som fått uppehållstillstånd enligt gymnasielagen är för litet för att redovisas.

Tabell 7. Andel med examen från högskoleförberedande program (HP) respektive yrkesprogram (YP) på gymnasieutbildningen för personer med gymnasial utbildningsnivå 2022. Procent

Kvinnor och män födda 1999 och folkbokförda 31 december 2022 i grupperna ensamkommande, gymnasielagen, kommit med föräldrar samt födda i Sverige

	Kvinnor		Män	
	HP	YP	HP	YP
Ensamkommande	51	25	53	31
Gymnasielagen*	-	-	67	23
Kommit med föräldrar	50	29	67	25
Födda i Sverige	78	74	73	79

* Antalet kvinnor som fått uppehållstillstånd enligt gymnasielagen är för litet för att redovisas.

Vanligt med utbildning inom teknik och sjukvård

I denna del beskrivs inriktningar på utbildning. Beskrivningen görs för samtliga utbildningsnivåer.

I *Allmän inriktning* ingår breda, teoretiska och högskoleförberedande gymnasieutbildningar som exempelvis samhällsvetenskapligt eller naturvetenskapligt program. Även förgymnasial utbildning ingår här.

För kvinnor som fått uppehållstillstånd som ensamkommande är *Allmän utbildning* vanligast, följt av *Hälso- och sjukvård samt social omsorg*. Det gäller också för dem som kom till Sverige med föräldrar. Vanligaste inriktningen för kvinnor födda i Sverige är däremot *Samhällsvetenskap, juridik, handel, administration*. Inriktningen *Hälso- och sjukvård samt social omsorg* är den tredje vanligaste bland kvinnor födda i Sverige.

Liksom för kvinnor är den vanligaste inriktningen för män som kom som ensamkommande *Allmän utbildning*. Näst vanligaste inriktningen för männen i gruppen ensamkommande är *Teknik och tillverkning*.

De män som fått uppehållstillstånd enligt gymnasielagen urskiljer sig med lägst andel med en *Allmän utbildning*, 15 procent. För dem är *Teknik och tillverkning* är den vanligaste inriktningen och det gäller en tredjedel av männen i denna grupp. Även för män födda i Sverige är *Teknik och tillverkning* den vanligaste inriktningen. För dem är *Allmän utbildning* näst vanligast.

Män som har uppehållstillstånd enligt gymnasielagen sticker också ut med en förhållandevis hög andel med inriktning mot *Hälso- och sjukvård samt social omsorg*. En av fyra har en sådan inriktning på sin utbildning och det är den näst vanligaste inriktningen. Av de ensamkommande och dem som kom med sina föräldrar är det en lägre andel som har en inriktning mot *Hälso- och sjukvård samt social omsorg*. Ännu lägre är andelen bland män födda i Sverige, 4 procent.

Tabell 8. Utbildningens inriktning, oavsett utbildningsnivå 2022. Procentuell fördelning
Kvinnor och män födda 1999 och folkbokförda 31 december 2022 i grupperna ensamkommande, gymnasielagen, kommit med föräldrar samt födda i Sverige

	Ensamkommande	Gymnasielagen*	Kommit med föräldrar	Födda i Sverige
Kvinnor				
Allmän utbildning	41	-	43	20
Hälso- och sjukvård samt social omsorg	35	-	31	17
Samhällsvetenskap, juridik, handel, administration	5	-	7	24
Tjänster	3	-	1	8
Teknik och tillverkning	1	-	4	9
Övriga inriktningar	2	-	3	21
Okänd inriktning	13	-	12	1
Summa	100	-	100	100
Män				
Allmän utbildning	34	15	41	21
Teknik och tillverkning	28	33	26	39
Hälso- och sjukvård samt social omsorg	14	25	11	4
Tjänster	4	10	2	5
Samhällsvetenskap, juridik, handel, administration	4	4	3	17
Övriga inriktningar	2	1	3	12
Okänd inriktning	14	13	13	2
Summa	100		100	100

I tabellerna visas de fem vanligaste inriktningarna för kvinnor respektive män i grupperna ensamkommande och gymnasielagen.

* Antalet kvinnor som fått uppehållstillstånd enligt gymnasielagen är för litet för att redovisas.

Sysselsättning

Mer än åtta av tio män är sysselsatta

I diagram 9 visas arbetsmarknadsstatus i november 2022 för personer födda 1999 i de olika grupperna. I gruppen ensamkommande är 67 procent av kvinnorna och 82 procent av männen sysselsatta och av männen som fått uppehållstillstånd enligt gymnasielagen är 85 procent sysselsatta. För dem som inte är sysselsatta är statusen övrig och att vara arbetslös vanligast.

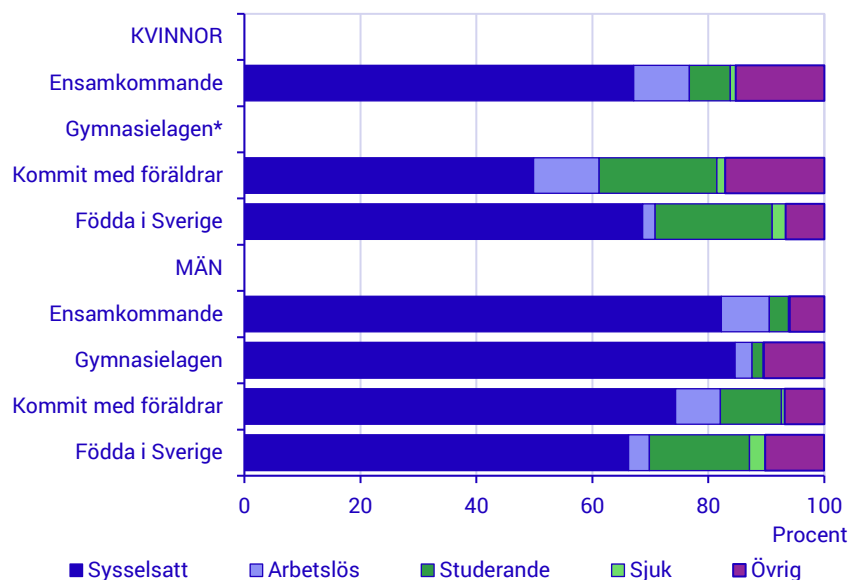
Bland kvinnor är andelen sysselsatta ungefär densamma för kvinnor i gruppen ensamkommande som bland födda i Sverige. Jämfört med gruppen som kommit med föräldrar har de ensamkommande en högre sysselsättning.

Bland män är andelen sysselsatta högre för dem som fått uppehållstillstånd som ensamkommande barn eller enligt gymnasielagen, både jämfört med dem som kommit med föräldrar och med födda i Sverige.

Både bland kvinnor och män är andelen studerande lägre i grupperna ensamkommande och gymnasielagen jämfört med dem som kommit med föräldrar och jämfört med födda i Sverige.

Diagram 9. Arbetsmarknadsstatus i november 2022. Procentuell fördelning

Kvinnor och män födda 1999 och folkbokförda 31 december 2022 i grupperna ensamkommande, gymnasielagen, kommit med föräldrar samt födda i Sverige



* Antalet kvinnor som fått uppehållstillstånd enligt gymnasielagen är för litet för att redovisas.

Vanligt med arbete inom vård och omsorg

För de sysselsatta finns uppgift om arbetsställets näringsgren. Av kvinnorna som fått uppehållstillstånd som ensamkommande var omkring 3 av 4 sysselsatta inom *Vård och omsorg eller sociala tjänster*. Även för männen är detta den vanligaste näringsgrenen. Av männen i gruppen ensamkommande arbetar 38 procent av de sysselsatta inom denna näringsgren och av männen som fått uppehållstillstånd enligt gymnasielagen gäller det 34 procent. Andra vanliga näringsgrenar för män i grupperna ensamkommande och gymnasielagen är *Företags-tjänster, Tillverkning och utvinning, Handel, Hotell och restaurang* samt *Byggindustri*.

Andelen som arbetar inom *Vård och omsorg eller sociala tjänster* är högre i grupperna som fått uppehållstillstånd som ensamkommande eller gymnasielagen jämfört med andra som sökt asyl 2015 och fått uppehållstillstånd, men som kommit till Sverige med föräldrar. Skillnaderna är ännu större jämfört med födda i Sverige. För de sysselsatta födda i Sverige är det vanligast att arbeta inom *Handel*, både för kvinnor och män.

Tabell 9. Arbetsställets näringsgren för sysselsatta i november 2022. Procentuell fördelning

Kvinnor och män födda 1999 och folkbokförda 31 december 2022 i grupperna ensamkommande, gymnasielagen, kommit med föräldrar samt födda i Sverige

	Ensamkommande	Gymnasielagen*	Kommit med föräldrar	Födda i Sverige
Kvinnor				
Vård och omsorg, socialtjänst	76	-	63	20
Hotell och restaurang	5	-	5	7
Företagstjänster	4	-	3	13
Handel	4	-	9	24
Utbildning	4	-	9	9
Transport och magasinering	2	-	2	3
Civila myndigheter och försvaret	2	-	1	4
Kulturella och personliga tjänster	1	-	3	6
Övriga näringsgrenar	1	-	5	14
Summa	100	-	100	100
Män				
Vård och omsorg, socialtjänst	38	34	24	5
Företagstjänster	14	12	21	15
Tillverkning och utvinning	11	14	11	13
Handel	10	11	13	18
Hotell och restaurang	9	12	9	4
Byggindustri	7	10	5	16
Transport och magasinering	6	3	7	7
Kulturella och personliga tjänster	2	2	4	4
Övriga näringsgrenar	3	4	6	18
Summa	100	100	100	100

I tabellerna visas de åtta vanligaste näringsgrenarna för kvinnor respektive män i grupperna ensamkommande och gymnasielagen.

* Antalet kvinnor som fått uppehållstillstånd enligt gymnasielagen är för litet för att redovisas.

Arbetsrelaterad inkomstnivå redovisas i antal inkomstbasbelopp (IBB) och avser den senaste 12-månadersperioden, här december 2021 till november 2022. En inkomst på 3 IBB motsvarar knappt 18 000 kronor per månad.

Sju av tio män har en arbetsinkomst på minst 3 inkomstbasbelopp

Andelen med arbetsrelaterad inkomstnivå på minst 3 inkomstbasbelopp, IBB, är generellt sett lägre än andelen sysselsatta. För kvinnor som fått uppehållstillstånd som ensamkommande har 40 procent en arbetsrelaterad inkomst på minst den nivån, medan knappt 20 procent inte har någon arbetsrelaterad inkomst. För män som fått uppehållstillstånd enligt gymnasielagen eller som ensamkommande barn har omkring 70 procent en inkomst på minst 3 IBB. I dessa två grupper har mindre än 10 procent ingen inkomst från arbete.

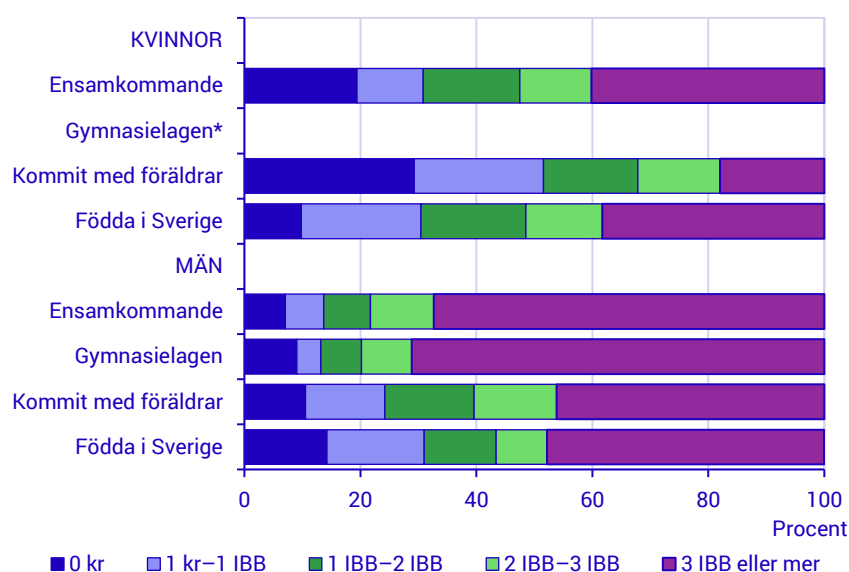
Jämförs arbetsrelaterad inkomstnivå mellan grupperna visas ett liknande mönster som uppdelning efter arbetsmarknadsstatus. För kvinnor i gruppen ensamkommande är fördelningen efter arbetsrelaterad inkomstnivå relativt lik den för kvinnor födda i Sverige. Jämfört med kvinnor som kommit tillsammans med föräldrar har kvinnor i gruppen ensamkommande högre inkomst.

För män har de som fått uppehållstillstånd som ensamkommande eller enligt gymnasielagen i högre utsträckning en arbetsrelaterad inkomst på minst 3 IBB jämfört med både dem som kommit med föräldrar och med födda i Sverige.

En anledning till att ha en lägre inkomst från arbete kan vara att det rör sig om arbete vid sidan av studierna. Det kan gälla studier både på gymnasial och eftergymnasial nivå.

Diagram 10. Arbetsrelaterad inkomstnivå perioden december 2021 till november 2022. Procentuell fördelning

Kvinnor och män födda 1999 och folkbokförda 31 december 2022 i grupperna ensamkommande, gymnasielagen, kommit med föräldrar samt födda i Sverige



* Antalet kvinnor som fått uppehållstillstånd enligt gymnasielagen är för litet för att redovisas.

Avslutande kommentarer

I den här rapporten studeras de unga som sökte asyl som ensamkommande barn år 2015 och som fått uppehållstillstånd som ensamkommande barn eller enligt gymnasielagen. I uppföljningen av boende, utbildning och sysselsättning år 2022 har analysen avgränsats till födda 1999. I slutet av 2022 var de 23 år gamla. Både i gruppen som fått uppehållstillstånd som ensamkommande barn och i gruppen som fått uppehållstillstånd enligt gymnasielagen är 1999 det vanligaste födelseåret och de utgör 30 respektive 63 procent av dessa grupper. En stor majoritet är män, av födda 1999 som fått uppehållstillstånd som ensamkommande barn är 89 procent män och av dem som fått uppehållstillstånd enligt gymnasielagen i samma ålder är 99 procent män.

De två grupperna som studeras här har haft olika förutsättningar under sina första år i Sverige. Gruppen som fått uppehållstillstånd som ensamkommande barn fick uppehållstillstånd tidigare och fick i de flesta fall permanent uppehållstillstånd. De som fått uppehållstillstånd enligt gymnasielagen har väntat längre på beslut om uppehållstillstånd. De allra flesta fick tillfälliga uppehållstillstånd i ett första skede och många har fortfarande det. När boende, utbildning och sysselsättning jämförs mellan de två grupperna år 2022 är det ofta ganska små skillnader. Det är dock enbart för män dessa två grupper kan jämföras. Det gäller exempelvis boendet, där omkring hälften bor med andra än partner eller barn, och sysselsättning, där det i båda grupper är vanligt att arbeta inom vård och omsorg. Det finns också skillnader mellan grupperna. Bland annat är andelen med förgymnasial utbildningsnivå lägre i gruppen som fått uppehållstillstånd enligt gymnasielagen, vilket hänger samman med villkoren för uppehållstillståndet.

Antalet kvinnor som fått uppehållstillstånd enligt gymnasielagen är för litet för att redovisa resultat om boende, utbildning och sysselsättning. Jämförelser mellan kvinnor och män kan därmed endast göras för dem som fått uppehållstillstånd som ensamkommande. Det är tydliga skillnader exempelvis vad gäller boende, där en stor andel av de ensamkommande kvinnorna bor med en partner eller med barn medan de flesta män är ensamstående. Andelen sysselsatta är också lägre bland ensamkommande kvinnor än män, och en större andel av kvinnorna än männen är i statusen övrig.

I rapporten görs också jämförelser med andra flyktingar, som sökt asyl 2015, men som kommit till Sverige tillsammans med föräldrar. De som fått uppehållstillstånd som ensamkommande barn eller enligt gymnasielagen skiljer sig ofta från denna grupp. Det är exempelvis mer vanligt att ha gått yrkesprogram på gymnasiet och mindre vanligt att ha påbörjat studier efter gymnasiet i grupperna ensamkommande och gymnasielagen jämfört med dem som kommit med föräldrar. Inte

oväntat ser boendet också olika ut, där det är vanligt att bo med föräldrar för den senare gruppen.

Jämförelser görs också med födda i Sverige i samma ålder. Resultaten visar exempelvis att sysselsättningen är högre för män som fått uppehållstillstånd som ensamkommande barn eller enligt gymnasielagen än för män födda i Sverige. Andelen sysselsatta i november 2022 var 82 procent i gruppen ensamkommande, 85 procent i gruppen gymnasielagen och 66 procent för födda i Sverige. Andelen med en arbetsrelaterad inkomst på minst 3 inkomstbasbelopp är omkring 70 procent grupperna ensamkommande och gymnasielagen, jämfört med knappt 50 procent för män födda i Sverige. Medan få män i grupperna ensamkommande och gymnasielagen har påbörjat eftergymnasiala studier är det vanligt för männen födda i Sverige, vilket har betydelse för jämförelser mellan dessa grupper.

Unga som fått uppehållstillstånd som ensamkommande eller enligt gymnasielagen avviker i sitt utbildnings- och yrkesval från unga födda i Sverige och har i större utsträckning utbildningar inom vård och omsorg. Skillnaderna är ännu större sett till andelen som arbetar inom branschen *Vård och omsorg, socialtjänst*. Särskilt för män födda i Sverige är detta ett ovanligt yrkesval. Det här mönstret gäller både kvinnor och män, även om det är mer utpräglat bland kvinnor. Bland kvinnor kan vårddyrken anses vara ett traditionellt utbildningsval, men så är det inte för män. Tvärtom bryter män som arbetar inom vården könsnormer.

Resultaten i denna rapport är till stor del liknande de från tidigare studier av ensamkommande. I exempelvis rapporten *Ensamkommande barns och ungas väg in i det svenska samhället* (Delmi, 2018:3) studeras dem som fått uppehållstillstånd som ensamkommande barn åren 2003–2014. Den rapporten visar exempelvis att det är vanligt att inte ha fullföljt gymnasiet och att det ofta finns tydliga skillnader mellan kvinnor och män. Liksom i denna uppföljning visar rapporten från Delmi att de ensamkommande oftare är i arbete än unga som invandrat med sina föräldrar, men i den rapporten var andelen sysselsatta lägre än för födda i Sverige i samma ålder, vilket inte alltså inte gäller för män i den här uppföljningen.

För personer som är födda eller uppvuxna i Sverige hör 23 års ålder till den tid i livet när många nyligen har eller är på väg att lämna föräldrahemmet, när det är vanligt att studera vidare efter gymnasiet och mindre vanligt att ha etablerat sig på arbetsmarknaden. För dem som fått uppehållstillstånd som ensamkommande eller enligt gymnasielagen ser villkoren annorlunda ut. Det gäller särskilt dem som fått uppehållstillstånd enligt gymnasielagen, där ett arbete efter gymnasiet är förutsättning för att få permanent uppehållstillstånd i Sverige. En konsekvens av detta är att en majoritet läst yrkesprogram på gymnasiet och att många nu är sysselsatta. Hur kommer det se ut längre fram? Det vore intressant att följa upp grupperna igen för att se vilka vägar de tar i arbetslivet på längre sikt.

Kort om statistiken

I den här rapporten studeras de som sökt asyl som ensamkommande barn år 2015, som fått uppehållstillstånd i Sverige och som var folkbokförda i Sverige den 31 december 2022. Uppgifterna kommer till största del från SCB:s totalräknade register. De uppgifter som redovisas i avsnittet Asylsökande ensamkommande barn bygger på aggregerade uppgifter som SCB får från Migrationsverket. Dessa uppgifter kommer från databasen eLIS, läs mer under Statistikens kvalitet.

Statistikens ändamål och innehåll

De grupper som studeras i rapporten definieras utifrån uppgifter i Registret över totalbefolkningen (RTB). I RTB finns bland annat uppgifter från Migrationsverkets register om datum då ansökan om uppehållstillstånd registrerades, om personen är klassad som ensamkommande barn eller inte, grund för bosättning samt typ av beslut. De som sökt asyl som ensamkommande barn 2015 och som fått uppehållstillstånd i Sverige redovisas här i två grupper:

- **Uppehållstillstånd som ensamkommande barn**
Personer som har ett ärenderegistreringsdatum under 2015, som fått uppehållstillstånd och blivit folkbokförda 2015 eller senare och som är klassade som ensamkommande barn.
- **Uppehållstillstånd enligt gymnasielagen**
Personer som fått uppehållstillstånd och blivit folkbokförda 2017 eller senare och som har fått uppehållstillstånd på grund av gymnasiestudier. För att få söka uppehållstillstånd enligt gymnasielagen ska man ha sökt asyl senast 24 november 2015.

Dessa jämförs i rapporten med andra personer i samma ålder, även dessa är två olika grupper:

- **Kommit med föräldrar**
Personer som har ett ärenderegistreringsdatum under 2015, som fått uppehållstillstånd som flyktingar och blivit folkbokförda 2015 eller senare, och som kommit till Sverige med en eller båda föräldrar. Gruppen är också avgränsad till födda 1999 som var folkbokförda i Sverige den 31 december 2022.
- **Födda i Sverige**
Personer födda i Sverige år 1999 och folkbokförda i Sverige den 31 december 2022.

Definitioner och förklaringar

Kommungruppsindelningen beskrivs närmare på www.skr.se.

Typ av kommun

Kommuner klassificeras enligt Sveriges Kommuner och Regioners kommungruppsindelning som gäller från och med 2023. Indelningen baseras på befolkningsstorlek, geografisk täthet och närhet till större städer och eller tätorter. I rapporten används indelningen i tre huvudgrupper:

- Storstäder och storstadsnära kommuner (46 kommuner)
- Större städer och kommuner nära större stad (110 kommuner)
- Mindre städer/tätorter och landsbygdskommuner (134 kommuner)

Hushållsställning

Hushållsställningen anger en persons relation till övriga personer i hushållet. I den här rapporten redovisas hushållsställning i fem grupper:

- Bor med partner
Bor tillsammans med make, maka eller sambo.
- Ensamboende
Personer som inte bor tillsammans med någon annan.
- Ensamstående förälder
En person som bor tillsammans med minst ett barn och inte tillsammans med en partner.
- Bor med föräldrar
En person definieras som barn, oavsett ålder, då den ingår i ett hushåll tillsammans med minst en av sina föräldrar och själv saknar barn och/eller partner i samma hushåll.
- Bor med andra
En person som bor i ett hushåll med en eller flera andra och som inte har någon barn-, förälder- eller partnerrelation med någon i hushållet.

Områdestyp

Områdestyp är en klassificering av Regionala statistikområden (RegSO). Det finns totalt 3 363 RegSO och antalet områden i kommunerna varierar från 2 till 147 stycken.

Klassificeringen bygger på ett index som belyser hur områden förhåller sig till varandra avseende socioekonomisk status. Indexet är framtaget av den tidigare myndigheten Delegationen mot segregation (Delmos) och SCB, på uppdrag av regeringen. Det baseras på andelen med låg ekonomisk standard, andelen med förgymnasial utbildningsnivå samt andelen som är långtidsarbetslösa och/eller har långvarigt ekonomiskt bistånd. Utifrån värdet på det socioekonomiska indexet klassificeras ett RegSO i en av fem områdestyper:

Både det socioekonomiska indexet och områdestyperna finns tillgängliga i det webbaserade uppföljningssystemet Segregationsbarometern. Sedan Delmos lagts ned har ansvaret flyttats till Boverket: [Om Segregationsbarometern - Segregationsbarometern \(boverket.se\)](http://OmSegregationsbarometern-Segregationsbarometern(boverket.se)).

- Områdestyp 1 – områden med stora socioekonomiska utmaningar
- Områdestyp 2 – områden med socioekonomiska utmaningar
- Områdestyp 3 – socioekonomiskt blandade områden
- Områdestyp 4 – områden med goda socioekonomiska förutsättningar
- Områdestyp 5 – områden med mycket goda socioekonomiska förutsättningar.

I rapporten redovisas de första två och de sista två grupperna sammanslagna.

Utbildningsnivå

Uppgift om utbildningsnivå redovisas utifrån utbildningsklassificeringen SUN 2020 och redovisas här i tre grupper: Förgymnasial, Gymnasial och Eftergymnasial samt en grupp där uppgift om utbildningsnivå saknas.

Mer information om SUN 2020 finns på www.scb.se/SUN.

Typ av gymnasial utbildning och andel med examen

För dem med gymnasial utbildningsnivå redovisas om gymnasieutbildningen är från högskoleförberedande program (HP) eller yrkesprogram (YP). Dessutom redovisas om utbildningen har avslutats med examen. Både typ av utbildning och examen eller ej framgår av den tredje positionen i den tresiffriga koden för utbildningsnivå enligt SUN 2020.

På gymnasial nivå finns det ett fåtal personer som har gått arbetsmarknadsutbildning (AMU) och för drygt 600 personer finns ingen information om antal i år gymnasiet eller om personerna går eller har examen från ett högskoleförberedande respektive från ett yrkesprogram. Dessa personer ingår inte i beskrivningen av typ av gymnasial utbildning.

Utbildningsinriktning

Uppgift om utbildningsinriktning redovisas utifrån SUN 2020 och den grövsta nivån av inriktning i tio grupper, inklusive okänd inriktning. Här redovisas de fem vanligaste inriktningarna för kvinnor respektive män.

Arbetsmarknadsstatus

Uppgiften hämtas från Befolkningens arbetsmarknadsstatus (BAS) för november 2022.

Arbetsmarknadsstatus enligt BAS grupperas i sex kategorier: sysselsatt, arbetslös, studerande, pensionär, sjuk och övrig. Uppgift om arbetsmarknadsstatus finns för månad, kvartal och helår. Statistiken bygger på uppgifter från Skatteverket, Arbetsförmedlingen, Försäkringskassan, Centrala studiestödsnämnden, Pensionsmyndigheten och Bolagsverket.

Läs mer om BAS på [Befolkningens arbetsmarknadsstatus \(BAS\) \(scb.se\)](http://www.scb.se/Befolkningens-arbetsmarknadsstatus), under rubriken Dokumentation.

Definitionen är hierarkisk från sysselsatt till övrig. För att klassificeras som arbetslös kan en person inte samtidigt ha varit sysselsatt. På samma sätt klassificeras en person till statusen övrig enbart om hen inte har klassificerats till någon av de tidigare fem statusarna.

För mer information, se [Standard för svensk näringsgrensindelning \(SNI\) \(scb.se\)](#).

Arbetsställets näringsgren

I rapporten redovisas arbetsställets näringsgren för dem som var sysselsatta i november 2022 enligt standard för svensk näringsgrensindelning (SNI 2007). SNI 2007 är en klassifikation i flera nivåer och här används en grov nivå i 16 grupper, som används för redovisning av sysselsatta efter näringsgren enligt BAS. Här redovisas dock endast de åtta vanligaste näringsgrenarna för kvinnor respektive män.

Arbetsrelaterad inkomstnivå

Arbetsrelaterad inkomstnivå avser uppgifter för den senaste tolv månadersperioden, i det här fallet alltså december 2021 till november 2022, och redovisas utifrån Inkomstbasbeloppet (IBB), som årligen beräknas av Pensionsmyndigheten och sedan fastställs av regeringen. Arbetsrelaterad inkomstnivå redovisas i fem kategorier:

- 0 kr
- 1 kr ≤ 1 inkomstbasbelopp
- 1 ≤ 2 inkomstbasbelopp
- 2 ≤ 3 inkomstbasbelopp
- 3 inkomstbasbelopp eller mer.

För mer information om arbetsrelaterad inkomstnivå, se [Huvudsaklig inkomstkälla och Arbetsrelaterad inkomstnivå \(scb.se\)](#).

Inkomstbasbeloppet för 2021 var 68 200 och för 2022 71 000 kronor.

Statistikens kvalitet

Rapporten bygger på registeruppgifter från folkbokföringen samt andra register som finns vid SCB. Det är svårt att säga något generellt om statistikens kvalitet då resultaten i rapporten bygger på flera olika register och undersökningar. För detaljerad information om statistikens kvalitet hänvisas till respektive undersöknings Kvalitetsdeklaration på SCB:s webbplats, www.scb.se.

De uppgifter som redovisas i avsnittet Asylsökande ensamkommande barn bygger på aggregerade uppgifter från Migrationsverket databas eLIS. I eLIS kan det ingå personer som vid något tillfälle registrerats som ensamkommande barn, men som inte var det på ansökningsdagen. Dessutom förekommer dubbelregistreringar. SCB har också fått uppgifter från Migrationsverket om dem som sökte asyl som ensamkommande barn 2015 och deras status idag. Dessa uppgifter kommer från en annan källa: SIMBAs datalager. Antalet asylsökande ensamkommande barn år 2015 var knappt 32 000 enligt SIMBAs datalager, alltså ett par tusen mindre än enligt eLIS. Av dessa har knappt 21 000 personer uppehållstillstånd eller är svenska medborgare i november 2023. Antalet stämmer ungefär överens med antalet folkbokförda i Sverige 2022 enligt SCB:s register.

Av de cirka 11 000 övriga är utresta ur landet den största gruppen, cirka 4 400 personer. Ytterligare 2 400 personer har avvikit och Migrationsverket vet inte om de befinner sig i Sverige eller inte. De flesta av dessa har fått avslag på sin asylansökan. Omkring 3 000 personer finns i Sverige utan uppehållstillstånd. De kan ha fått avslag eller ha haft ett tidsbegränsat tillstånd som gått ut. De flesta av dem finns i en kommun med ansvar för omhändertagandet. Drygt 800 finns inskrivna i Migrationsverkets mottagningssystem i väntan på beslut. Även bland dessa finns personer som tidigare fått avslag på sin asylansökan.

Tabell 10. Vistelsestatus november 2023 för ensamkommande barn 2015 enligt Migrationsverkets datalager SIMBA

	Antal
Uppehållstillstånd eller svensk medborgare	20 600
Utan uppehållstillstånd	3 000
Inskrivna i Migrationsverkets mottagningssystem, i väntan på beslut	800
Utrest ur landet	4 400
Avviken	2 400
Avliden	100
Dubbla dossiernummer	300
Summa	31 700

