



Delar av blanketten ska inte besvaras av alla. Vilka frågor som skall besvaras bestäms t.ex. av svaren på andra frågor. I webbblanketten visas bara de frågor som är aktuella för dig, här syns däremot blankettens samtliga frågor.


Kvartalsutfall för regioner 2024

Alla belopp ska anges i miljontals kronor, t.ex. 12 000 000 kr skrivs 12.

Bra att veta

Kontroller

-  Visas om en det finns svar som måste ändras. Felmeddelandet försvinner när felet åtgärdats och blanketten sparats.
-  Visas om en det finns svar som måste ändras eller kommenteras. Felmeddelandet försvinner när felet åtgärdats och blanketten sparats.

 **Uppgifterna sparas** automatiskt när du går vidare till nästa sida. Klicka på "Spara" längst ner på sidan om du vill spara tidigare.

Du loggas ut automatiskt efter 60 minuter och förlorar uppgifterna på sidan om du inte sparar eller går till nästa sida i blanketten.

Du kan spara, logga ut och logga in så många gånger du vill och komma tillbaka till samma sida där du senast var.

Du har möjlighet att ändra eller komplettera uppgifterna i blanketten och skicka in den på nytt. Det är den senast inskickade blanketten som lagras.

Kostnader

Fyll i preliminära bokslutsuppgifter för innevarande år i miljoners kronor, t.ex. 12 000 000 kr skrivs 12.

Tänk på att endast fylla i noll (0) då det preliminära utfallet uppgår till detta, om den efterfrågade uppgiften inte kan uppskattas ska cellen lämnas tom.

Verksamhetens kostnader

R-Bas 24	Rad	Benämning	Preliminärt Kvartal 1	Preliminärt Kvartal 2	Preliminärt Kvartal 3	Preliminärt Kvartal 4	Preliminärt Helår 2024	Utfall 2023	Utfall Helår 2023	Utfall RS 2023
40-41, 43 exkl. 43x1	110	Löner								
411x	112	a. Därav förändring av semesterlöneskuld								
43x1, 44-46	150	Övriga kostnader för personal								
45	130	a. Därav sociala och andra avgifter enligt lag och avtal (inkl. löneskatt)								
4411	121	b. Därav avgiftsbestämd ålderspension i KAP-KL (exkl. löneskatt)								
445-446	123	c. Därav pensionsutbetalningar (exkl. löneskatt)								
491	113	Aktivering av eget arbete vid utveckling av anläggningstillgångar								
50-54	210	Kostnader för köpt verksamhet								
del av 50-54	2101	a. Därav trafik								
del av 50-54	219	b. Därav från kommuner och regioner								
	2191	b1. Varav trafik								
del av 50-54	218	c. Därav från regionägda företag och övriga företag								
	2181	c1. Varav trafik								
55	220	Verksamhetsanknutna tjänster								
555	222	a. Därav Inhyrd personal								
del av 55	229	b. Därav från kommuner och regioner								
del av 55	228	c. Därav från regionägda företag och övriga företag								
56-57, 60-76	280	Material och tjänster								
5611, 5612, 5613	231	a. Därav Läkemedel inom läkemedelsförmånen (öppen vård)								
607	311	b. Därav Fastighetsunderhåll								
58	250	Lämnade bidrag								
del av 58	251	a. Därav trafik								
del av 58	259	b. Därav till kommuner och regioner								
del av 58	2581	c. Därav till regionägda företag								
del av 58	2582	d. Därav till övriga företag								
78	382	Förlust vid avyttring och utrangering av anläggningstillgångar								
40-41, 43-46, 50-58, 60-76	090	Summa verksamhetens kostnader								
del av 40-41, 43-46, 50-58, 60-76	0901	a. Därav Trafik								
	970	Interna lokalhyror								

Finansiella kostnader

R-Bas 24	Rad	Benämning	Preliminärt Kvartal 1	Preliminärt Kvartal 2	Preliminärt Kvartal 3	Preliminärt Kvartal 4	Preliminärt Helår 2024	Utfall 2023	Utfall Helår 2023	Utfall RS 2023
85	840	Finansiella kostnader								
852, 855	841	a. Därav Räntekostnader								

Intäkter

Fyll i preliminära bokslutsuppgifter för innevarande år i miljoners kronor, t.ex. 12 000 000 kr skrivs 12.

Tänk på att endast fylla i noll (0) då det preliminära utfallet uppgår till detta, om den efterfrågade uppgiften inte kan uppskattas ska cellen lämnas tom.

Verksamhetens intäkter

R-Bas 24	Rad	Benämning	Preliminärt Kvartal 1	Preliminärt Kvartal 2	Preliminärt Kvartal 3	Preliminärt Kvartal 4	Preliminärt Helår 2024	Utfall 2023	Utfall Helår 2023	Utfall RS 2023
30	490	Patientavgifter och andra avgifter								
301	410	a. Därav Patientavgifter, öppen vård								
303	420	b. Därav Patientavgifter, sluten vård								
304	430	c. Därav Patientavgifter, tandvård								
307	440	c. Därav Biljettintäkter trafik								
31-33	510	Försäljning av verksamhet								
del av 31-33	5101	a. Därav Trafik								
del av 31-33	519	b. Därav Till kommuner och regioner								
	5191	b1. Varav trafik								
del av 31-33	518	c. Därav Till regionägda företag och övriga företag								
	5181	c1. Varav trafik								
35-36	520	Försäljning av tjänster								
del av 35-36	5201	a. Därav Trafik								
37	530	Försäljning av material och varor								
del av 37	5301	a. Därav Trafik								
38	690	Erhållna bidrag								
del av 38	6901	a. Därav Trafik								
381-383	610	b. Därav Riktade statsbidrag och kostnadsersättningar, ej investeringsbidrag. Personalanknutna bidrag och ersättningar samt 6-procentig ersättning								
del av 381- 383	61001	b1. varav trafik								
del av 381- 383	6101	b2. varav ALF-medel								
39	790	Övriga intäkter								
del av 39	7901	a. Därav Trafik								
30-33, 35-39	099	Summa verksamhetens intäkter								
del av 30-33, 35-39	0991	Summa a. Därav Trafik								
80	810	Skatteintäkter								
82, 83	820	Generella statsbidrag och utjämning (netto)								
828	821	a. Därav Bidrag för läkemedelsförmånen								

Finansiella intäkter

R-Bas 24	Rad	Benämning	Preliminärt Kvartal 1	Preliminärt Kvartal 2	Preliminärt Kvartal 3	Preliminärt Kvartal 4	Preliminärt Helår 2024	Utfall 2023	Utfall Helår 2023	Utfall RS 2023
84	830	Finansiella intäkter								
842, 845	831	a. Därav Ränteintäkter								
841	832	b. Därav Utdelning på aktier och andelar								

Investeringsredovisning

Fyll i preliminära bokslutsuppgifter för innevarande år i miljontals kronor, t.ex. 12 000 000 kr skrivs 12.

Tänk på att endast fylla i noll (0) då det preliminära utfallet uppgår till detta, om den efterfrågade uppgiften inte kan uppskattas ska cellen lämnas tom.

R-Bas 24	Rad	Benämning	Preliminärt Kvartal 1	Preliminärt Kvartal 2	Preliminärt Kvartal 3	Preliminärt Kvartal 4	Preliminärt Helår 2024	Utfall 2023	Utfall Helår 2023	Utfall RS 2023
	910	Investeringsutgifter för byggnader och mark								
	920	Investeringsutgifter för medicinteknisk utrustning								
	930	Investeringsutgifter för övriga materiella tillgångar								
	900	Summa investeringsutgifter materiella tillgångar								
	991	a. därav Leasing								
	992	b. därav inköp av byggnader och mark								
1012	941	Investeringsutgifter immateriella tillgångar, internt upparbetade								
1022	942	Investeringsutgifter immateriella tillgångar, förvärvade								
	940	Summa investeringsutgifter immateriella tillgångar								
	990	Summa investeringsutgifter								
	950	Investeringsinkomster som utbetalats till regionen eller som regionen erhållit								
	951	a. därav utbetalt statsbidrag till byggnader och inventarier								
	960	Försäljning av anläggningstillgångar								

Resultaträkning för egen avstämning

Nedan ges möjlighet att få en bild av er regions resultaträkning utifrån de lämnade uppgifterna i blanketten.

Uppgifter över helårets preliminära utfall länkas från sidorna Intäkter och Kostnader. För att få en fullständig resultaträkning kan ni fylla i uppgifter om regionens avskrivningar samt nettot av era extraordinära poster. Uppgifterna anges i miljontals kronor.

Om ni upptäcker att de länkade uppgifterna behöver revideras gör ni detta i blanketten på sidorna Intäkter och Kostnader.

De uppgifter ni lämnar nedan är endast ett stöd för att ni ska kunna kontrollera att de lämnade uppgifterna stämmer med regionens resultaträkning. Uppgifterna är frivilliga att ange och används inte av SCB.

Benämning	Preliminärt Helår 2024
Verksamhetens intäkter	
Verksamhetens kostnader	
Avskrivningar	
Verksamhetens nettokostnader	
Skatteintäkter	
Generella statsbidrag och utjämning	
Verksamhetens resultat	
Finansiella intäkter	
Finansiella kostnader	
Resultat efter finansiella poster	
Extraordinära poster (netto)	
Årets resultat	

Hur lång tid tog det att ta fram och lämnade de efterfrågade uppgifterna?

SCB arbetar aktivt med att minska den tid som företag och organisationer lägger på att lämna uppgifter. Därför är vi tacksamma om ni svarar på vår frivilliga fråga.

timmar minuter