

Doktorander våren 2026

Instruktion för webbrapportering

Innehåll

1. Nyheter i insamlingen.....	2
2. Allmänt.....	2
3. Lämna uppgifter	2
4. Studerande på forskarnivå	3
5. Antagna till studier på forskarnivå	5
6. Behörighetsgivande examen för antagna till studier på forskarnivå	5
7. Licentiat- och doktorsexamina.....	5
8. Tillgodoräknanden på forskarnivå från egen eller annan högskola samt annan verksamhet	5
9. Skicka filerna till SCB	6
10. Kontrollista om filen inte är godkänd.....	7
11. Rapporteringstidpunkt	8
12. Kontakter	8

1. Nyheter i insamlingen

–

2. Allmänt

Denna instruktion gäller för rapportering av doktorander via webben. Uppgiftslämnande ska göras i fem olika blanketter:

1. Studerande på forskarnivå
2. Antagna till studier på forskarnivå
3. Behörighetsgivande grundexamen för antagna till studier på forskarnivå
4. Licentiat- och doktorsexamina
5. Tillgodoräknanden på forskarnivå från egen eller annan högskola samt annan verksamhet

3. Lämna uppgifter

Gå till Internetsidan www.scb.se/doktorander. Här finns information om undersökningen och där loggar du även in för att skicka de fem blanketterna till SCB.

Logga in

Under rubriken **Lämna uppgifterna** klickar du på Logga in. Inloggningen sker med hjälp av det användarnamn och lösenord som skickas till er via e-post. Tomma Excelmallar skickas via epost för blanketterna 2–5 av de ovan uppräknade. Blankett för studerande på forskarnivå hämtas via webben enligt avsnitt 4 i denna instruktion.

Välj blankett

Välj blankett		Kontaktuppgifter	Svara	Skicka in	Bekräftelse
Klicka på länken för den blankett du vill lämna uppgifter för					
Id	Enhet	Blankett	Period		
TE2	HögskolaTest2	Antagna till studier på forskarnivå	› Första halvåret 2026	Skicka in senast 2026-08-28	
		Behörighetsgivande grundexamen för antagna till studier på forskarnivå	› Första halvåret 2026	Skicka in senast 2026-08-28	
		Licentiat- och doktorsexamina	› Första halvåret 2026	Skicka in senast 2026-08-28	
		Studerande på forskarnivå	› Första halvåret 2026	Skicka in senast 2026-08-28	
		Tillgodoräknanden på forskarnivå från egen eller annan högskola samt annan verksamhet	› Första halvåret 2026	Skicka in senast 2026-08-28	

4. Studerande på forskarnivå

Hämta Excelfilen

Klicka på ”Hämta Excelfil”. *Observera att du måste spara ner filen på din egen dator innan du fyller i några uppgifter.* (För att kunna spara filen måste du eventuellt klicka på ”Aktivera redigering” överst i blanketten.)

Lämna uppgifter
Instruktioner

Välj blankett
Kontaktuppgifter
Svara
Skicka in
Bekräftelse


Spara och skicka fil

Spara fil

- Klicka på ”Hämta Excelfil för ifyllnad”.
- Spara filen på din dator genom att välja ”Spara” när du får upp frågan om du vill öppna eller spara filen.
- Fyll i efterfrågade uppgifter i filen.

Skicka fil Studerande på forskarnivå

- Klicka på ”Bläddra” och välj fil.
- Dubbelklicka på filen, filnamnet visas i fönstret.
- Klicka på ”Bifoga fil”, uppgifterna kontrolleras. Om filen är felfri kommer det upp en bekräftelse på att filen är mottagen. Finns det felaktigheter i filen kommer det istället upp en kontrollista.
- Rätta eventuella fel enligt kontrollistan och bifoga filen på nytt.
- Uppgiftslämnandet är inte avslutat** förrän du klickat på ”Spara och fortsätt” och fått meddelandet ”Tack för dina svar”.


 Hämta Excelfil

Ange fil

Ingen fil vald

Bifoga fil

Tillåtna filtyper: *.xls;*.xlsx

◀ Bakåt
 Spara
Spara och fortsätt

Öppna Excelfilen som du sparar ner på din dator och fyll i de efterfrågade uppgifterna.

Viktig information inför ifyllandet av listan

Observera att de *förprintade uppgifterna* under de grå kolumnrubrikerna *inte bör ändras*. Eventuell ändring av förprintade uppgifter eller tillägg av motsvarande uppgifter för nytillkomna doktorander skrivs till under de gula kolumnrubrikerna.

SCB Studerande på forskarnivå våren 2026																					
Kontakta oss: insamling.skola@scb.se			Till instruktioner		Lämna dina uppgifter				Sista insändningsdag: 2026-08-28												
Kontroller			Status																		
Uppgift saknas			0 = Korrekta uppgifter																		
Kontrollera			1 = Ändra/ändrade uppgifter																		
Besvaras ej			2 = Lägg till person																		
Nedanstående uppgifter är hämtade från rapporteringen avseende hösten 2025					Status våren 2026		Aktivitet		Studieavbrott				Finansiering			Avregistreringar		Eventuella ändringar av förprintade uppgifter samt nytillkomna doktorander redovisas här			
Dessa kolumner är låsta. Stämmer inte uppgifterna görs ändringar under de gula fälten till höger									Summan av finansieringen ska bli 100% för aktiva doktorander												
Personnummer	Namn (Efternamn Förnamn)	Forskningsämne	Starthållår för nyantagna (AAAA1 AAAA2) 1 = Vårtermin 2 = Hösttermin	Status våren 2026	Faktiska tel (0-100%)	(AAAA-MM-DD)	DTJ	HTJ	UBB	FTG	ALH	STP	ÖVR	Summa	Ange X med examen	Ange X utan examen	Personnummer	Namn (Efternamn Förnamn)	Forskningsämne	Starthållår för nyantagna (AAAA1 AAAA2) 1 = Vårtermin 2 = Hösttermin	

Skriv inte i summeringskolumnen för finansieringsprocenten. Denna kolumn användas enbart till automatisk kontroll om den totala finansieringsprocenten är skild från 100. Om så är fallet blir Summafältet rödfärgat.

Om ni tänker *kopiera* och klistra in något värde i en ny cell ska ni använda er av kopiera och klistra in special samt markera Värde. I annat fall blir det fel i blankettens förprogrammerade formelfält (som ligger osynliga i blanketten).

Filerna är kompletterade med de uppgifter om doktoranderna som SCB fått tidigare (personnummer, namn, forskarutbildningsämne). Komplettera med uppgifter om doktoranden är aktiv eller inte och eventuellt avbrottsdatum.

För aktiva doktorander (1-100 procents aktivitet) ska även finansiering rapporteras. Lägg till motsvarande uppgifter om det finns nytillkomna doktorander.

Välj status och fyll därefter i övriga uppgifter

Statuskoden ska beskriva om några förändringar skett sedan föregående insamling. Följande koder finns:

<u>Kod</u>	<u>Beskrivning</u>
0	Korrekta uppgifter
1	Ändra/ändrade uppgifter
2	Lägg till person

När status för doktoranden är vald blir de celler som måste kompletteras markerade, för närmare information se nedan.

Status 0 anges om de förprintade uppgifterna till vänster är korrekta, d.v.s. samma som vid föregående insamling.

- Komplettera under lilafärgade kolumnrubriker med uppgifter om doktorandens aktivitetsprocent samt eventuellt studieavbrott. För aktiva doktorander ska även finansiering anges.
- Under de beige kolumnrubrikerna kan eventuell avregistrering med eller utan examen anges.

Status 1 anges om de förprintade uppgifterna till vänster har ändrats sedan föregående insamling.

- Ändringar kan göras under en eller flera gulfärgade kolumnrubriker.
- Komplettera under lilafärgade kolumnrubriker med uppgifter om doktorandens aktivitetsprocent samt eventuellt studieavbrott. För aktiva doktorander ska även finansiering anges.
- Under de beige kolumnrubrikerna kan eventuell avregistrering med eller utan examen anges.

Status 2 anges om ni vill lägga till en ny doktorand. Uppgifter om ny doktorand läggs till på den första tomma raden under de förprintade uppgifterna.

- Komplettera under lilafärgade kolumnrubriker med uppgifter om doktorandens aktivitetsprocent samt eventuellt studieavbrott. För aktiva doktorander ska även finansiering anges.
- Under de beige kolumnrubrikerna kan eventuell avregistrering med eller utan examen anges.
- Komplettera under de gulfärgade kolumnrubrikerna med uppgifter om personnummer, namn, forskarutbildningsämne och starthållår. Om ni endast har födelsetid för en doktorand komplettera personnumret med "TF10" för man och "TF20" för kvinna.

I det gula fältet Kommentarer går det att skriva eventuell ytterligare information.

5. Antagna till studier på forskarnivå

SCB Antagna till studier på forskarnivå								
Kontakta oss: insamling_skola@scb.se		Till instruktioner		Lämna dina uppgifter		Sista insändningsdag: 2026-08-28		
Personnummer ÅÅÅÅMMDDXXXX	Namn Efternamn Förnamn (skriv gärna initialer för övriga förnamn än tilltalsnamnet)	Forskarutbildningsämne	Anknytning till (finansiering från) annan högskola, svensk eller utländsk			Antagn datum (startdatum) ÅÅÅÅ-MM-DD	Start-termin ÅÅÅÅT T=1 för våren T=2 för hösten	Avsedd examen D eller L
			Svensk högskola	Utländsk högskola	Land			

I denna blankett fyller ni på uppgifter om antagna till studier på forskarnivå aktuell termin.

6. Behörighetsgivande examen för antagna till studier på forskarnivå

SCB Behörighetsgivande grundexamen för antagna till studier på forskarnivå							
Kontakta oss: insamling_skola@scb.se		Till instruktioner		Lämna dina uppgifter		Sista insändningsdag: 2026-08-28	
Personnummer Anges i format ÅÅÅÅMMDDXXXX	Namn Efternamn Förnamn (skriv gärna initialer för övriga)	Forskarutbildningsämne	Behörighetsgivande grundexamen, svensk eller utländsk				
			Högskoleexamen	Datum ÅÅÅÅ-MM-DD	Svensk högskola Klicka för högskola i klartext	Utländsk Högskola Behöver inte specificeras, räcker med UTL	Land

I denna blankett fyller ni på uppgifter om behörighetsgivande grundexamen för antagna till studier på forskarnivå aktuell termin.

7. Licentiat- och doktorsexamina

SCB Licentiat- och doktorsexamina					
Kontakta oss: insamling_skola@scb.se		Till instruktioner		Sista insändningsdag: 2026-08-28	
Personnummer ÅÅÅÅMMDDXXXX	Namn Efternamn Förnamn (skriv gärna initialer för övriga förnamn än tilltalsnamnet)	Examen	Forskarutbildningsämne	Utfärdat examensbevis	Sista studieprestation

Om examensbevis ej är utfärdat anges endast datum för sista studieprestationen.

Sista studieprestationen avser hos HHS både datum för godkänd disputation samt datum för att alla forskarläskursposter är godkända.

I denna blankett fyller ni på uppgifter om licentiat- och doktorsexamina aktuell termin.

8. Tillgodoräknanden på forskarnivå från egen eller annan högskola samt annan verksamhet

SCB Tillgodoräknanden på forskarnivå från egen eller annan högskola (antal poäng som doktoranden slipper läsa) samt annan verksamhet										
Kontakta oss: insamling_skola@scb.se		Till instruktioner		Lämna dina uppgifter			Sista insändningsdag: 2026-08-28			
Personnummer ÅÅÅÅMMDDXXXX	Namn Efternamn Förnamn (skriv gärna initialer för övriga förnamn än tilltalsnamnet)	Utbildningsnivå 1=Grundnivå 2=Avancerad nivå 3=Forskarnivå	Typ av tillgodoräknande H=Högskolestudier R=Annan verksamhet	Högskolepoäng 1 decimal, t.ex. 2,0	Ursprungligt betygsdatum ÅÅÅÅ-MM-DD	Betygsdatum ÅÅÅÅ-MM-DD	Svensk högskola Klicka för högskola i klartext	Utländsk högskola Behöver inte specificeras, räcker med UTL	Land	Forskarutbildningsämne

Kan avse tillgodoräknanden från grundnivå, avancerad nivå och/eller forskarnivå. Vid tillgodoräknanden på forskarnivå ska inte sådant anges som ingår i den ordinarie rapporteringen av aktivitet till SCB.

I denna blankett fyller ni på uppgifter om tillgodoräknanden på forskarnivå från egen eller annan högskola samt annan verksamhet aktuell termin.

9. Skicka filerna till SCB

När du är klar med rapporteringen ska de ifyllda filerna återsändas till SCB. Det gör du genom att logga in på nytt med samma användarnamn och lösenord som tidigare på webbplatsen www.scb.se/doktorander. Därefter går du fram till sidan ”Svara”.

Klicka på knappen ”Välj fil”. Sök fram filen som du sparade dina uppgifter på. Markera filen och klicka på öppna (eller dubbelklicka på filnamnet) och välj därefter ”Bifoga fil”.

Skicka fil Tillgodoräkningen på forskarnivå från egen eller annan högskola

1. Klicka på ”Bläddra” och välj fil.
2. Dubbelklicka på filen, filnamnet visas i fönstret.
3. Klicka på ”Bifoga fil”, uppgifterna kontrolleras. Om filen är felfri kommer det upp en bekräftelse på att filen är mottagen. Finns det felaktigheter i filen kommer det istället upp en kontrollista.
4. Rätta eventuella fel enligt kontrollistan och bifoga filen på nytt.
5. **Uppgiftslämnandet är inte avslutat** förrän du klickat på ”Spara och Fortsätt” och fått meddelandet ”Tack för dina svar”.

Ange fil

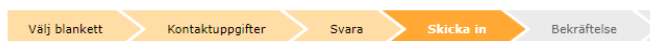
Välj fil Excelmall_Tillgodoräkningen_HT25.xlsx

Bifoga fil

Tillåtna filtyper: *.xls;*.xlsx

Om uppgifterna godkänns kan du nu bl.a. se namn och datum för din senast bifogade fil. Klicka på ”Spara och fortsätt”. (Hur eventuella varningar och fel i materialet hanteras framgår av avsnitt 10.)

För att dina svar ska bli sända till SCB måste du i följande bild klicka på ”Skicka in”.



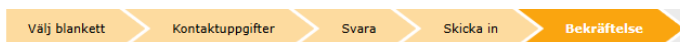
Klicka på ”Skicka in” för att slutföra ifyllandet och skicka in dina svar.

◀ Bakåt

Skicka in ▶

Bekräftelse att filen är mottagen

När meddelandet ”Tack för dina svar!” visas är det en bekräftelse på att filen är godkänd och sänd till SCB.



Tack för dina svar!

Dina svar togs emot av SCB: **2026-04-30 07:55:36**
Följande filer har skickats till SCB:

Filnamn	Datum	Rader	Storlek
Licentiat_Doktorsexamina_VT26.xlsx	2026-04-30 07:55:09	1	

10. Kontrollista om filen inte är godkänd

Om något fel förekommer i filen går den inte att sända in. En kontrollista visas med uppgift om vilken rad i filen som felet härstammar från, identifierare (förprintat personnummer), kolumn/värde, felbeskrivning och feltyp.

Det finns två olika typer av felmeddelanden som kan visas när filen inte blir godkänd för att sändas vidare till SCB.

Måste ändras innebär att felet måste rättas innan filen kan sändas in på nytt. Så länge det finns fel i filen går den inte att sända in. Gå tillbaka till din sparade Excelfil och gör rättningarna och sänd därefter in filen på nytt. Observera att det finns möjlighet att spara fellistan.

Måste ändras eller kommenteras innebär inte att uppgiften är fel utan indikerar endast att uppgiften kan vara felaktig. Kontrollera varningen och klicka sedan på ”Godkänn och gå vidare”, som visas i kontrollistan, så sänds hela filen in på nytt.

Kontrollista

Filen är kontrollerad och nedanstående kontroller har fallit ut.

Antal rader som behöver kontrolleras

Det finns 4 rader i filen **du måste ändra** innan uppgifterna kan skickas till SCB.

Vänligen kontrollera och rätta felaktiga uppgifter i filen och bifoga den på nytt.

OBS: Om du har kontrollistan uppe under en längre tid utan att vara aktiv riskerar du att loggas ut. Vi rekommenderar därför att du sparar ner kontrollistan.

Spara ner kontrollistan på din dator genom att klicka på ikonen för spara nedan och välj Excel.

Radnr	Kontrollen avser	Uppgift i din fil	Kontroller	Åtgärd
2	19671003001M	Personnummer =	Kom ihåg att ändra uppgift i något av de gula fälten.	Måste ändras
3		Status =	Status 0 eller 1 får inte anges när förprintad uppgift saknas.	Måste ändras
3		Status =	Giltiga koder är 0, 1 och 2.	Måste ändras
3		Status =	Status får inte vara blank.	Måste ändras

11. Rapporteringstidpunkt

Ifyllda Excelfiler med uppgifter för våren (1 januari–30 juni) 2026 sänds till SCB via webben senast den 28 augusti 2026.

12. Kontakter

Frågor om att lämna uppgifter eller teknisk support

Telefon: 010-479 60 65

e-post: insamling.skola@scb.se

Frågor om undersökningens innehåll

Harald Theorin

Telefon: 010 – 479 69 37

e-post: forskarutbildning@scb.se