

BNP Kvartal

29 november 2019



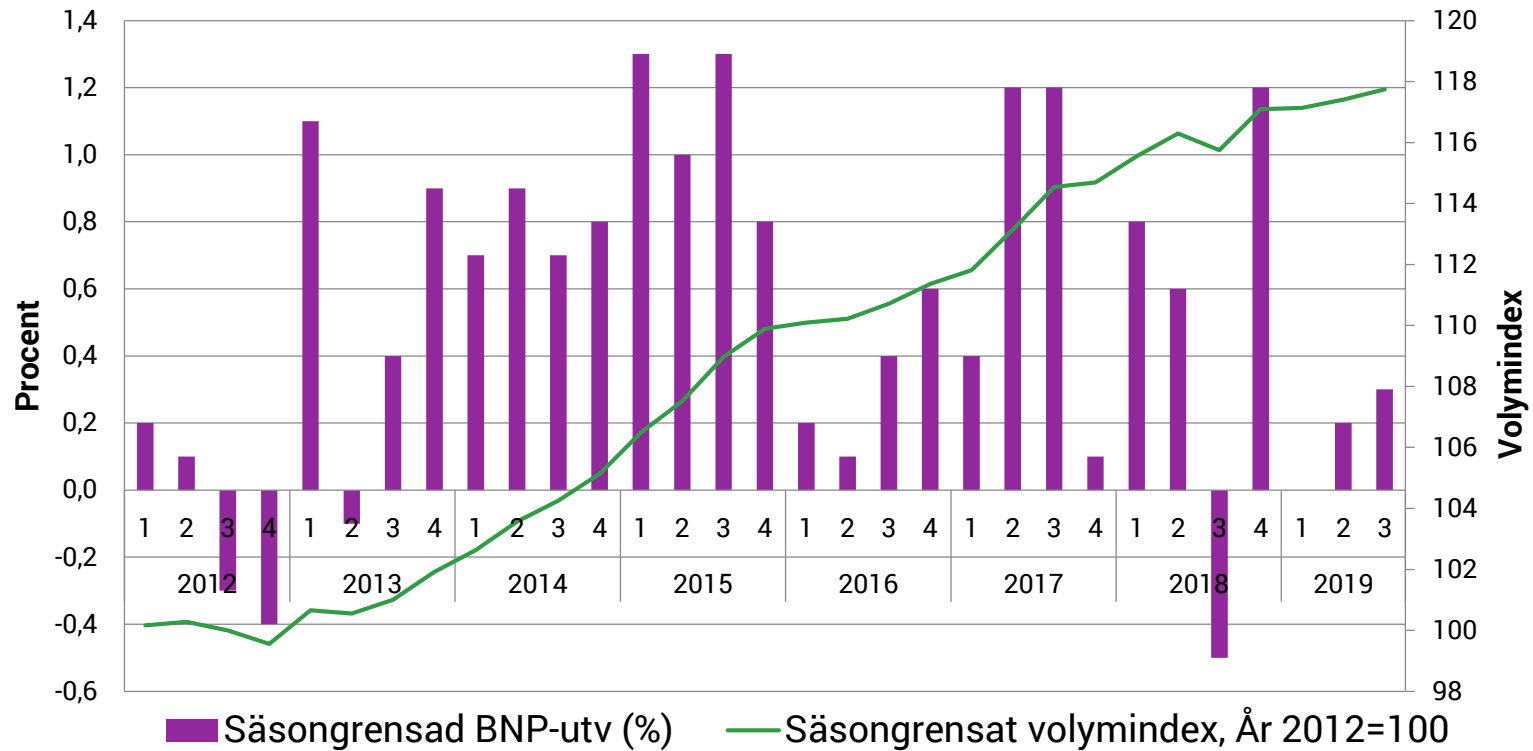
BNP-kvartal 3, 2019

	Kvartal 3	
Säsongrensad	0,3	
Kalenderkorrigerad	1,6	
Faktisk	2,0	



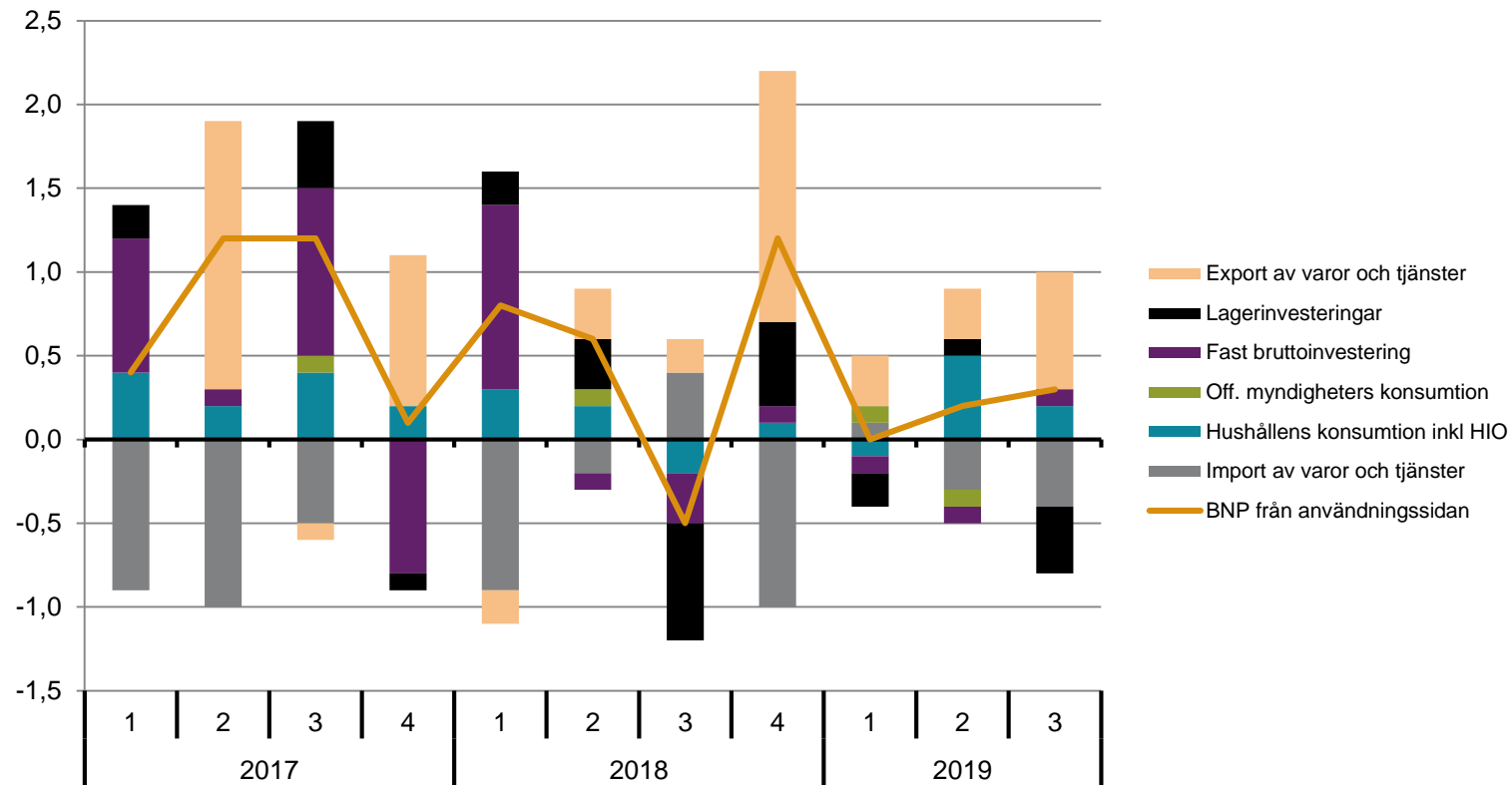
Uppgifterna avser procentuell förändring. Säsongrensad BNP-förändring redovisas jämfört med föregående kvartal medan kalenderkorrigerad och faktisk BNP-utveckling redovisas jämfört med samma kvartal föregående år.

Ökande BNP-tillväxt



Procentuell förändring jämfört med föregående kvartal (säsongrensad data)
resp. säsongrensade data i miljarder kronor

Kvartalsvisa BNP-bidrag



Uppgifterna avser procentuell förändring (BNP), resp. bidrag till BNP (övriga). Värden i säsongrensade tal jämfört med föregående kvartal.

Försörjningsbalans kvartal 3

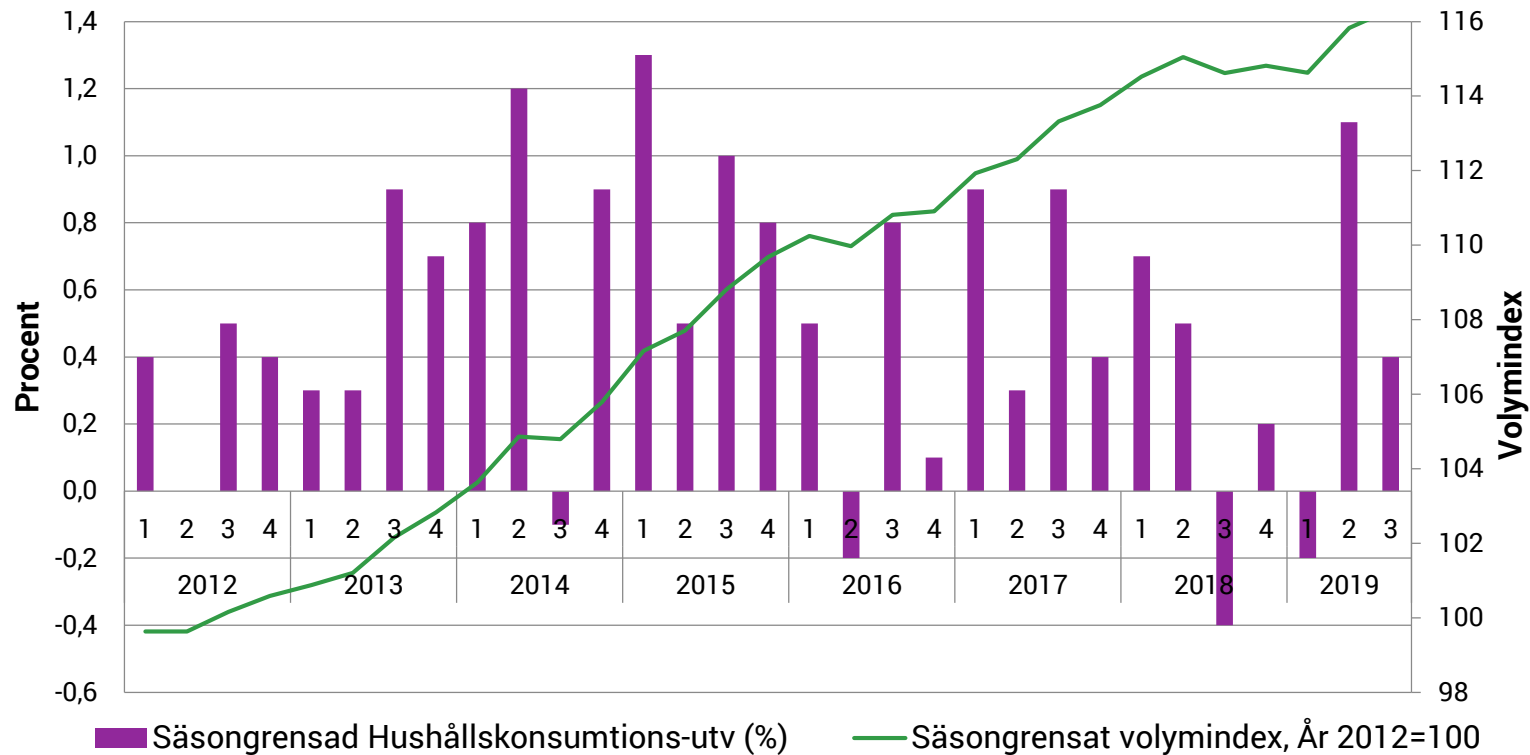
Försörjningsbalans	Kvartalstakt kv3/kv2	Bidrag kv3/kv2
Hushållens konsumtion	0,4	0,2
Offentlig konsumtion	0,2	0,0
Fast bruttoinvestering	0,5	0,1
Lagerinvesteringar	...	-0,4
Export	1,4	0,7
Import	0,8	-0,4
BNP	0,3	0,3



Uppgifterna avser procentuell förändring resp. bidrag i procentenheter.

* Förutom lager som avser bidraget till BNP

Hushållskonsumtionen



Procentuell förändring jämfört med föregående kvartal (säsongrensad data)
resp. säsongrensade data i miljarder kronor

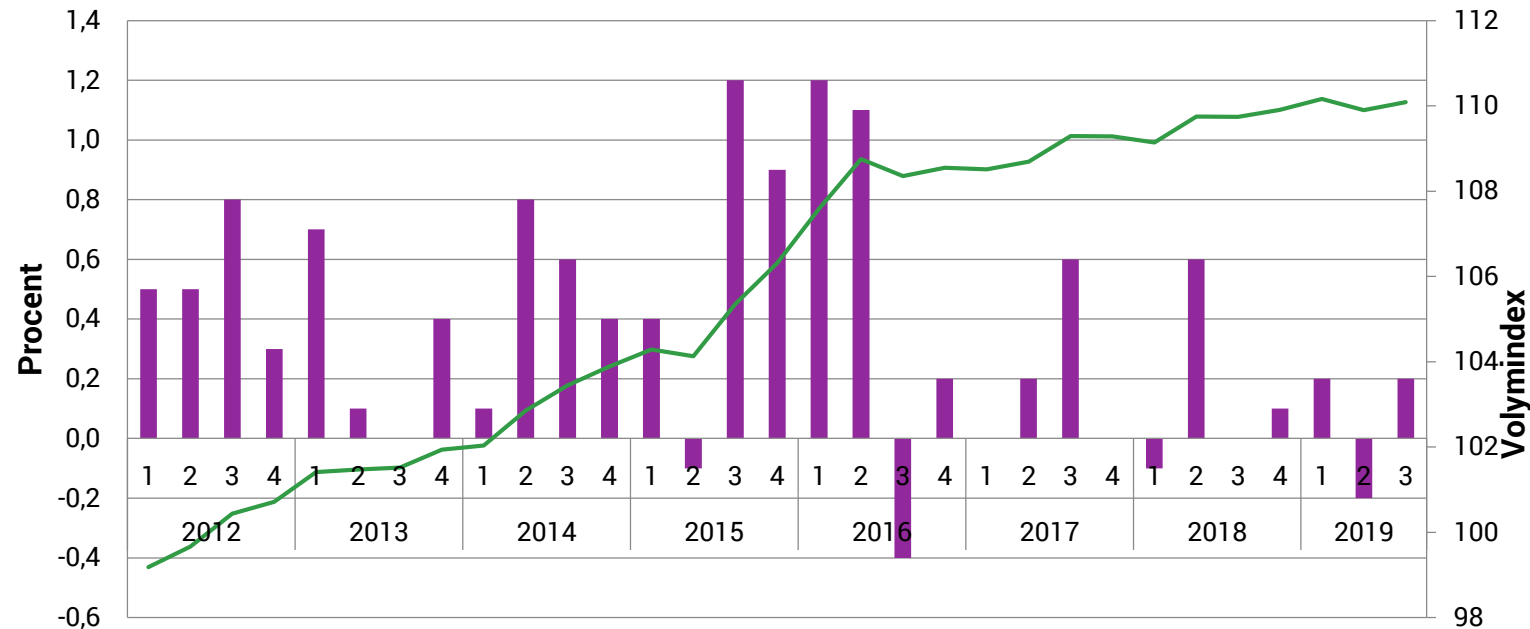
Hushållens konsumtion 2019 Kv 3

Coicop	Beskrivning	Kvartalstakt Kv3/Kv2	Bidrag Kv3/Kv2	Bidrag till BNP
01	Livsmedel	-0,6	-0,1	
02	Alkohol och tobak	0,4	0,0	
03	Kläder och skor	1,6	0,1	
04	Boende	0,8	0,2	
05	Möbler	0,8	0,1	
06	Hälso- och sjukvård	2,2	0,1	
07	Transporter och fordon	1,4	0,2	
08	Kommunikation	0,1	0,0	
09	Fritid och underhållning	0,0	0,0	
10	Utbildning	0,1	0,0	
11	Hotell och restaurang	0,1	0,0	
12	Övriga varor och tjänster	0,2	0,0	
15	Svensk konsumtion utomlands	3,8	0,3	
16	Utländsk konsumtion i Sverige	5,4	-0,4	
	Hushållskonsumtion total exkl. HIO	0,4	0,4	0,2

Samtliga uppgifter avser procentuell förändring resp. bidrag i procentenheter



Offentliga konsumtionsutgifter



■ Säsongrensad Offentlig konsumtions-utv (%)
 — Säsongrensad volymindex, År 2012=100

Procentuell förändring jämfört med föregående kvartal (säsongrensad data) resp.
 säsongrensade data i miljarder kronor



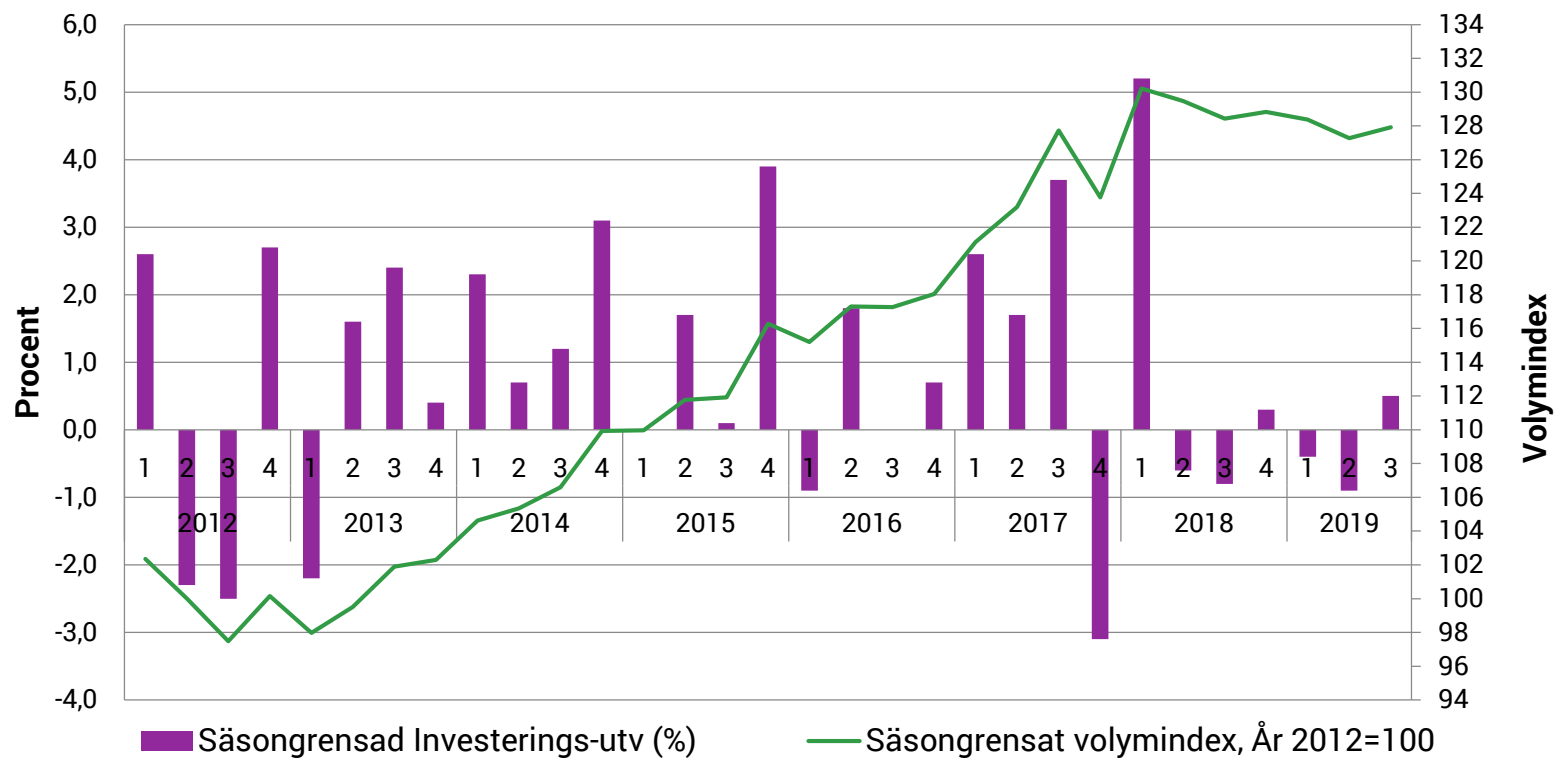
Offentlig konsumtion

	Kvartalstakt Kv3/Kv2	Bidrag Kv3/Kv2	Bidrag till BNP
Offentlig konsumtion	0,2	0,2	0,0
Staten	0,1	0,0	
Kommunala myndigheter	0,2	0,1	



Uppgifterna avser procentuell förändring resp. bidrag i procentenheter

Fasta bruttoinvesteringar



Procentuell förändring jämfört med föregående kvartal (säsongrensad data) resp. säsongrensade data i miljarder kronor

Fasta bruttoinvesteringar 2019 Kv3

Investeringsstyp	Kvartalstakt Kv3/Kv2	Bidrag Kv3/Kv2	Bidrag till BNP
Byggnader och anläggningar	0,2	0,1	0,0
<i>Bostäder</i>	<i>1,0</i>	<i>0,2</i>	<i>0,0</i>
<i>Övriga byggnader och anläggningar</i>	<i>-0,5</i>	<i>-0,1</i>	<i>0,0</i>
Maskiner och inventarier samt vapensystem	2,5	0,7	0,2
Immateriella tillgångar	-1,0	-0,3	-0,1
Totala investeringar	0,5	0,5	0,1



Uppgifterna avser procentuell förändring eller bidrag i procentenheter

Fasta bruttoinvesteringar 2019 Kv3

Investerande bransch	Kvartalstakt Kv3/Kv2	Bidrag Kv3/Kv2	Bidrag till BNP
Näringslivet	0,5	0,4	0,1
Varuproducenter	0,1	0,0	0,0
Tjänsteproducenter	0,7	0,4	0,1
Offentliga myndigheter	0,6	0,1	0,0
Totala investeringar	0,5	0,5	0,1



Samtliga uppgifter avser procentuell förändring resp. bidrag i procentenheter

Utrikeshandel 2019 kv 3

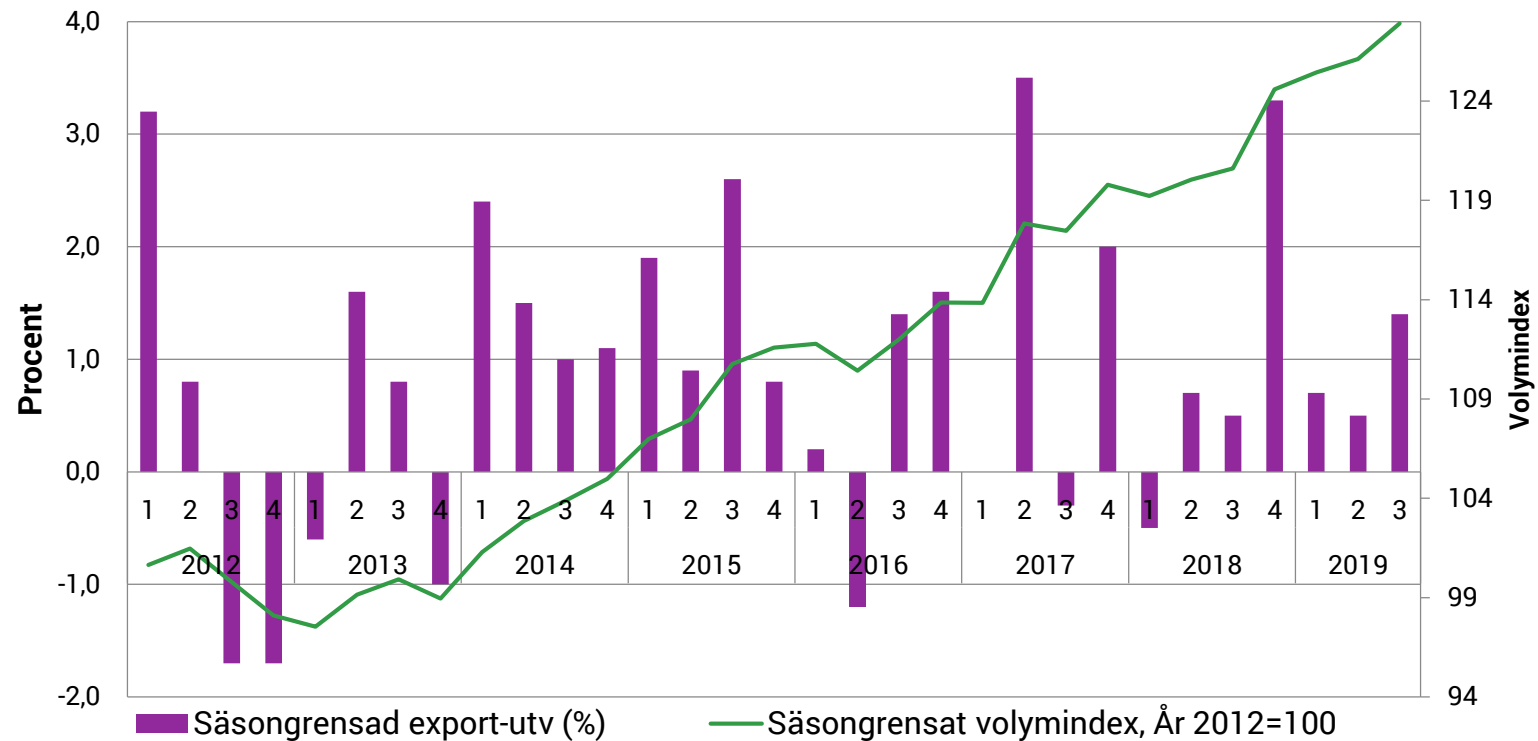
	Kvartalstakt Kv3/Kv2	Bidrag Kv3/Kv2	Bidrag till BNP
Export	1,4	1,4	0,7
Varor	0,2	0,1	0,1
Tjänster	4,3	1,3	0,6
Import	0,8	0,8	-0,4
Varor	0,8	0,5	-0,2
Tjänster	0,9	0,3	-0,1
Exportnettot*			0,3



Uppgifterna avser procentuell förändring resp bidrag i procentenheter.

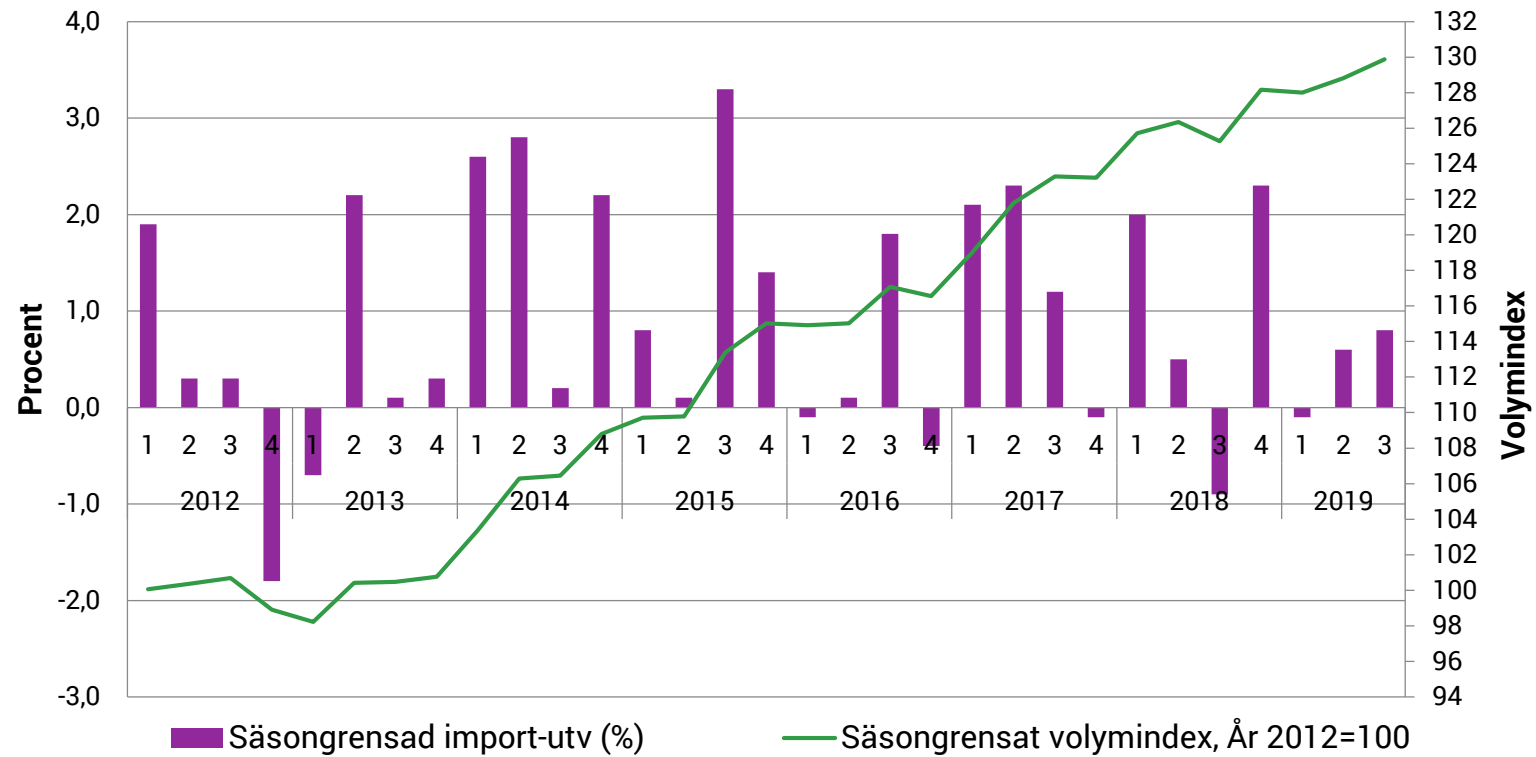
* Avser exportnettots bidrag till BNP-utvecklingen

Exporten 2019 Kv 3



Samtliga uppgifter avser procentuell förändring resp. bidrag i procentenheter

Importen 2019 Kv 3



Samtliga uppgifter avser procentuell förändring resp. bidrag i procentenheter

BNP från produktionssidan kv 3

	Kvartals takt Kv3/Kv2	Bidrag Kv3/Kv2	Bidrag till BNP
Näringslivet	0,6	0,6	0,4
Varuproducenter	0,0	0,0	0,0
<i>Byggtjänster</i>	<i>-0,6</i>	<i>0,0</i>	<i>0,0</i>
Tjänsteproducenter	0,9	0,6	0,4
<i>Parti- och detaljhandel</i>	<i>1,8</i>	<i>0,2</i>	<i>0,2</i>
Offentliga myndigheter	-0,4		-0,1
Produktskatter netto	-0,4		0,0
BNP	0,3		0,3

Samtliga uppgifter avser procentuell förändring resp. bidrag i procentenheter.



AKUs effekt på NR

BNP

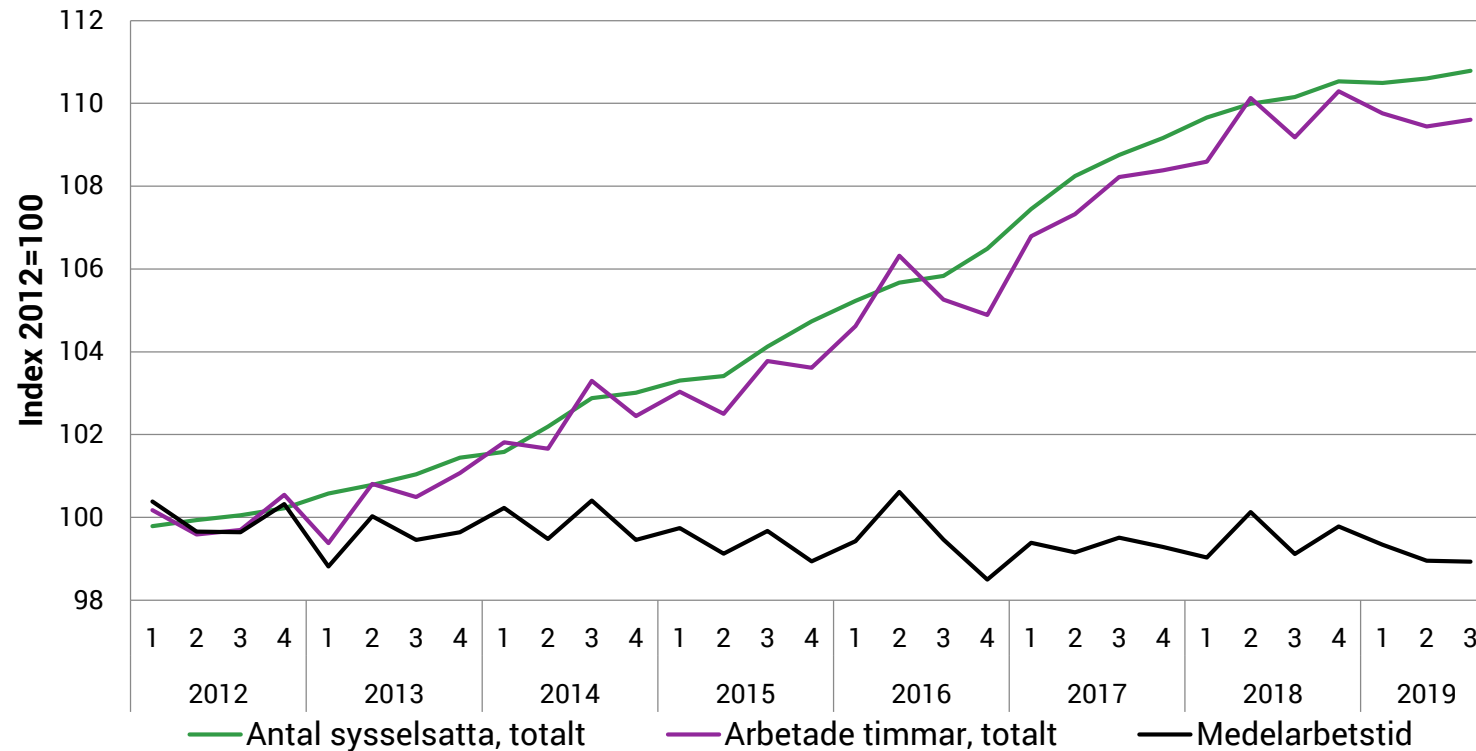
	2018 Kv 3	2018 Kv 4	2019 Kv 1	2019 Kv 2
Offentliga konsumtionsutgifter	0	-0,2	-0,1	-0,3
Offentlig produktion	-0,1	-0,2	-0,1	-0,4
BNP	0	0	0	-0,1

AKUs effekt på NR

Timmar, Sysselsatta och arbetsproduktiviteten

	2018 Kv 3	2018 Kv 4	2019 Kv 1	2019 Kv 2
Antalet arbetade timmar				
Näringslivet	-1,4	-1,6	-1,4	-2,1
Offentliga myndigheter	-0,2	-0,8	-0,6	-1,6
Hela ekonomin	-1,1	-1,4	-1,1	-2
Antalet sysselsatta				
Näringslivet	-0,6	-1,1	-1	-0,4
Offentliga myndigheter	0	0	0	0
Hela ekonomin	-0,4	-0,7	-0,7	-0,3
Medelarbetstid				
Näringslivet	-0,8	-0,5	-0,4	-1,7
Offentliga myndigheter	-0,2	-0,8	-0,6	-1,6
Hela ekonomin	-0,7	-0,6	-0,4	-1,7
Arbetsproduktiviteten				
Näringslivet	1,4	1,6	1,4	2,2
Offentliga myndigheter	0,1	0,6	0,4	1,1

Arbetsinsatsen ökade



Säsongrensade indexvärden (2012=100)



Avstämning 2019, kvartal 3

	Innan avstämning 2019 Kv3 jmf 2018 Kv3
Produktionssidan	1,5 %
Användningssidan	2,5 %
Avstämd BNP-tillväxt	2,0 %

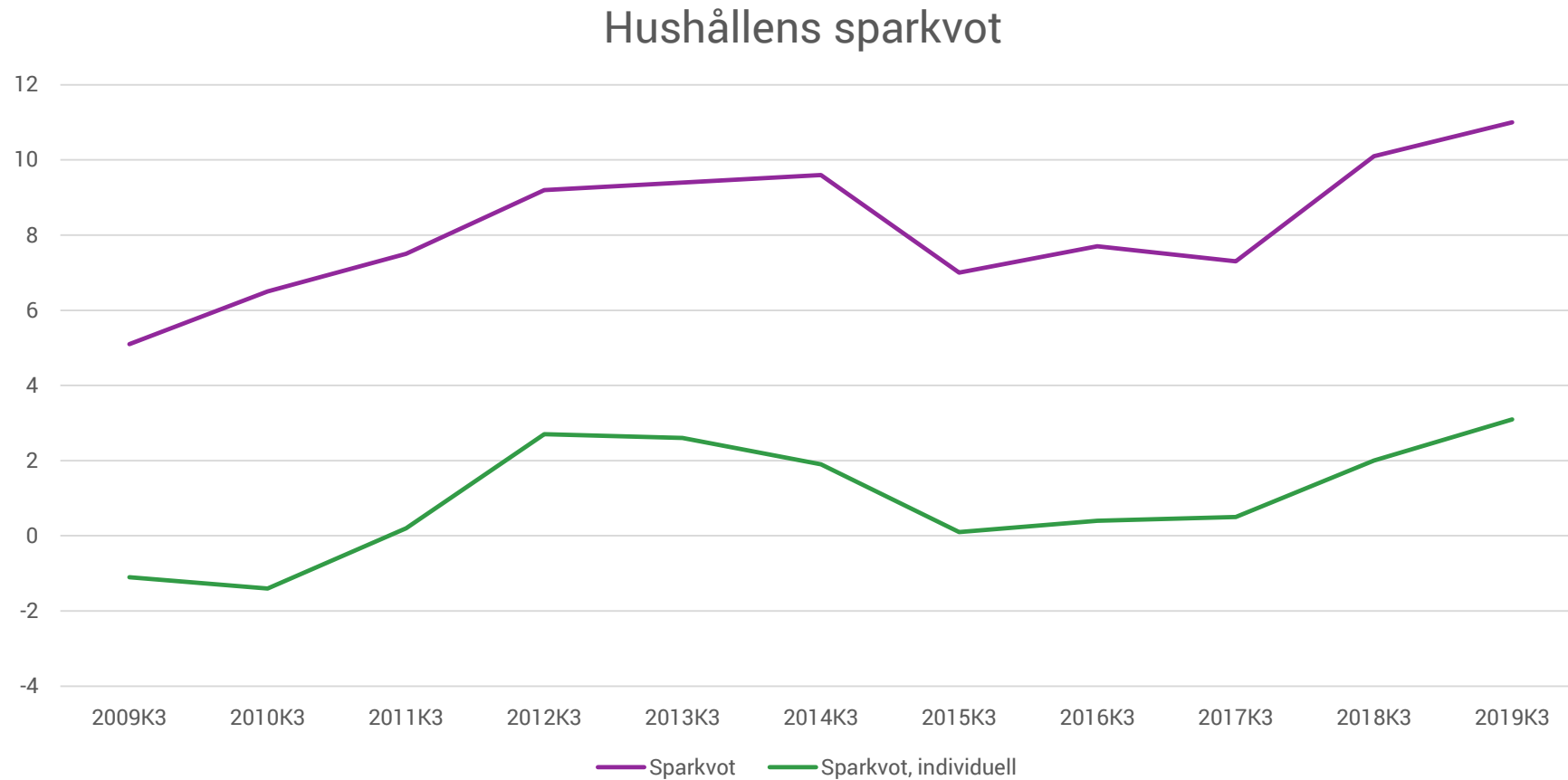
I fasta priser justerades produktionssidan upp 5,5 miljarder kronor medan användningssidan justerades ned 5,5 miljarder.

Hushållssektorns inkomster och sparande

Disponibel inkomst, utveckling, procent



Hushållssektorns inkomster och sparande



Finansiellt sparande, mdkr

	År 2018	2019 kv1	2019 kv2	2019 kv3	Utv. Kv3
Offentlig förvaltning	37,3	-11,7	56,2	0,4	-6,2
Staten exkl. STF	63,6	-8,5	40,4	6,3	-12,0
Sociala trygghetsfonder	6,8	-0,4	11,0	-1,2	+0,1
Kommunal förvaltning	-33,1	-2,9	4,8	-4,7	+5,8
<i>Varav: Kommuner</i>	<i>-21,3</i>	<i>0,0</i>	<i>2,9</i>	<i>-5,0</i>	<i>+2,4</i>
<i>Varav: Landsting</i>	<i>-11,8</i>	<i>-2,9</i>	<i>1,9</i>	<i>0,4</i>	<i>+3,4</i>

**Nästa publicering sker 28 februari
2020. Då kommer kvartalsdata för
fjärde kvartalet 2019**

Maria Wiberg

Lana Omanovic

