




# Inresande studenters syn på en framtid i Sverige

Delrapport i regeringsuppdraget Work in Sweden



2026  
Temarapport 2026:7  
Report 2026:7

# Inresande studenter syn på en framtid i Sverige - Delrapport i regeringsuppdraget Work in Sweden

## Producent:

SCB, Statistiska centralbyrån  
Social statistik och analys  
701 89 Örebro  
010 479 40 00

## Förfrågningar:

Paula Kossack	Tomas Westling
+46 10 479 60 05	+46 10 479 61 78
paula.kossack@scb.se	tomas.westling@scb.se

Du får kopiera och på annat sätt mångfaldiga innehållet.

Vi vill dock att du uppger källa på följande sätt:

Källa: SCB, Inresande studenter syn på en framtid i Sverige - Delrapport i regeringsuppdraget Work in Sweden Temarapport 2026:7

## Producer:

Statistics Sweden, Social statistics  
SE-701 89 Örebro, Sweden  
+46 10 479 40 00

## International students' views on a future in Sweden

You may copy and otherwise reproduce the contents in this publication.

However, remember to state the source as follows:

Source: Statistics Sweden, International students' views on a future in Sweden Report 2026:7

---

URN:NBN:SE:SCB-2026-A40BR2607\_pdf

Denna publikation finns enbart i elektronisk form på [www.scb.se](http://www.scb.se)  
This publication is only available in electronic form on [www.scb.se](http://www.scb.se)

# Förord

Den här rapporten är den elfte i en rad rapporter om arbetskraftsinvandring till Sverige. Den handlar om inresande freemoverstudenter läsåret 2024/25 och hur de ser på en framtid i Sverige.

Rapporten är en del av SCB:s bidrag till regeringsuppdraget "Work in Sweden". Statistiken syftar till att ge de andra myndigheterna i regeringsuppdraget och andra aktörer underlag för beslutsfattande. Målgrupperna för denna rapport är framför allt lärosätena och Universitets- och högskolerådet.

SCB tar tillsammans med de andra myndigheterna fram statistik om arbetskraftsinvandrare och deras anhöriga, internationella studenter och forskare, hemvändande svenska medborgare och arbetsgivare som anställer internationell arbetskraft. Utöver basstatistik om dessa grupper tar myndigheterna inom regeringsuppdraget även fram fördjupande studier och kunskapsöversikter. Även underlag om behovet av arbetskraftsinvandring är väsentligt för uppdraget.

SCB i maj 2026

Katarina Wizell  
Enhetschef Arbetsmarknad och utbildning

# Innehåll

Förord.....	2
Innehåll.....	3
Sammanfattning .....	4
Inledning.....	5
Om den här rapporten .....	5
Om regeringsuppdraget.....	6
Resultat .....	8
Skäl att studera i Sverige .....	8
Planer på att stanna i Sverige .....	9
Kontakter med arbetsmarknaden i Sverige .....	10
Orsaker till att stanna i Sverige .....	11
Orsaker till att lämna Sverige .....	12
Framtidsutsikter .....	13
Arbete i Sverige.....	14
Arbetsstillstånd.....	15
Kort om statistiken .....	17
Statistikens ändamål och innehåll .....	17
Statistikens framställning.....	17
Statistikens kvalitet.....	18
International students' views on a future in Sweden .....	20
Summary .....	20

# Sammanfattning

Den här rapporten är framtagen inom ramen för regeringsuppdraget *Work in Sweden*. Den handlar om inresande freemoverstudenter läsåret 2024/25 och hur de ser på en framtid i Sverige. Freemoverstudenter ordnar, i motsats till utbytesstudenter, sina studier själva. Den största gruppen läser masterprogram.

Det vanligaste skälet till att de valde att studera i Sverige var utbildningens kvalitet. Andra vanliga skäl var livsstilen, naturen och kulturen. Ungefär en tredjedel valde Sverige eftersom de ville arbeta här efter utbildningen.

Tre av fyra inresande freemoverstudenter svarade att de överväger att stanna i Sverige efter avslutade studier. Det var samma andel bland samtliga freemoverstudenter som bland de som läste masterprogram. Annan statistik har visat att 44 procent av freemoverstudenter med masterexamen från 2021 var kvar i Sverige 2022. Det tyder på att det är en större andel masterstudenter som är intresserade av en framtid i Sverige än andelen som faktiskt stannar efter sin examen. Bland freemoverstudenter med examen från magisterexamen från 2021 var enbart 25 procent kvar i Sverige 2022. Freemoverstudenter på magisterprogram är underrepresenterade i den här undersökningen. Det innebär att andelen som överväger att stanna i Sverige sannolikt skulle varit lägre om fler magisterstudenter ingått.

De freemoverstudenter som överväger att stanna i Sverige har kommit olika långt i sina kontakter med arbetsmarknaden i Sverige. Det är ganska ovanligt att de har praktiserat eller att de redan arbetar. En fjärdedel har dock sökt arbete och väntar svar, och en tredjedel har sökt arbete och fått negativt svar.

Möjligheten att få arbete inom sitt utbildningsområde var den vanligaste anledningen till att vilja stanna kvar i Sverige. Den klart vanligaste anledningen för att vilja lämna Sverige efter utbildningen var svårigheter att få ett arbete utan goda kunskaper i svenska.

Fyra av tio inresande freemoverstudenterna var nöjda med den information och det stöd de hade fått när det gäller att hitta ett arbete i Sverige. Detsamma gäller möjligheten att komma in i det svenska samhället och gemenskapen.

Åsikterna bland utomeuropeiska medborgare om regelverket och processen kring att få arbetstillstånd i Sverige var mer negativa än positiva.

# Inledning

## Om den här rapporten

Den här rapporten är en del av SCB:s arbete med regeringsuppdraget om att attrahera och behålla internationell kompetens "Work in Sweden". En viktig del i regeringsuppdraget är kunskap om inresande studenter som kommer till Sverige för att ta en examen här. De är en viktig målgrupp eftersom det handlar om spetskompetens, en grupp som är särskild viktig för Sveriges konkurrenskraft.

Regeringsuppdraget handlar om att få fler att komma hit, att de etablerar sig och att fler ska stanna kvar i landet efter sina studier. Inresande studenter är redan här i Sverige. Den här rapporten visar bland annat hur många som kan tänka sig att stanna kvar efter sin examen och hur det relaterar till andelen som faktiskt är kvar efter utbildningen.

## Undersökningen Eurostudent

Under 2025 genomförde SCB enkätundersökningen *Eurostudent 9* på uppdrag av Universitets- och högskolerådet. Syftet med undersökningen är att undersöka de sociala och ekonomiska villkoren för högskolestudenter och vilken betydelse de har för studenters möjligheter att starta och fullfölja sina utbildningar.

En grupp i *Eurostudent 9* var inresande studenter som hade ordnat sina studier själva, så kallade freemoverstudenter. Utbytesstudenter ingick inte eftersom de antas ta sin examen i hemlandet. Finansierat av regeringsuppdraget utökades urvalet så att samtliga inresande freemoverstudenter som också var folkbokförda i Sverige kunde inkluderas i urvalet.

Det var 12 652 freemoverstudenter som ingick i undersökningen eftersom de uppfyllde följande tre kriterier:

- De var registrerade höstterminen 2024
- De återfanns i preliminära uppgifter om studenter januari-februari 2025
- De var folkbokförda sista januari 2025.

Drygt hälften av de inresande freemoverstudenterna som läste i Sverige både höstterminen 2024 och vårterminen 2025 fanns i de preliminära uppgifterna avseende januari-februari 2025 som användes när urvalet för undersökningen togs fram. Av de som fanns i den preliminära statistik var i stort sett samtliga folkbokförda.

## Kvaliteten

I den här undersökningen finns framför allt två källor till osäkerhet:

- En betydande andel av de inresande som läste hösten 2024 gick inte att identifiera i de preliminära uppgifterna om januari-februari 2025 som fanns att tillgå då urvalsramen skapades.
- Svarsfrekvensen i undersökningen är mycket låg (12 procent).

### Endast hälften av de inresande freemoverstudenterna ingick

Att urvalet drogs baserat på preliminära data för våren 2025 innebär i korthet

- En betydande andel av de freemoverstudenter som är intressanta för den här undersökningen ingick inte (46 procent ingick inte).
- Fördelningen över typ av program är snarlik bland samtliga som bland de som ingick i undersökningen, men det finns en underrepresentation av magisterstudenter i vår undersökning.
- Hur långt studenterna hade kommit i sina studier skiljer sig mellan samtliga och de som ingick i undersökningen. I vår undersökning finns en underrepresentation av de som var inne på sin andra termin och en överrepresentation av de som läst längre.

### Mycket låg svarsfrekvens

Svarsfrekvensen bland de inresande studenterna var låg, 12 procent. Resultaten har räknats upp så att de motsvarar samtliga som ingick i urvalet. Trots det bör resultaten tolkas med försiktighet. Den låga svarsfrekvensen är också anledningen till att redovisningen av resultaten endast kan göras på en övergripande nivå.

## Om regeringsuppdraget

Regeringen konstaterar att tillgång till rätt kompetens är en förutsättning för svensk konkurrenskraft. Bristen på kompetens är idag ett av de största tillväxthindren för företag. Den gröna och digitala strukturovandlingen har bidragit till en global brist på strategiskt viktig kompetens. Såväl näringsliv som aktörer och regioner uttrycker behov av en tydligare nationell styrning och samordning för att underlätta att attrahera och behålla internationell kompetens. Systemutmaningar i Sverige riskerar att resultera i att internationell kompetens inte integreras, utan i stället söker sig bort. Detta samtidigt som många andra länder idag arbetar offensivt och avsätter omfattande resurser för att attrahera internationell arbetskraft med efterfrågad kompetens.

Därför har Tillväxtverket, Statistiska centralbyrån, Arbetsförmedlingen, Statens servicecenter, Migrationsverket, Skatteverket, Försäkringskassan, Business Sweden, Svenska institutet, Verket för innovationssystem, Universitets- och

högskolerådet tillsammans fått i uppdrag av regeringen att gemensamt identifiera och lösa problem samt stärka samordningen kopplat till Sveriges möjligheter att attrahera och behålla internationell högkvalificerad kompetens och annan kompetens som är viktig för Sveriges konkurrenskraft. Myndigheterna ska vidare identifiera och lösa problem kopplade till att attrahera, etablera och behålla internationell kompetens i Sverige. Uppdraget samordnas av Tillväxtverket.

Målet med uppdraget är att statliga myndigheters insatser kopplade till Sveriges attraktionskraft, individens etablering samt regioners och kommuners arbete att behålla internationell kompetens, ska bli bättre samordnade och förutsägbara samt utgöra en effektiv helhet. Slutmålet är att arbetsgivarnas behov av kompetens kan mötas i högre utsträckning.

# Resultat

## Skäl att studera i Sverige

Det vanligaste skälet till att studera i Sverige var utbildningens kvalitet. Andra vanliga skäl var livsstilen, naturen och kulturen och att man vill arbeta i Sverige efter avslutad utbildning. Ungefär en tredjedel valde Sverige eftersom de ville arbeta här efter utbildningen.

Äldre personer svarade i större utsträckning än yngre att de ville arbeta i Sverige efter avslutad utbildning. Yngre personer svarade i stället i större utsträckning att de ville studera utomlands men att det var en slump att det blev just Sverige.

Utomeuropeiska medborgare angav i större utsträckning än europeiska medborgare att de valde Sverige för att de ville arbeta här efter utbildningen.

### Diagram 1

#### Utbildningens kvalitet viktigaste skälet till att välja Sverige bland inresande studenter

Varför valde du att studera just i Sverige?

Inresande freemoverstudenter läsåret 2024/25 som var folkbokförda januari 2025



De svarande kunde ange flera skäl. Därför summerar andelarna till mer än 100 procent.

Källa: SCB

## Planer på att stanna i Sverige

Tre av fyra inresande freemoverstudenter svarade att de överväger att stanna i Sverige efter avslutade studier.

De freemoverstudenter som läser masterprogram är den största gruppen bland de inresande som tar en examen i Sverige. Därför är det särskilt intressant att det var samma andel som övervägde att stanna i Sverige i denna grupp.

Äldre personer hade planer på att stanna i något större utsträckning än yngre personer. Det var vanligare bland yngre personer att de inte visste om de kommer att stanna i Sverige efter studierna.

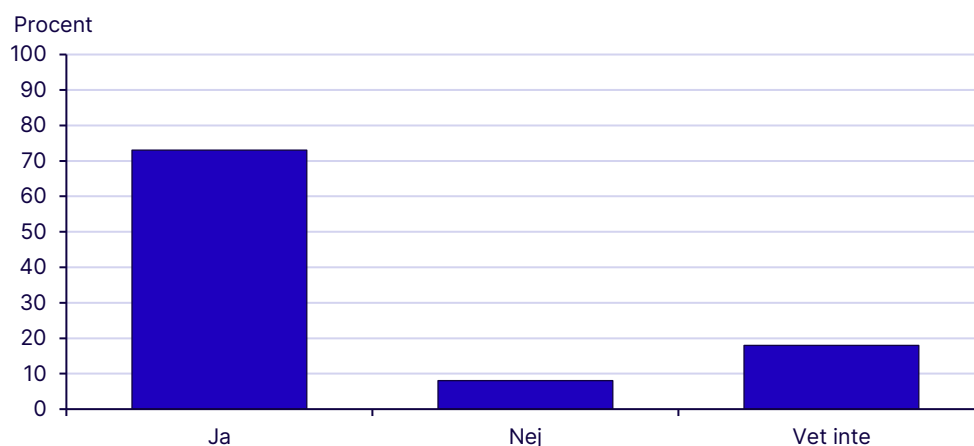
Det fanns inga skillnader efter kön eller studenter från EU eller utanför EU.

### Diagram 2

#### Tre av fyra inresande studenter överväger att stanna i Sverige efter studierna

Överväger du att stanna i Sverige efter studierna?

Inresande freemoverstudenter läsåret 2024/25 som var folkbokförda januari 2025



Källa: SCB

Hur stämmer freemoverstudenternas syn på en framtid i Sverige med resultat för studenter som tagit en examen här tidigare år? En övergripande bedömning är att en större andel freemoverstudenter är intresserade av en framtid i Sverige än andelen som faktiskt stannar här efter sin utbildning. Andelen inresande studenter med examen från masterprogram som var kvar i Sverige året efter sin examen har ökat från 37 procent bland examinerade 2018 till 44 procent bland examinerade 2021. Det är mycket vanligt att personer som är kvar året efter examen också är kvar en längre tid.<sup>1</sup>

<sup>1</sup> SCB (2025) Inresande studenter – vad gör de efter examen. Temarapport 2026:2.  
<https://www.scb.se/publikation/62803>

Den här analysen är dock något osäker beroende på två faktorer:

- Enkäten riktade sig till samtliga inresande freemoverstudenter som varit registrerade både hösten 2024 och återfanns i preliminära uppgifter om registrerade våren 2025 och som dessutom var folkbokförda vid tidpunkten för undersökningen. Beräkningar visar att 54 procent av alla inresande freemoverstudenter som var intressanta för undersökningen inkluderades. Det var ungefär samma andel bland de som läste masterprogram som bland samtliga, men andelen var betydligt lägre bland de som läste magisterprogram.

I SCB:s studie som nämndes tidigare om inresande studenter som är kvar i Sverige framgår att andelen som är kvar efter examen är mycket lägre bland examinerade från magisterprogram än examinerade från masterprogram. Andelen som överväger att stanna i Sverige enligt den här undersökningen skulle sannolikt vara lägre om fler magisterstudenter ingått i undersökningen.

- Långt ifrån alla studenter tar examen och vi inte vet om de som tar examen skiljer sig från de som inte gör det. Universitetskanslersämbetet visade i en rapport från 2024 att runt 7 av 10 av alla inresande masternybörjare avslutar utbildningen med en examen i Sverige.<sup>2</sup> I Eurostudent ingick alla inresande freemoverstudenter, medan i statistiken om andelen som faktiskt är kvar i Sverige ingår endast examinerade.

## Kontakter med arbetsmarknaden i Sverige

De som överväger att stanna i Sverige tillfrågades hur långt de kommit i sina tankar på att arbeta i Sverige. Det är ganska ovanligt att ha praktiserat eller att studenterna redan arbetar. En fjärdedel har dock sökt arbete och väntar svar, och en tredjedel har sökt arbete och fått negativt svar. Drygt hälften undersöker möjligheter och krav på den svenska arbetsmarknaden. Tre av tio har inte blivit aktiva för att få ett arbete – det innebär samtidigt att sju av tio har tagit det första steget mot att få ett arbete efter utbildningen.

Bland studenter från EU/EES var det vanligare än bland utomeuropeiska studenter att arbeta under studietiden. Däremot var det vanligare bland utomeuropeiska studenter att ha sökt arbete och att undersöka krav på den svenska arbetsmarknaden.

Bland masterstudenter var det mer ovanligt att arbeta under studietiden, men vanligare att ha sökt arbete, nätverka med arbetsgivare och undersöka krav på den svenska arbetsmarknaden jämfört med resterande studenter.

---

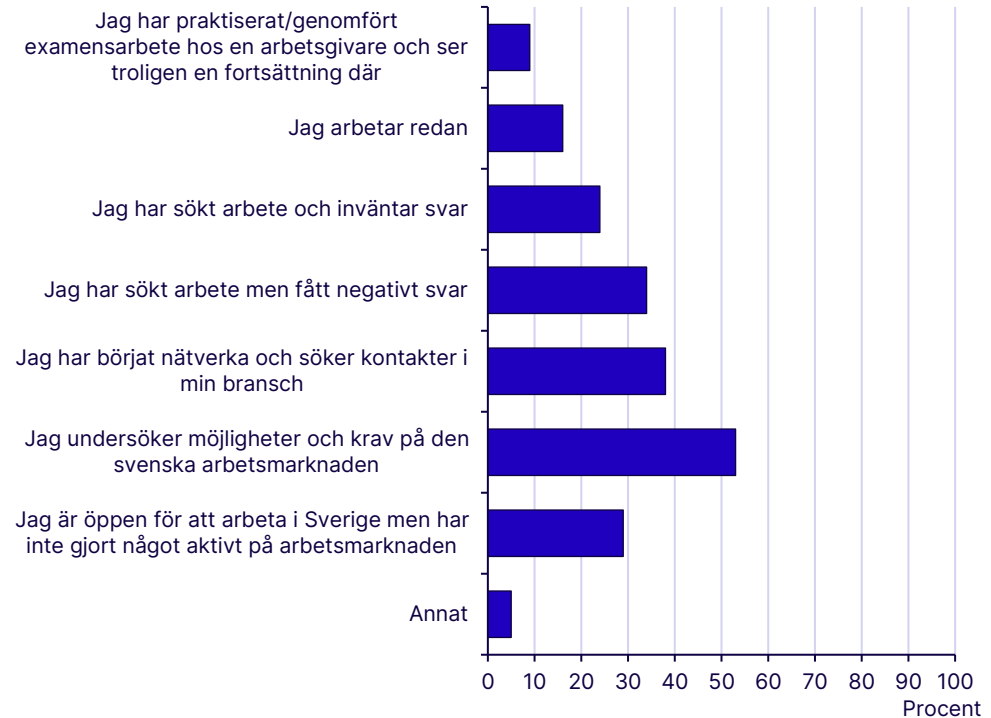
<sup>2</sup> UKÄ (2024) Inresande studenter på masterprogram vid svenska lärosäten. Rapport 2024: 13.  
<https://www.uka.se/download/18.6103f98818ec1ab40a09d/1713431815870/Inresande%20studenter%20p%C3%A5%20masterprogram%20vid%20svenska%20%C3%A4ros%C3%A4ten.pdf>

### Diagram 3

#### Vanligt att ha sökt arbete

Hur långt har du kommit i dina överväganden att arbeta i Sverige?

Inresande freemoverstudenter läsåret 2024/25 som var folkbokförda januari 2025



De svarande kunde ange flera skäl. Därför summerar andelarna till mer än 100 procent.

Källa: SCB

## Orsaker till att stanna i Sverige

Både de som övervägde att stanna i Sverige och de som inte gjorde det fick en fråga om vad som skulle kunna locka till att bo kvar och arbeta i Sverige. Den vanligaste anledningen var möjligheten att få ett arbete inom personens utbildningsområde. Andra viktiga skäl till att stanna var

- framtidsutsikter och möjligheter till ett bra liv
- livsstilen, naturen och kulturen
- möjligheten att göra karriär.

#### Diagram 4

#### Möjlighet till arbete viktigaste skälet för att stanna i Sverige efter studierna

Vad skulle locka dig att bo kvar och arbeta i Sverige efter dina studier?

Inresande freemoverstudenter läsåret 2024/25 som var folkbokförda januari 2025



De svarande kunde ange flera skäl. Därför summerar andelarna till mer än 100 procent.

Källa: SCB

## Orsaker till att lämna Sverige

Bland de inresande freemoverstudenter som inte övervägde att arbeta i Sverige efter avslutade studier var det klart vanligaste skälet svårigheter att få ett arbete utan goda kunskaper i svenska. Att språksvårigheter kan vara en barriär för inträdet på arbetsmarknaden har konstaterats i många undersökningar.

Andra orsaker som angavs var:

- Känner mig inte socialt integrerad i det svenska samhället
- Brist på karriärmöjligheter
- Svårt att få ett arbete som matchar mina kvalifikationer.

### Diagram 5

#### Otillräckliga kunskaper i svenska vanligt bland de som överväger att lämna Sverige efter studierna

Vad gör att du eventuellt kommer att lämna Sverige efter din studietid?

Inresande freemoverstudenter läsåret 2024/25 som var folkbokförda januari 2025



De svarande kunde ange flera skäl. Därför summerar andelarna till mer än 100 procent.

Källa: SCB

## Framtidsutsikter

Några frågor handlade om hur de inresande studenterna såg på möjligheterna att få ett arbete utifrån olika perspektiv. Frågorna handlade om hur nöjd eller missnöjd man var med möjligheterna att:

- få ett arbete som matchar personens kvalifikationer
- göra karriär
- få ett arbete med begränsade kunskaper i svenska
- få kontakt med arbetsgivare och arbetsmarknaden.

Något fler var nöjda än missnöjda med möjligheterna avseende alla frågeställningar utom möjligheten att få ett arbete med begränsade kunskaper i svenska. Där var det mer än dubbelt så vanligt att man svarade att man var missnöjd med möjligheten att få ett arbete.

Utomeuropeiska medborgare såg mer negativt på möjligheterna utifrån alla fyra frågeställningar än europeiska medborgare.

#### Diagram 6

#### Svårt att få ett arbete i Sverige med begränsade kunskaper i svenska

Hur nöjd eller missnöjd är du med möjligheterna i Sverige att ...

... få ett arbete som matchar kvalifikationerna

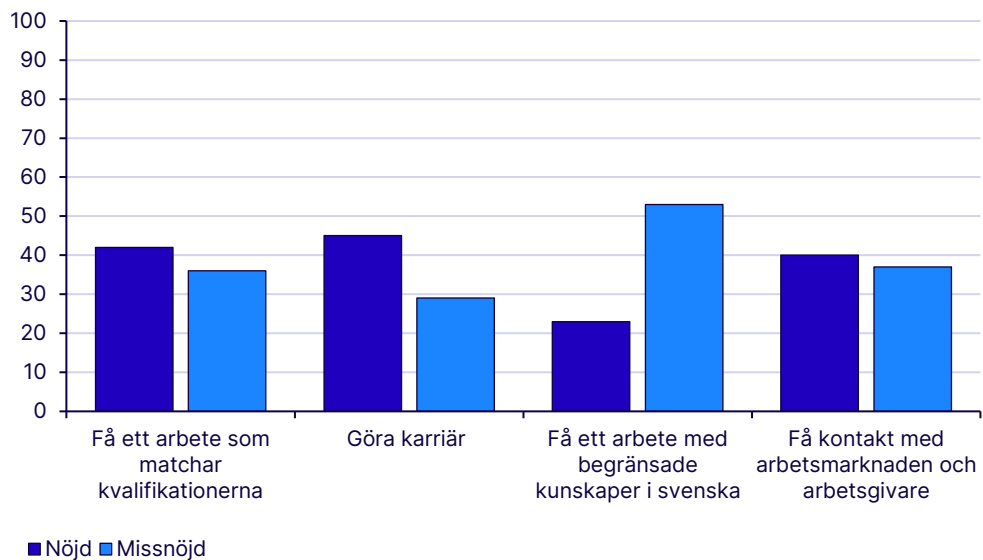
... göra karriär

... få ett arbete med begränsade kunskaper i svenska

... få kontakt med arbetsgivare och arbetsmarknaden?

Inresande freemoverstudenter läsåret 2024/25 som var folkbokförda januari 2025

Procent



Källa: SCB

## Arbete i Sverige

Avslutningsvis redovisas några frågor kring hur de inresande studenterna såg på möjligheten att komma in på den svenska arbetsmarknaden och i det svenska samhället. Frågorna handlade om hur nöjd eller missnöjd man var med:

- den information och stöd man fått hittills när det gäller att hitta ett arbete i Sverige
- hur lätt det är att komma in i det svenska samhället och gemenskapen
- regelverket och processen kring att få ett arbetstillstånd i Sverige.

Omkring hälften av de inresande studenterna var missnöjda med den information och det stöd de fått när det gäller att hitta ett arbete i Sverige. Detsamma gäller möjligheten att komma in i det svenska samhället och gemenskapen.

### Diagram 7

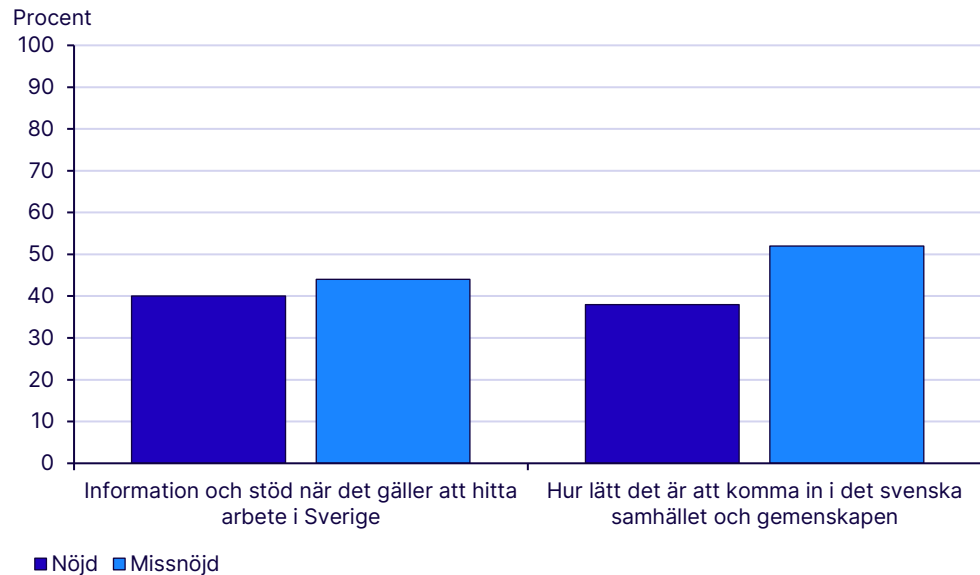
#### Många upplever det svårt att komma in i svenska samhället och gemenskapen

Hur nöjd eller missnöjd är du med ...

... den information och stöd du fått hittills när det gäller att hitta arbete i Sverige

... hur lätt det är att komma in i det svenska samhället och gemenskapen?

Inresande freemoverstudenter läsåret 2024/25 som var folkbokförda januari 2025



Källa: SCB

## Arbetsstillstånd

Åsikterna om regelverket och processen kring att få arbetsstillstånd i Sverige skiljer sig mellan europeiska och utomeuropeiska medborgare. EU/EES-medborgare behöver inte arbetsstillstånd och mycket få har svarat att de är missnöjda. I den gruppen finns också en stor grupp som inte har någon åsikt i frågan – sannolikt för att de vet att de inte behöver arbetsstillstånd. Bland utomeuropeiska medborgare var det en betydligt större andel som var missnöjda än nöjda med regelverket och processen kring att få arbetsstillstånd i Sverige. Ungefär 25 procent hade ingen åsikt vilket är samstämmigt med att ungefär 25 procent inte övervägde att stanna i Sverige. Vi kan anta att de med planer på att stanna i Sverige har bildat sig en uppfattning om vilka regler som gäller för att få uppehållstillstånd.

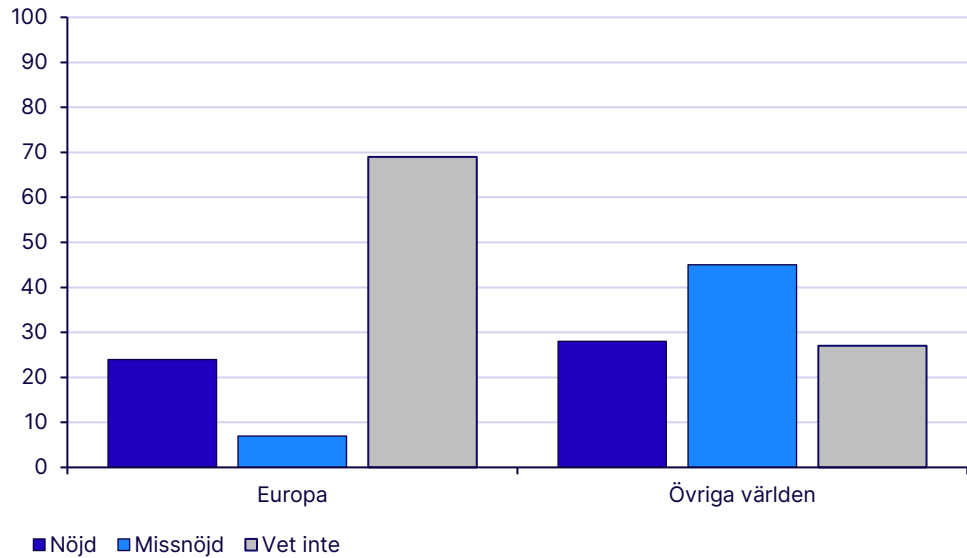
### Diagram 8

#### Knappt hälften från övriga världen missnöjda med regelverk för arbetstillstånd

Hur nöjd eller missnöjd är du med regelverket och processen kring att få arbetstillstånd i Sverige?

Inresande freemoverstudenter läsåret 2024/25 som var folkbokförda januari 2025.  
Medborgarskapsland inom EU/EES respektive övriga världen.

Procent



Källa: SCB

# Kort om statistiken

## Statistikens ändamål och innehåll

Under 2025 genomförde SCB enkätundersökningen *Eurostudent 9* på uppdrag av Universitets- och högskolerådet (UHR). Syftet med undersökningen var att undersöka de sociala och ekonomiska villkoren för högskolestudenter och vilken betydelse de har för studenters möjligheter att starta och fullfölja sina utbildningar.

Förutom drygt 100 ordinarie enkätfrågor ingick åtta tilläggsfrågor som endast riktade sig till inresande freemoverstudenter som var folkbokförda i Sverige. De frågorna var kopplade till regeringsuppdraget *Work in Sweden* och handlade om:

- varför man valde att studera i Sverige
- om man planerar att stanna i Sverige efter avslutade studier
- orsaker till att man vill stanna/lämna Sverige efter avslutade studier.

Den här rapporten beskriver översiktligt resultaten från tilläggsfrågorna till inresande studenter.

## Statistikens framställning

Populationen till Eurostudent 9 bestod av studenter på universitet och högskolor i Sverige som varit registrerade på grundnivå och avancerad nivå jan-feb 2025 och även varit registrerade höstterminen 2024. Studerande på forskarnivå, basårsstudenter och utbytesstudenter ingick inte. För att ingå i undersökningen ska man dessutom ha varit folkbokförd 2025-01-31.

De åtta tilläggsfrågorna som var kopplade till regeringsuppdraget *Work in Sweden* ställdes endast till inresande studenter och betraktas i den här redovisningen som en egen undersökning med egna vikter (se vidare Statistikens kvalitet). Gruppen inresande studenter bestod endast av så kallade freemoverstudenter då utbytesstudenter inte skulle ingå i ramen till Eurostudent 9. Totalt bestod gruppen inresande studenter av 12 652 personer och samtliga inkluderades i urvalet.

Svarsfrekvensen bland de inresande studenterna var låg. Endast 12 procent besvarade tilläggsfrågorna. På grund av det höga bortfallet görs endast en översiktlig redovisning av tilläggsfrågorna till inresande studenter.

### Population och urval Eurostudent 9

Studenter läsåret 2024/25 som var folkbokförda januari 2025

Stratum	Beskrivning	Antal i populationen	Antal i urvalet
1	Heltidsstuderande	220 442	31 000
2	Deltidsstuderande	48 615	5 600
3	Inresande freemoverstudenter enligt preliminära uppgifter	12 652	12 652
<b>Totalt</b>		<b>281 709</b>	<b>49 252</b>

## Statistikens kvalitet

I den här undersökningen finns framför allt två källor till osäkerhet:

- Endast drygt hälften av de som borde ingått i undersökningen kunde inkluderas. Det beror på att en betydande andel av de inresande som läste hösten 2024 inte gick att identifiera i de preliminära uppgifterna om våren 2025 som fanns att tillgå under januari 2025 då urvalsramen skapades.
- Svarefrekvensen i undersökningen är mycket låg (12 procent). Om bortfallet skiljer sig från de svarande, med avseende på undersökningsvariablerna, så kan skattningarna som grundar sig på enbart de svarande vara skeva.

## Vilka som ingick i undersökningen

Andelen som ingick i urvalet av samtliga (oavsett folkbokföring) var 54 procent. Täckningen var 58 procent bland masterstudenter (58 procent), 17 procent bland magisterstudenter och 55 procent bland övriga. Täckningen var generellt bättre ju längre studenterna hade läst i Sverige. Det innebär att magisterstudenter och de som var inne på termin 2 underskattas i statistiken.

- Den största gruppen bland inresande freemoverstudenter som är här minst två terminer är de som läser masterprogram (som är tvååriga). 60 procent läste sådana program och ytterligare 8 procent läste magisterprogram (som är ettåriga). Resterande 32 procent läste kandidatprogram, yrkesexamensprogram eller fristående kurser. Fördelningen bland de som ingick i undersökningen är snarlik, men det finns en underrepresentation av magisterstudenter i vår undersökning.
- Studenterna som fick enkäten hade läst minst en termin i Sverige. Det innebär att de kan vara i början, mitt i eller i slutet av sin utbildning. Ser vi till gruppen samtliga som läst minst en termin så var 54 procent under våren 2025 inne på sin andra termin, en tredjedel var inne på sin tredje eller fjärde termin och 13 procent hade varit registrerade i fem terminer eller längre. Hur långt studenterna hade kommit i sina studier skiljer sig mellan samtliga och de som ingick i undersökningen. I vår undersökning finns en underrepresentation av

de som var inne på sin andra termin och en överrepresentation av de som läst längre.

## **Bortfall**

I en totalundersökning uppkommer bortfallsskevheter om vi inte lyckas få svar från alla och om personerna i bortfallet avviker från de svarande med avseende på undersökningsvariablerna.

För att underlätta användningen av statistiken är det värdefullt om storleken på osäkerheten kan uppskattas. Kunskap om bortfallsskevheter kan i regel bara fås på ett indirekt och approximativt sätt genom att utnyttja registervariabler.

Om bortfallet skiljer sig från de svarande, med avseende på undersökningsvariablerna, så kan skattningarna som grundar sig på enbart de svarande vara skeva. För att reducera bortfallsskevheter har vikter beräknats med hjälp av kalibrering. I korthet går tekniken ut på att vid uppräkningsutnyttjandet av en vektor bestående av variabler som är kända för både de svarande och populationen. Dessa variabler ska helst samvariera med svarsbenägenheten och undersökningsvariabler (målvariabler) samt avgränsa viktiga redovisningsgrupper. De variabler som har använts i hjälpvektorn är

kön + ålder + utbildningsinriktning + examenstyp + födelseland + nivå på utbildningen

Ett exempel på hur bortfallsskevheter kan uppstå ges nedan.

En fråga i undersökningen handlar om man överväger att stanna i Sverige efter studierna. Om de som överväger att stanna i Sverige är mer benägna att svara på enkäten finns risk att andelen som överväger att stanna överskattas om inte de valda variablerna i hjälpvektorn samvarierar med svarsbenägenheten och viljan att stanna i Sverige.

Med tanke på det stora bortfallet bör resultat från undersökningen tolkas med försiktighet. Skattningar inom vissa redovisningsgrupper blir för osäkra för att kunna identifiera signifikanta skillnader, det gäller till exempel mellan olika utbildningsinriktningar.

# International students' views on a future in Sweden

## Summary

This report has been produced within the framework of the government assignment *Work in Sweden*. It is about international freemover students in the academic year 2024/25 and how they see a future in Sweden. Freemover students, in contrast to exchange students, arrange their studies themselves. The largest group is studying two years master's programmes.

The most common reason for choosing to study in Sweden was the quality of the education. Other common reasons were lifestyle, nature and culture. About a third chose Sweden because they wanted to work here after their education.

Three out of four international free-mover students responded that they are considering staying in Sweden after completing their studies. This was the same proportion among all freemover students as among those who studied two-years master's programmes. Other statistics have shown that 44 percent of free-mover students with a master's degree from 2021 remained in Sweden in 2022. This indicates that there is a larger proportion of master's students who are interested in a future in Sweden than the proportion who actually stay after their degree. Among free-mover students with a one-year master's degree from 2021, only 25 percent remained in Sweden in 2022. Freemover students in one-year master's programmes are underrepresented in this survey. This means that the proportion of students considering staying in Sweden would probably have been lower if more one-year master's students had been included.

Freemover students thinking about staying in Sweden have made varying amounts of progress in connecting with the Swedish job market. It is quite unusual to have an internship or that the students are already working. However, a quarter have applied for work and are waiting for an answer, and a third have applied for work and received a negative response. Four out of ten international freemover students were satisfied with the information and support they had received when it came to finding a job in Sweden. The same applies to the opportunity to enter Swedish society and community.

About half of the international students were dissatisfied with the information and support they received when it comes to finding a job in Sweden. The same applies to the opportunity to enter Swedish society and community.

The opinions among non-European citizens about the regulations and the process of obtaining a work permit in Sweden were more negative than positive.