

Partisymptiundersökningen maj 2026



Partisymptiundersökningen maj 2026

Producent:

SCB, Statistiska centralbyrån
Avdelningen för social statistik och analys
SE-703 39, Örebro, Sverige

Förfrågningar:

Karolina Eriksson
010-479 41 76
karolina.eriksson@scb.se

Du får kopiera och på annat sätt mångfaldiga innehållet.
Vi vill dock att du uppger källa på följande sätt:
Källa: SCB, Partisymptiundersökningen maj 2026 [Underrubrik]

Political Party Preference Survey in May 2026

Producer:

Statistics Sweden,
SE-703 39, Örebro, Sweden

Enquiries:

Karolina Eriksson
010-479 41 76
karolina.eriksson@scb.se

You may copy and otherwise reproduce the contents in this publication.
However, remember to state the source as follows:
Source: Statistics Sweden, Political Party Preference Survey in May 2026

ISSN: 1654-3246 (Online)
URN:NBN:SE:SCB-2026-me60br2601_pdf

Denna publikation finns enbart i elektronisk form på www.scb.se
This publication is only available in electronic form on www.scb.se

Innehåll

Riksdagsval i maj 2026	5
Partierna i maj 2026	6
Centerpartiet	6
Liberalerna	6
Moderaterna	6
Kristdemokraterna	7
Socialdemokraterna	7
Vänsterpartiet.....	7
Miljöpartiet	7
Sverigedemokraterna	8
Övriga partier.....	8
Nettoflöden.....	9
Partisympatier i maj 2026.....	11
Centerpartiet	12
Liberalerna	12
Moderaterna	13
Kristdemokraterna	13
Socialdemokraterna	13
Vänsterpartiet.....	14
Miljöpartiet	14
Sverigedemokraterna	14
Fakta om statistiken.....	16
Statistikens ändamål och innehåll	16
Bilaga 1. Partisympatier i befolkningsgrupper maj 2022 – maj 2025	18

Definitioner och förklaringar	18
Partisympti	18
Partiförkortningar	18
Statistikens tillförlitlighet	19
Jämförelser med tidigare PSU	19
Bra att veta	19
Tabeller	20

Riksdagsval i maj 2026

Partisynpatiuundersökningen visar valresultatet om det skulle vara riksdagsval i maj 2026, samt de förändringar som har skett sedan maj 2025 och sedan riksdagsvalet 2022.

Vid ett val i maj 2026 skulle rösterna fördela sig på följande sätt (andel ± osäkerhetsmarginal)

Socialdemokraterna:	33,9 procent ± 1,2 procentenheter
Sverigedemokraterna:	18,3 procent ± 0,9 procentenheter
Moderaterna:	17,3 procent ± 1,0 procentenheter
Vänsterpartiet:	8,6 procent ± 0,8 procentenheter
Miljöpartiet:	6,6 procent ± 0,7 procentenheter
Centerpartiet:	6,1 procent ± 0,6 procentenheter
Kristdemokraterna:	4,5 procent ± 0,6 procentenheter
Liberalerna:	2,5 procent ± 0,5 procentenheter
Övriga partier:	2,0 procent ± 0,5 procentenheter

Andelen osäkra i väljarkåren är 19,6 procent (± 1,3 procentenheter) i maj 2026.

Tablå 1. Skattning av valresultatet "om det varit val idag". Maj 2026.

Parti	Skattning maj 2026		Skattning maj 2025		Förändring sedan maj 2025	Valet 2022	Förändring sedan valet 2022
	Procent	Osäkerhetsmarginal	Procent	Osäkerhetsmarginal			
C	6,1	±0,6	5,5	±0,6	0,6	6,7	-0,6
L	2,5	±0,5	2,8	±0,4	-0,3	4,6	-2,1*
M	17,3	±1,0	18,3	±0,9	-1,0	19,1	-1,8*
KD	4,5	±0,6	3,4	±0,5	1,1*	5,3	-0,8*
S	33,9	±1,2	36,2	±1,2	-2,3*	30,3	3,6*
V	8,6	±0,8	7,1	±0,7	1,5*	6,7	1,9*
MP	6,6	±0,7	6,5	±0,7	0,1	5,1	1,5*
SD	18,3	±0,9	18,0	±1,0	0,3	20,5	-2,2*
Övr	2,0	±0,5	2,3	±0,5	-0,3	1,5	0,5*

* Förändringen är statistiskt säkerställd (signifikant).

Partierna i maj 2026

Nedan beskrivs förändringarna för samtliga partier jämfört med undersökningen i maj 2025 samt med riksdagsvalet i september 2022. Dessutom beskrivs väljarflöden mellan partierna, i procent av väljarkåren. Vi redovisar endast väljarflöden som är statistiskt säkerställda.

Centerpartiet

Vid ett riksdagsval i maj 2026 skulle Centerpartiet få $6,1 \pm 0,6$ procent av rösterna. Det är inte en statistiskt säkerställd skillnad jämfört med maj 2025 eller jämfört med riksdagsvalet 2022.

Centerpartiet har jämfört med maj 2025 en statistiskt säkerställd nettovinst på cirka 0,3 procent från Liberalerna.

Jämfört med riksdagsvalet 2022 noteras en statistiskt säkerställd nettovinst på cirka 0,8 procent från Liberalerna samt en statistiskt säkerställd nettoförlust på cirka 0,9 procent till Socialdemokraterna.

Liberalerna

Liberalerna skulle få $2,5 \pm 0,5$ procent av rösterna vid ett val i maj 2026. Det är inte någon förändring jämfört med maj 2025 men en statistiskt säkerställd minskning jämfört riksdagsvalet 2022.

Liberalerna har jämfört med maj 2025 en statistiskt säkerställd nettovinst på cirka 0,3 procent från Sverigedemokraterna samt en statistiskt säkerställd nettoförlust på cirka 0,3 procent till Centerpartiet.

Jämfört med riksdagsvalet 2022 har Liberalerna en statistiskt säkerställd nettovinst på cirka 0,4 procent från Sverigedemokraterna. Samtidigt har Liberalerna statistiskt säkerställda nettoförluster på cirka 0,8 procent till Centerpartiet, 0,7 procent till Socialdemokraterna, 0,5 procent till Moderaterna och 0,2 procent till Kristdemokraterna.

Moderaterna

Om det varit val i maj 2026 skulle Moderaterna få $17,3 \pm 1,0$ procent av rösterna. Det är inte en statistiskt säkerställd förändring jämfört med maj 2025 men en statistiskt säkerställd minskning jämfört med riksdagsvalet 2022.

Jämfört med maj 2025 har Moderaterna en statistiskt säkerställd nettoförlust på cirka 0,5 procent till Kristdemokraterna.

I förhållande till riksdagsvalet 2022 har Moderaterna en statistiskt säkerställd nettovinst på cirka 0,5 procent från liberalerna en statistiskt säkerställd nettoförlust på cirka 1,2 procent till Socialdemokraterna.

Kristdemokraterna

Kristdemokraterna skulle få $4,5 \pm 0,6$ procent av rösterna vid ett val i maj 2026. Det är en statistiskt säkerställd ökning jämfört med maj 2025 men en statistiskt säkerställd minskning jämfört med riksdagsvalet 2022.

Jämfört med maj 2025 har Kristdemokraterna statistiskt säkerställda nettovinster på cirka 0,5 procent från Moderaterna och 0,2 procent från Socialdemokraterna.

Jämfört med riksdagsvalet 2022 har Kristdemokraterna en statistiskt säkerställd nettovinst på cirka 0,2 procent från Liberalerna och en statistiskt säkerställd nettoförlust på cirka 0,3 procent till Socialdemokraterna.

Socialdemokraterna

Socialdemokraterna skulle få $33,9 \pm 1,2$ procent av rösterna vid ett val i maj 2026. Det är en statistiskt säkerställd minskning jämfört med maj 2025 men däremot en statistiskt säkerställd ökning jämfört med riksdagsvalet 2022.

Jämfört med maj 2025 har Socialdemokraterna statistiskt säkerställda nettoförluster på cirka 0,7 procent till Vänsterpartiet och 0,2 procent till Kristdemokraterna.

I förhållande till riksdagsvalet 2022 noteras statistiskt säkerställda nettovinster på cirka 1,2 procent från Moderaterna, 0,9 procent från Centerpartiet, 0,7 procent Liberalerna och 0,3 procent från Kristdemokraterna. Samtidigt har Socialdemokraterna en statistiskt säkerställd nettoförlust på cirka 0,7 procent till Miljöpartiet.

Vänsterpartiet

Vid ett val i maj 2026 skulle Vänsterpartiet få $8,6 \pm 0,8$ procent av rösterna. Det är en statistiskt säkerställd ökning både jämfört med maj 2025 och jämfört med riksdagsvalet 2022.

Jämfört med maj 2025 har Vänsterpartiet en statistiskt säkerställd nettovinst på cirka 0,7 procent från Socialdemokraterna.

Miljöpartiet

Om det varit val i maj 2025 skulle Miljöpartiet få $6,6 \pm 0,7$ procent av rösterna. Det är ingen förändring jämfört med maj 2025 men en statistiskt säkerställd ökning jämfört med riksdagsvalet 2022.

Jämfört med riksdagsvalet 2022 har Miljöpartiet en statistiskt säkerställd nettovinst på cirka 0,7 procent från Socialdemokraterna.

Sverigedemokraterna

Sverigedemokraterna skulle få $18,3 \pm 0,9$ procent av rösterna vid ett val i maj 2026. Det är inte någon statistiskt säkerställd förändring jämfört med maj 2025 men en statistiskt säkerställd minskning jämfört med riksdagsvalet 2022.

Jämfört med maj 2025 har Sverigedemokraterna en statistiskt säkerställd nettovinst på cirka 1,3 procent från gruppen vet ej och samtidigt en statistiskt säkerställd nettoförlust på cirka 0,3 procent till Liberalerna.

Jämfört med riksdagsvalet 2022 har Sverigedemokraterna en statistiskt säkerställd nettoförlust på cirka 0,4 procent till Liberalerna.

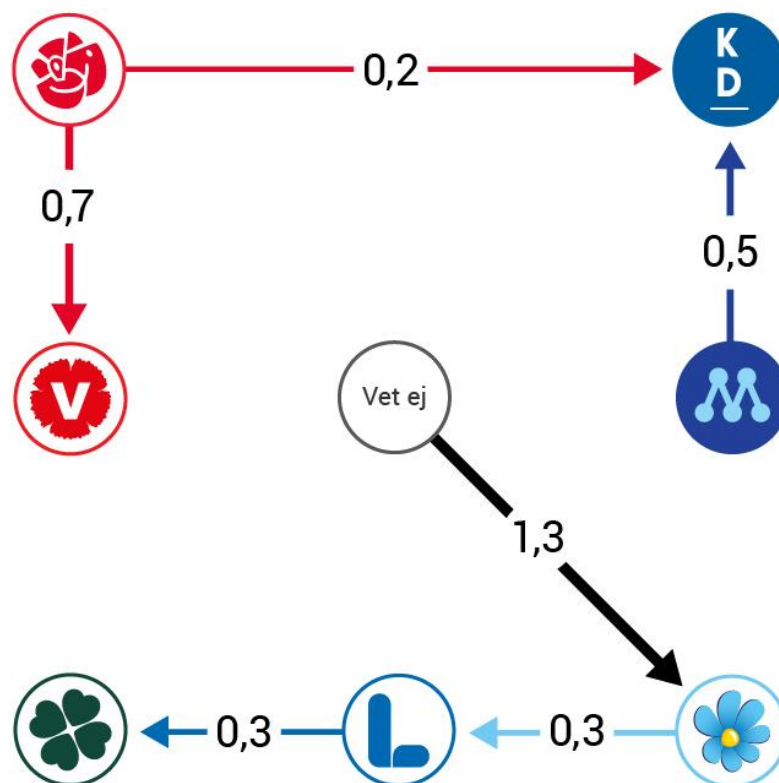
Övriga partier

Gruppen övriga partier skulle få $2,0 \pm 0,5$ procent av rösterna vid val i maj 2025. Det är inte någon statistiskt säkerställd förändring jämfört med maj 2025 men en statistisk säkerställd ökning jämfört med riksdagsvalet 2022.

Gruppen övriga partier har inga statistiskt säkerställda nettoflöden varken jämfört med maj 2025 eller riksdagsvalet 2022.

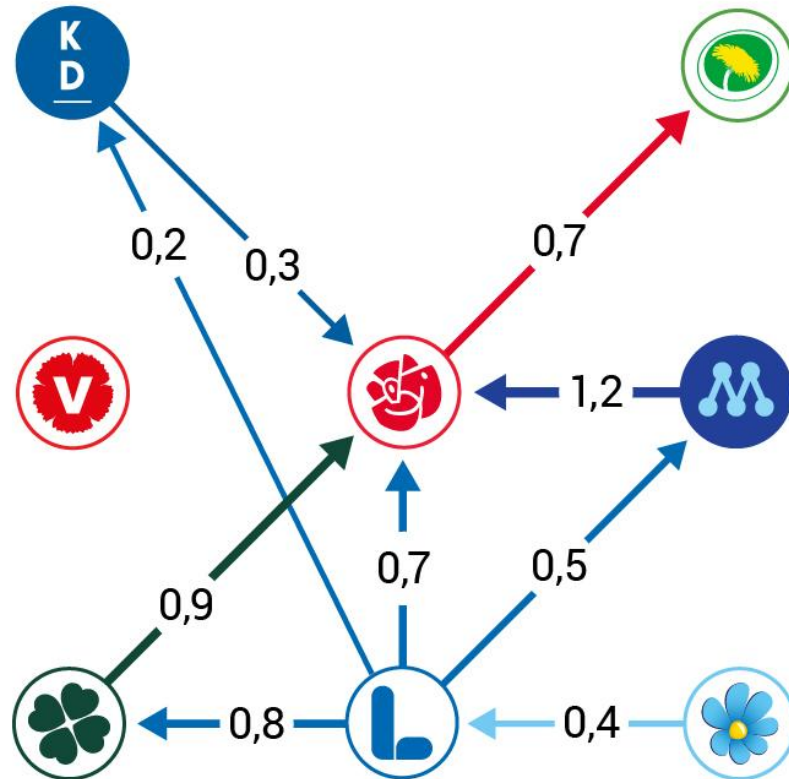
Nettoflöden

Figur 1. Nettoflöden från maj 2025 till maj 2026. Procent av väljarkåren*



*I figur 1 åskådliggörs statistiskt säkerställda nettoflöden från maj 2025 till maj 2026 för de olika partierna. Siffrorna anger signifikanta nettovinster respektive nettoförluster i procent av väljarkåren. Flödena baseras på samtliga som lämnat partisvar eller svarat "vet ej" på frågan om vilket parti man skulle rösta på i val vid respektive undersökningstillfälle. Flödena kan inte användas för att beräkna totalförändringarna i partiernas väljarandelar från maj 2025, bland annat eftersom endast signifikanta flöden redovisas och då det förekommer flöden mellan partier och "vet ej"-gruppen. (Ovägda underlag återfinns i tabell 22 i tabellbilagan.)

Figur 2. Nettoflöden från riksdagsvalet 2022 till maj 2026. Procent av väljarkåren*



*I figur 2 åskådliggörs statistiskt säkerställda nettoflöden i väljarkåren från riksdagsvalet 2022 till maj 2026 för de olika partierna. Siffrorna anger signifikanta nettovinster respektive nettoförluster i procent av väljarkåren. Flödena baseras på samtliga som både lämnat uppgift om valt parti i riksdagsvalet 2022 och vilket parti man skulle rösta på vid val i maj 2026. Flödena kan inte användas för att beräkna totalförändringarna i partiernas väljarandelar från valet 2022, bland annat eftersom endast signifikanta flöden redovisas och då det förekommer flöden mellan partier och "vet ej"-gruppen. (Ovägda underlag återfinns i tabell 21 i tabellbilagan.)

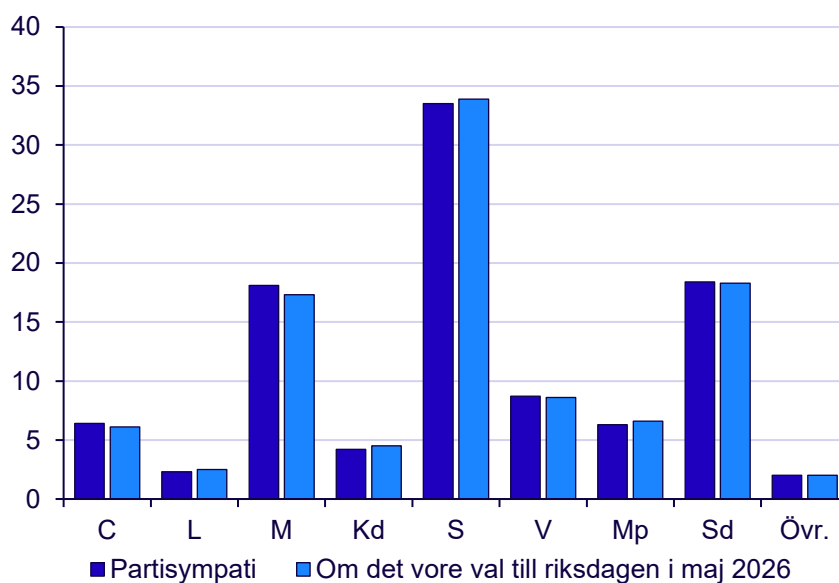
Partisympatier i maj 2026

Partisympatiundersökningen visar även i vilka demografiska grupper de olika partierna har sitt starkaste stöd. Det mått som då studeras är partisympati, inte vilket parti man skulle rösta på i ett riksdagsval. Skillnaden mellan måtten är:

- Partisympati (bästa parti) avser inte någon specifik politisk nivå, exempelvis riksdagsval, och ingen hänsyn tas till om man skulle rösta eller inte.
- Val idag-skattningen avser resultatet vid ett riksdagsval i maj. Vid beräkningen av resultaten tar man hänsyn till om man uppger att man skulle rösta eller inte.

Nedan jämförs partisympatierna med valresultatet vid ett hypotetiskt riksdagsval i maj 2026.

Figur 3. Skattning av partisympatier samt valresultat om det varit "val idag". Maj 2026. Procent.



Tablå 2. Skattning av partisympatier samt valresultat om det varit "val idag", inkl. osäkerhetsmarginal. Maj 2026

Parti	Partisypati		"Val idag"	
	Andel	Osäkerhetstal	Andel	Osäkerhetstal
C	6,4	±0,7	6,1	±0,6
L	2,3	±0,4	2,5	±0,5
M	18,1	±1,0	17,3	±1,0
Kd	4,2	±0,6	4,5	±0,6
S	33,5	±1,3	33,9	±1,2
V	8,7	±0,8	8,6	±0,8
Mp	6,3	±0,7	6,6	±0,7
Sd	18,4	±1,0	18,3	±0,9
Övr	2,0	±0,5	2,0	±0,5

I tabellbilagan finns resultat efter region, utländsk/svensk bakgrund, civilstånd, barn, inkomst, boendeform, sysselsättning, socioekonomisk grupp, yrke, sektor samt facktillhörighet. Nedan kommenteras förändringen och fördelningen av partisympatier utifrån kön, ålder, födelseland och utbildningsnivå för respektive parti. Skattningar inom parentes avser resultat från föregående undersökning.

Centerpartiet

Det är 6,4 ± 0,7 procent av de röstberättigade som i maj 2026 uppger att Centerpartiet är det parti som de står närmast, eller sympatiserar med. Det är en statistiskt säkerställd ökning jämfört med maj 2025 (5,2 ± 0,6).

Det finns inte några tydliga mönster i stöd för partiet sett till kön, ålder eller födelseland i maj 2026. Sett till utbildningsnivå är stödet större i gruppen som har en eftergymnasial utbildning, minst tre år, jämfört med dem som har kortare utbildning.

Jämfört med maj 2025 ökar stödet för partiet bland män, i åldersgruppen 65 år och äldre, bland dem med eftergymnasial utbildning, minst 3 år, bland både inrikes- och utrikesfödda. Övriga förändringar är inom osäkerhetsmarginalen.

Liberalerna

I maj 2026 är det 2,3 ± 0,4 procent av de röstberättigade som uppger att de sympatiserar med Liberalerna. Jämfört med maj 2025 (3,2 ± 0,5) är det en statistiskt säkerställd minskning.

Det går inte att se några skillnader mellan män och kvinnors sympatier för Liberalerna i maj 2026. Det finns inte några tydliga skillnader mellan olika åldersgrupper. Sett till utbildningsnivå är stödet störst bland dem med eftergymnasial utbildning, minst tre år, jämfört med dem som har kortare utbildning.

Jämfört med maj 2025 minskar stödet bland kvinnor och specifikt inrikes födda kvinnor. Stödet minskar också i gruppen med eftergymnasial utbildning, både kortare och längre än tre år. Övriga förändringar är inom osäkerhetsmarginalen.

Moderaterna

I maj 2026 är det $18,1 \pm 1,0$ procent av de röstberättigade som uppger att Moderaterna är det parti som de står närmast, eller sympatiserar med. Jämfört med maj 2025 ($18,7 \pm 1,1$) är det inte en statistiskt säkerställd förändring.

Stödet för Moderaterna är större bland män än bland kvinnor, stödet är också större bland inrikes födda än bland utrikes födda i maj 2026. Det finns inte några tydliga skillnader mellan olika åldersgrupper och sett till utbildningsnivå.

Jämfört med maj 2025 minskar stödet i åldersgruppen 30–49 år. Övriga förändringar är inom osäkerhetsmarginalen.

Kristdemokraterna

I maj 2026 är det $4,2 \pm 0,6$ procent av väljarkåren som uppger att de sympatiserar med Kristdemokraterna. Jämfört med maj 2025 ($3,5 \pm 0,5$) är det en statistiskt säkerställd ökning.

Det går inte att se någon skillnad i sympatier för Kristdemokraterna mellan kvinnor och män i maj 2026. Inte heller för grupperna inrikes- eller utrikes födda eller mellan grupper med olika utbildningsnivå. Dock är stödet större bland dem som är 50 år och äldre jämfört med den yngsta åldersgruppen, 18–29 år.

Jämfört med maj 2025 är alla förändringar inom osäkerhetsmarginalen.

Socialdemokraterna

Det är $33,5 \pm 1,3$ procent av väljarkåren som i maj 2026 uppger Socialdemokraterna som det parti som de står närmast, eller sympatiserar med. Jämfört med maj 2025 ($35,9 \pm 1,3$) är det en statistiskt säkerställd minskning.

Stödet för Socialdemokraterna är större bland kvinnor än män i maj 2026. Stödet är störst bland dem som är 65 år och äldre, jämfört med övriga

åldersgrupper. Partiet har ett större stöd bland utrikes födda än bland inrikes födda. Det finns inga tydliga skillnader i stödet för Socialdemokraterna mellan olika utbildningsnivåer.

Jämfört med maj 2025 har stödet för Socialdemokraterna sjunkit bland män och bland dem med förgymnasial och gymnasial utbildning, i åldersgruppen 65 år och äldre, inrikes födda. Övriga förändringar är inom osäkerhetsmarginalen.

Vänsterpartiet

I maj 2026 är det $8,7 \pm 0,8$ procent av de röstberättigade som uppger Vänsterpartiet som det parti som de sympatiserar med. Jämfört med maj 2025 ($7,6 \pm 0,7$) är det en statistiskt säkerställd ökning.

Stödet för Vänsterpartiet är större bland kvinnor än män i maj 2026. Sett till ålder är stödet större bland dem som är yngre än 50 år, jämfört med dem som är 50 år och äldre. Partiet har ett större stöd bland utrikes födda än bland inrikes födda. Det finns inga tydliga skillnader i stödet för Vänsterpartiet sett till utbildningsnivå.

Jämfört med maj 2025 ökar stödet bland kvinnor, i åldersgruppen 65 år och äldre, bland inrikes födda samt bland dem med förgymnasial och gymnasial utbildning. Övriga förändringar är inom osäkerhetsmarginalen.

Miljöpartiet

Det är $6,3 \pm 0,7$ procent av de röstberättigade som i maj 2026 uppger Miljöpartiet som det parti som de sympatiserar med. Jämfört med maj 2025 ($6,3 \pm 0,6$) är det inte någon statistiskt säkerställd skillnad.

Stödet för Miljöpartiet är större bland kvinnor än män i maj 2026. Stödet är större i åldersgruppen 18–29 år jämfört med åldersgruppen 65 år och äldre. Sett till utbildningsnivå är stödet störst bland dem med eftergymnasial utbildning, minst 3 år, jämfört med dem som har kortare utbildning. Det är ingen säkerställd skillnad mellan inrikes födda och utrikes födda.

Jämfört med maj 2025 minskar stödet i åldersgruppen 18–29 år, och specifikt bland män 18–29 år. Övriga förändringar är inom osäkerhetsmarginalen.

Sverigedemokraterna

Det är $18,4 \pm 1,0$ procent av de röstberättigade som i maj 2026 uppger Sverigedemokraterna som det parti som de står närmast, eller sympatiserar med. Jämfört med maj 2025 ($17,5 \pm 1,1$) är det ingen statistiskt säkerställd förändring.

Sverigedemokraterna har ett större stöd bland män än bland kvinnor i maj 2026. Stödet för Sverigedemokraterna är högst i åldersgruppen 50–64 år

jämfört med övriga åldersgrupper. Partiet har ett större stöd bland inrikes födda jämfört med utrikes födda. Sett till utbildningsnivå är stödet större bland dem med förgymnasial och gymnasial utbildning än bland dem med eftergymnasial utbildning.

Jämfört med maj 2025 minskar stödet för Sverigedemokraterna i åldersgruppen 18–29 år. Däremot ökar stödet i åldersgrupperna 30–49 år och 50–64 år. Övriga förändringar är inom osäkerhetsmarginalen.

Fakta om statistiken

Statistikens ändamål och innehåll

PSU i maj 2026 genomfördes med ett riksomfattande slumpmässigt urval omfattande 9 260 i riksdagsval röstberättigade personer utan övre åldersgräns. Svar från dessa personer samlas in genom såväl telefonintervjuer som webbenkät. I likhet med tidigare undersökningar används alla tillgängliga telefonnummer, både till mobila och fasta telefoner, för att kontakta de utvalda personerna.

Av urvalet har 29,0 procent ej anträffats, 2,2 procent har varit förhindrade att medverka och 19,7 procent har inte velat delta i intervjun. Det totala individbortfallet uppgår till 51,0 procent. Det totala antalet svarande är 4 542, vilket motsvarar 49,0 procent. En mer utförlig bortfallsredovisning finns i tabell 23 i tabellbilagan.

Data samlades in under perioden 28 april till 28 maj.

Tablå 3. Information om antal intervjuer och bortfallet

	Antal	Andel
Svarande	4 542	49,0
Bortfallet totalt	4 718	51,0
varav inte anträffade	2 688	29,0
varav förhindrad medverkan	206	2,2
varav avböjd medverkan	1 824	19,7

Resultaten presenteras i form av punktskattningar \pm osäkerhetsmarginaler. Det intervall som bildas av procentskattningen \pm osäkerhetsmarginalen blir här ett 95-procentigt osäkerhetsintervall, dvs. ett intervall som med 95 procents säkerhet innehåller det riktiga populationsvärdet om inga systematiska fel förekommer.

I SCB:s Partisymptiundersökning studeras såväl partival vid riksdagsval idag som partisymptier i väljarkåren. Partival vid riksdagsval idag mäts med frågan "Vilket parti skulle du rösta på om det vore riksdagsval någon av de närmaste dagarna?". Undersökningsdesignen möjliggör även att nettoflöden från riksdagsvalet och senaste undersökningsomgång kan studeras.

Partisynpati mäts med frågorna "Är det något av de politiska partierna som står dig närmare än de andra?" och om ej svar på denna ställs frågan "Men vilket parti har du störst sympati för?".

I skattningen av resultaten används kön*ålder, region, utbildning, inrikes/utrikes född och partival vid senaste riksdagsval som hjälpinformation.

För mer information om undersökningsmetod se Statistikens framställning och Statistikens kvalitet, under Dokumentation på www.scb.se/psu.

Bilaga 1. Partisympatier i befolkningsgrupper maj 2022 – maj 2026

Definitioner och förklaringar

Partisympati

I tabellerna 1-17b redovisas partisympatiernas fördelning i olika sociodemografiska grupper. Partisympati – ”bästa parti” – mäts med följande frågor:

Fråga 1 Är det något av de politiska partierna som står dig närmare än de andra?

Om Ja Fråga 2 Vilket parti är det?

Annars Fråga 3 Men vilket parti har du störst sympati för?

Svaren på frågorna 2 och 3 bildar tillsammans partisympati.

Partiförkortningar

C	Centerpartiet
L	Liberalerna
M	Moderaterna
KD	Kristdemokraterna
MP	Miljöpartiet
S	Socialdemokraterna
V	Vänsterpartiet
SD	Sverigedemokraterna
övr	Övriga

Statistikens tillförlitlighet

Tillförlitligheten i de redovisade skattningarna påverkas dels av slumpmässiga förhållanden, dels av icke-slumpmässiga förhållanden.

Den största delen av det slumpmässiga "felet" kan hänföras till att PSU är en urvalsundersökning – "felets" storlek sammanhänger i första hand med urvalsstorleken och antalet svarande i redovisningsgruppen, men också med storleken på procenttalet som ska skattas.

Icke slumpmässiga (systematiska) fel torde främst ha att göra med svarsbeteende och minnesfel.

Resultaten av undersökningen presenteras i form av punktskattningar \pm osäkerhetsmarginaler. Det intervall som bildas av procentskattningen \pm osäkerhetstalet blir således ett 95-procentigt konfidensintervall, d.v.s. ett intervall som med 95 procents säkerhet innehåller det riktiga populationsvärdet om inga systematiska fel förekommer.

Tabellerna över partisympati är viktade för bortfallet med hänsyn tagen till kön och ålder, utbildning, inrikes/utrikes född, region samt partival vid senaste riksdagsval.

Mer information om statistiken ges i dokumentet Kvalitetsdeklaration på SCB:s webbplats.

Jämförelser med tidigare PSU

Vid jämförelse tillbaka i tiden till tidigare PSU måste den statistiska osäkerheten i de skattade procenttalen beaktas. Som en tumregel gäller att om skillnaden mellan två procenttal från två på varandra följande undersökningar är större än medelvärdet av osäkerhetstalen så är skillnaden statistiskt säkerställd (signifikant på 95-procentsnivå). Osäkerhetstalet är dubbla standardavvikelsen och står efter \pm i tabellerna. Gör man jämförelsen två steg tillbaka ska medelvärdet av osäkerhetstalen multipliceras med 1,2 och den då erhållna osäkerhetsmarginalen jämföras med skillnaden mellan procentskattningarna. Görs jämförelsen längre tillbaka i tiden ska medelvärdet av osäkerhetstalen multipliceras med 1,4. Ovanstående tumregler gäller endast Partisypatiundersökningen (PSU) från SCB och inte andra undersökningar som ofta har en urvalsdesign som gör att skillnaderna mellan två undersökningar måste vara betydligt större för att vara statistiskt säkerställda.

Bra att veta

Det är möjligt att beställa specialbearbetningar från Partisypatiundersökningen. För att göra en beställning kontakta någon vid SCB som arbetar med Partisypatiundersökningen.

Tabeller

Tabeller

Sida

1 Partisynpati efter kön och ålder (7 åldersklasser)	<u>22</u>
2 Partisynpati efter kön och ålder (4 åldersklasser)	<u>27</u>
3 Partisynpati efter region	<u>30</u>
4 Partisynpati efter kön och region	<u>33</u>
5 Partisynpati efter kön och födelseland (utrikes/inrikes född)	<u>38</u>
6 Partisynpati efter kön och utländsk/svensk bakgrund	<u>40</u>
7 Partisynpati efter kön och civilstånd	<u>42</u>
8 Partisynpati efter kön och barn	<u>44</u>
9 Partisynpati efter kön och inkomst	<u>46</u>
10 Partisynpati efter kön och utbildningsnivå	<u>50</u>
11 Partisynpati efter kön och boende	<u>53</u>
12 Partisynpati efter kön och sysselsatta/ej sysselsatta	<u>56</u>
13a Partisynpati efter kön och socioekonomisk grupp (sysselsatta och ej sysselsatta)	<u>59</u>
13b Partisynpati efter kön och socioekonomisk grupp (sysselsatta)	<u>65</u>
14 Partisynpati efter sektor	<u>70</u>
15 Partisynpati efter kön och sektor	<u>72</u>
16 Partisynpati efter kön och facktillhörighet	<u>75</u>
17a Partisynpatier efter kön och standard för svensk yrkesklassificering (sysselsatta och ej sysselsatta)	<u>78</u>
17b Partisynpatier efter standard för svensk yrkesklassificering (sysselsatta)	<u>83</u>
18 Partival maj 2016 och partisynpati maj 2016	<u>85</u>
19 Näst bästa parti maj 2016 och partisynpati maj 2016	<u>86</u>
20 Valdeltagande maj 2016 och partival senaste riksdagsval 2014	<u>87</u>
21 Partival maj 2016 och partival vid senaste riksdagsval 2014	<u>88</u>
22 Partival maj 2016 och partival november 2015	<u>89</u>
23 Bortfall i maj 2016 i befolkningsgrupper	<u>90</u>

Tabell 1 Partisympatier efter kön och ålder (7 åldersklasser)

Med partisypati %													Andel med parti-sympati	Andel vet ej/ Uppgift saknas	S:a	Antal svar-ande
M	C	L	KD	MP	S	V	SD	ÖVR	S:a							
Män																
18 - 24 år																
maj 2022 - maj 2026 Gruppen är för liten för att redovisas.																
25 - 34 år																
maj 2022	19,5 ± 5,0	5,8 ± 3,3	3,4 ± 2,1	4,6 ± 2,6	5,6 ± 3,7	24,7 ± 6,0	9,9 ± 3,7	21,3 ± 5,5	5,2 ± 3,0	100	81,5 ± 5,7	18,5 ± 5,7	100	289		
nov 2022	23,5 ± 5,8	3,6 ± 2,0	6,9 ± 3,9	5,3 ± 3,3	5,3 ± 2,3	22,0 ± 5,6	9,6 ± 3,7	19,1 ± 6,2	4,6 ± 2,6	100	89,8 ± 5,5	10,2 ± 5,5	100	263		
maj 2023	21,7 ± 5,5	3,2 ± 2,2	.. ± ..	2,0 ± 1,8	4,7 ± 2,3	34,2 ± 7,0	8,5 ± 3,7	17,5 ± 5,8	7,6 ± 3,8	100	82,3 ± 6,2	17,7 ± 6,2	100	264		
maj 2024	26,0 ± 5,6	2,8 ± 1,8	4,3 ± 2,9	2,7 ± 2,0	2,6 ± 1,7	21,1 ± 5,4	12,0 ± 4,7	23,5 ± 5,8	5,0 ± 3,2	100	84,7 ± 5,9	15,3 ± 5,9	100	299		
maj 2025	24,7 ± 6,0	3,1 ± 2,1	2,6 ± 1,8	2,9 ± 2,1	6,4 ± 3,1	22,4 ± 6,0	11,1 ± 4,0	20,6 ± 5,7	6,3 ± 3,7	100	79,9 ± 6,0	20,1 ± 6,0	100	288		
maj 2026	19,1 ± 4,7	5,9 ± 3,0	1,6 ± 1,4	3,0 ± 2,5	4,5 ± 2,7	22,7 ± 5,8	11,8 ± 4,2	24,5 ± 5,9	6,8 ± 3,9	100	84,8 ± 5,3	15,2 ± 5,3	100	287		
35 - 44 år																
maj 2022	25,7 ± 5,3	5,5 ± 3,0	2,1 ± 1,5	5,9 ± 3,1	4,9 ± 3,1	27,1 ± 5,9	7,1 ± 3,2	17,4 ± 4,9	4,2 ± 3,2	100	86,5 ± 5,3	13,5 ± 5,3	100	322		
nov 2022	24,7 ± 5,2	3,8 ± 1,9	4,1 ± 2,0	4,3 ± 2,2	6,4 ± 3,2	23,9 ± 5,0	13,6 ± 5,0	18,4 ± 4,9	.. ± ..	100	85,9 ± 6,0	14,1 ± 6,0	100	332		
maj 2023	23,1 ± 4,6	3,7 ± 1,8	4,4 ± 2,1	4,0 ± 2,2	5,2 ± 2,9	31,9 ± 5,8	9,4 ± 3,3	14,9 ± 4,9	3,3 ± 2,5	100	85,3 ± 5,8	14,7 ± 5,8	100	358		
maj 2024	23,0 ± 5,0	4,7 ± 2,8	3,7 ± 1,9	2,4 ± 1,8	5,1 ± 2,1	27,7 ± 5,9	9,0 ± 2,9	18,6 ± 5,0	5,8 ± 2,8	100	77,2 ± 6,4	22,8 ± 6,4	100	382		
maj 2025	20,3 ± 4,4	3,7 ± 2,3	3,8 ± 2,2	4,5 ± 2,4	4,3 ± 1,9	29,7 ± 5,6	7,3 ± 2,6	20,0 ± 5,3	6,4 ± 3,2	100	82,0 ± 5,4	18,0 ± 5,4	100	379		
maj 2026	19,4 ± 4,2	5,5 ± 2,7	2,5 ± 1,5	3,0 ± 1,9	3,7 ± 1,8	26,5 ± 5,2	8,4 ± 3,4	26,8 ± 5,5	4,2 ± 2,5	100	82,8 ± 5,2	17,2 ± 5,2	100	377		
45 - 54 år																
maj 2022	26,4 ± 4,8	5,3 ± 2,6	2,7 ± 1,5	5,6 ± 2,5	1,9 ± 1,3	23,3 ± 4,9	7,7 ± 2,9	23,7 ± 5,3	3,3 ± 2,0	100	84,8 ± 5,0	15,2 ± 5,0	100	395		
nov 2022	25,0 ± 4,8	4,7 ± 2,0	5,3 ± 2,1	4,5 ± 2,2	2,8 ± 1,5	28,0 ± 5,5	7,0 ± 2,6	18,0 ± 5,2	4,6 ± 2,5	100	92,9 ± 4,1	7,1 ± 4,1	100	347		
maj 2023	25,3 ± 4,8	2,5 ± 1,4	5,6 ± 2,1	3,0 ± 1,8	6,4 ± 3,4	26,9 ± 5,0	4,0 ± 1,7	23,3 ± 5,3	3,0 ± 1,9	100	89,1 ± 4,7	10,9 ± 4,7	100	391		
maj 2024	23,1 ± 4,8	3,5 ± 2,5	4,2 ± 1,9	2,4 ± 1,7	4,5 ± 2,4	26,7 ± 5,4	5,6 ± 2,2	25,3 ± 5,3	4,7 ± 3,2	100	87,3 ± 5,2	12,7 ± 5,2	100	386		
maj 2025	22,7 ± 4,7	4,0 ± 1,9	4,0 ± 2,0	4,1 ± 2,1	5,1 ± 2,8	23,9 ± 5,1	5,9 ± 2,6	28,1 ± 5,2	2,3 ± 1,7	100	80,2 ± 5,4	19,8 ± 5,4	100	417		
maj 2026	20,5 ± 4,3	5,4 ± 2,6	2,0 ± 1,3	4,8 ± 2,6	5,6 ± 2,8	23,1 ± 4,6	5,1 ± 2,5	28,1 ± 5,4	4,5 ± 2,6	100	85,6 ± 4,8	14,4 ± 4,8	99	396		
55 - 64 år																
maj 2022	18,9 ± 4,1	3,8 ± 2,0	4,4 ± 1,8	4,3 ± 2,1	2,0 ± 1,4	27,5 ± 5,3	5,6 ± 2,5	32,8 ± 5,6	.. ± ..	100	91,3 ± 4,1	8,7 ± 4,1	100	397		
nov 2022	17,1 ± 3,8	3,0 ± 1,5	4,3 ± 1,8	4,5 ± 2,0	1,6 ± 1,1	28,8 ± 4,7	4,8 ± 3,0	34,4 ± 5,6	1,5 ± 1,3	100	91,6 ± 4,7	8,4 ± 4,7	100	388		
maj 2023	21,2 ± 4,4	4,7 ± 2,0	3,1 ± 1,6	3,6 ± 1,9	1,3 ± 1,1	28,8 ± 4,8	3,8 ± 1,9	31,6 ± 5,8	1,9 ± 1,5	100	90,8 ± 4,5	9,2 ± 4,5	100	375		
maj 2024	18,0 ± 3,8	5,4 ± 2,8	5,0 ± 2,1	3,1 ± 1,8	3,5 ± 1,8	30,3 ± 5,0	3,3 ± 1,6	28,7 ± 5,4	2,7 ± 2,5	100	91,9 ± 4,0	8,1 ± 4,0	100	381		
maj 2025	19,7 ± 4,0	6,0 ± 2,3	3,6 ± 1,7	3,0 ± 1,8	4,1 ± 1,9	33,8 ± 5,1	3,3 ± 1,6	24,7 ± 5,0	1,8 ± 1,6	100	88,4 ± 4,7	11,6 ± 4,7	100	413		
maj 2026	19,5 ± 3,8	5,5 ± 2,2	3,0 ± 1,9	7,2 ± 2,8	3,8 ± 1,7	25,9 ± 4,6	3,0 ± 1,5	30,5 ± 5,1	.. ± ..	100	88,2 ± 4,1	11,8 ± 4,1	100	449		

Tabell 1 Partisypatier efter kön och ålder (7 åldersklasser)

Med partisypati %													Andel med parti-sympati	Andel vet ej/ Uppgift saknas	S:a	Antal svar-ande	
M	C	L	KD	MP	S	V	SD	ÖVR	S:a								
65 - 74 år																	
maj 2022	17,1 ± 4,2	6,9 ± 2,7	5,2 ± 2,6	3,8 ± 2,1	1,3 ± 1,1	31,3 ± 5,1	7,8 ± 3,0	25,7 ± 5,4	.. ± ..	100	92,7 ± 3,3	7,3 ± 3,3	100	365			
nov 2022	17,9 ± 4,8	4,1 ± 2,0	2,6 ± 1,5	5,1 ± 3,2	2,3 ± 1,4	34,1 ± 5,9	5,0 ± 2,9	27,1 ± 5,7	1,7 ± 1,5	100	90,7 ± 5,1	9,3 ± 5,1	100	346			
maj 2023	16,5 ± 4,5	2,8 ± 1,6	3,1 ± 2,4	2,2 ± 1,7	2,2 ± 1,4	36,1 ± 5,8	8,0 ± 3,6	27,4 ± 6,0	1,8 ± 1,6	100	89,1 ± 5,4	10,9 ± 5,4	100	352			
maj 2024	13,8 ± 3,9	2,5 ± 1,7	2,1 ± 1,4	2,5 ± 1,9	2,3 ± 1,5	38,6 ± 6,4	4,9 ± 3,1	28,6 ± 6,0	4,6 ± 3,8	100	85,8 ± 6,0	14,2 ± 6,0	100	322			
maj 2025	18,1 ± 4,3	4,4 ± 2,5	1,0 ± 0,9	2,1 ± 1,6	2,0 ± 1,3	36,5 ± 6,2	4,3 ± 2,4	29,6 ± 6,1	.. ± ..	100	89,3 ± 4,5	10,7 ± 4,5	100	341			
maj 2026	17,3 ± 4,4	6,9 ± 2,9	1,2 ± 1,1	4,2 ± 2,4	3,7 ± 2,4	36,2 ± 5,8	7,2 ± 3,7	22,7 ± 5,4	.. ± ..	100	86,7 ± 5,1	13,3 ± 5,1	100	332			
75 år och äldre																	
maj 2022	19,4 ± 4,8	6,4 ± 2,9	4,6 ± 2,4	5,7 ± 2,8	.. ± ..	37,9 ± 5,9	4,4 ± 2,3	20,4 ± 5,5	.. ± ..	100	90,8 ± 4,2	9,2 ± 4,2	100	298			
nov 2022	16,5 ± 4,5	6,8 ± 3,6	5,5 ± 3,4	3,8 ± 2,3	.. ± ..	42,8 ± 6,8	3,3 ± 1,9	20,0 ± 5,8	.. ± ..	100	88,4 ± 5,9	11,6 ± 5,9	100	279			
maj 2023	18,0 ± 4,4	6,5 ± 3,2	3,9 ± 2,1	3,5 ± 2,8	1,0 ± 1,0	45,1 ± 6,2	1,6 ± 1,3	20,0 ± 5,4	.. ± ..	100	87,1 ± 5,5	12,9 ± 5,5	100	317			
maj 2024	18,3 ± 4,5	6,7 ± 2,8	3,5 ± 2,0	4,0 ± 3,0	2,4 ± 1,5	44,1 ± 6,0	2,7 ± 2,6	18,1 ± 5,0	.. ± ..	100	88,4 ± 5,0	11,6 ± 5,0	100	333			
maj 2025	16,8 ± 4,0	5,7 ± 2,6	3,7 ± 2,0	2,7 ± 1,9	3,1 ± 2,4	46,1 ± 5,8	2,6 ± 1,7	17,9 ± 4,8	.. ± ..	100	94,7 ± 3,1	5,3 ± 3,1	100	314			
maj 2026	20,1 ± 4,6	6,4 ± 2,8	4,2 ± 2,2	3,6 ± 2,1	2,3 ± 2,1	42,0 ± 5,8	3,5 ± 1,9	16,9 ± 4,8	.. ± ..	100	90,0 ± 4,1	10,0 ± 4,1	100	325			
Samtliga män																	
maj 2022	22,2 ± 1,8	5,5 ± 1,0	3,6 ± 0,8	4,8 ± 0,9	2,8 ± 0,9	27,8 ± 2,0	7,3 ± 1,1	23,3 ± 1,9	2,6 ± 0,8	100	86,9 ± 1,8	13,1 ± 1,8	100	2 225			
nov 2022	22,2 ± 1,7	4,1 ± 0,8	4,8 ± 0,9	4,6 ± 0,9	3,5 ± 0,8	28,2 ± 1,9	7,5 ± 1,3	22,6 ± 1,8	2,6 ± 0,7	100	89,2 ± 2,0	10,8 ± 2,0	100	2 109			
maj 2023	21,5 ± 1,7	3,7 ± 0,7	3,5 ± 0,7	3,3 ± 0,8	3,6 ± 0,9	32,3 ± 2,1	6,1 ± 1,0	22,9 ± 2,0	2,9 ± 0,8	100	86,6 ± 2,0	13,4 ± 2,0	100	2 215			
maj 2024	21,2 ± 1,7	4,2 ± 0,9	3,7 ± 0,8	2,7 ± 0,7	3,3 ± 0,7	30,1 ± 2,0	6,3 ± 1,1	24,8 ± 1,9	3,8 ± 1,0	100	85,6 ± 2,0	14,4 ± 2,0	100	2 273			
maj 2025	20,6 ± 1,7	4,4 ± 0,9	3,0 ± 0,7	3,2 ± 0,7	4,5 ± 1,0	31,6 ± 2,0	6,1 ± 1,1	23,5 ± 1,9	3,0 ± 0,9	100	84,1 ± 1,9	15,9 ± 1,9	100	2 332			
maj 2026	20,1 ± 1,6	5,8 ± 1,0	2,4 ± 0,6	4,3 ± 0,9	4,1 ± 0,9	28,7 ± 1,9	6,8 ± 1,2	24,6 ± 1,8	3,2 ± 0,9	100	86,1 ± 1,8	13,9 ± 1,8	100	2 340			
Kvinnor																	
18 - 24 år																	
maj 2022 - maj 2026																	
Gruppen är för liten för att redovisas.																	
25 - 34 år																	
maj 2022	22,9 ± 6,7	11,0 ± 4,4	3,0 ± 2,2	5,3 ± 3,4	7,0 ± 3,5	24,4 ± 6,0	15,4 ± 4,9	10,0 ± 5,4	.. ± ..	100	80,0 ± 6,3	20,0 ± 6,3	100	225			
nov 2022	15,2 ± 5,0	10,2 ± 4,4	7,5 ± 3,9	6,0 ± 3,2	8,1 ± 3,2	26,6 ± 6,0	16,0 ± 5,3	8,7 ± 4,7	.. ± ..	100	83,5 ± 6,8	16,5 ± 6,8	100	243			
maj 2023	16,0 ± 5,6	5,6 ± 2,8	3,5 ± 2,2	4,5 ± 2,8	6,7 ± 3,1	32,7 ± 6,6	21,4 ± 5,5	7,7 ± 4,6	2,0 ± 1,9	100	85,8 ± 6,1	14,2 ± 6,1	100	239			
maj 2024	15,1 ± 5,5	6,9 ± 4,2	3,3 ± 2,4	2,6 ± 2,5	8,6 ± 3,8	35,6 ± 7,7	21,1 ± 5,9	6,2 ± 3,9	.. ± ..	100	76,3 ± 7,9	23,7 ± 7,9	100	215			
maj 2025	13,1 ± 4,6	8,0 ± 3,5	.. ± ..	3,2 ± 2,5	10,9 ± 3,7	35,8 ± 7,0	18,8 ± 5,2	8,6 ± 4,2	.. ± ..	100	75,7 ± 6,3	24,3 ± 6,3	100	273			
maj 2026	12,4 ± 4,4	3,8 ± 2,6	1,9 ± 1,9	3,6 ± 2,6	11,9 ± 4,5	36,5 ± 7,2	20,7 ± 5,7	8,7 ± 4,8	.. ± ..	100	79,9 ± 6,3	20,1 ± 6,3	100	237			
35 - 44 år																	
maj 2022	22,6 ± 5,4	7,6 ± 3,0	2,5 ± 1,7	3,1 ± 2,2	6,1 ± 2,6	36,5 ± 5,8	10,2 ± 3,5	10,1 ± 4,3	.. ± ..	100	81,6 ± 5,5	18,4 ± 5,5	100	315			
nov 2022	21,2 ± 5,0	5,1 ± 2,4	4,7 ± 2,4	3,4 ± 2,2	12,7 ± 4,1	35,4 ± 6,2	8,5 ± 3,1	8,4 ± 4,0	.. ± ..	100	93,6 ± 4,6	6,4 ± 4,6	100	275			
maj 2023	20,0 ± 5,1	6,5 ± 2,7	4,0 ± 2,2	3,5 ± 2,3	9,0 ± 3,5	37,2 ± 6,0	9,6 ± 3,5	9,1 ± 4,2	.. ± ..	100	83,9 ± 5,6	16,1 ± 5,6	100	315			
maj 2024	18,4 ± 4,8	7,2 ± 2,9	2,5 ± 1,8	1,7 ± 1,5	8,7 ± 3,0	33,8 ± 5,9	16,2 ± 4,2	10,6 ± 4,3	.. ± ..	100	84,7 ± 5,1	15,3 ± 5,1	100	332			
maj 2025	11,6 ± 3,6	6,4 ± 2,7	2,8 ± 1,8	4,2 ± 2,4	10,6 ± 3,3	37,6 ± 5,9	16,2 ± 4,2	9,6 ± 4,2	.. ± ..	100	81,0 ± 5,4	19,0 ± 5,4	100	344			
maj 2026	11,9 ± 3,6	8,9 ± 3,5	1,3 ± 1,1	2,9 ± 1,9	10,1 ± 3,1	37,6 ± 5,7	16,4 ± 4,1	10,0 ± 3,9	.. ± ..	100	86,1 ± 4,5	13,9 ± 4,5	100	355			

Tabell 1 Partisympatier efter kön och ålder (7 åldersklasser)

	Med partisympati %											S:a	Andel med parti-sympati	Andel vet ej/ Uppgift saknas	S:a	Antal svarande
	M	C	L	KD	MP	S	V	SD	ÖVR	S:a						
45 - 54 år																
maj 2022	22,8 ± 4,7	10,2 ± 3,3	4,2 ± 2,1	7,2 ± 3,0	4,6 ± 2,2	35,6 ± 5,6	4,7 ± 2,2	9,3 ± 3,9	.. ± ..	100	86,2 ± 4,3	13,8 ± 4,3	100	352		
nov 2022	21,9 ± 5,1	7,8 ± 2,8	6,8 ± 3,3	8,9 ± 3,3	5,0 ± 2,9	33,3 ± 5,9	5,5 ± 2,3	10,3 ± 4,0	.. ± ..	100	86,5 ± 5,4	13,5 ± 5,4	100	335		
maj 2023	21,3 ± 4,7	6,8 ± 2,7	5,5 ± 3,0	4,1 ± 2,3	6,6 ± 2,6	36,5 ± 5,5	7,8 ± 3,6	11,1 ± 4,2	.. ± ..	100	87,1 ± 4,9	12,9 ± 4,9	100	348		
maj 2024	20,2 ± 4,2	5,0 ± 2,3	2,8 ± 1,7	6,1 ± 3,2	9,1 ± 2,9	33,2 ± 5,2	11,7 ± 4,5	11,3 ± 3,9	.. ± ..	100	85,9 ± 5,2	14,1 ± 5,2	100	371		
maj 2025	19,0 ± 4,0	9,0 ± 2,9	3,4 ± 1,8	4,0 ± 2,2	11,8 ± 3,4	37,5 ± 5,4	5,6 ± 2,2	9,1 ± 4,0	.. ± ..	100	80,4 ± 5,0	19,6 ± 5,0	100	412		
maj 2026	19,2 ± 4,2	8,3 ± 3,0	2,3 ± 2,0	5,2 ± 2,7	11,2 ± 3,4	36,3 ± 5,6	7,8 ± 3,3	8,2 ± 3,4	1,6 ± 1,6	100	82,1 ± 5,1	17,9 ± 5,1	100	375		
55 - 64 år																
maj 2022	19,3 ± 4,9	4,1 ± 2,2	3,9 ± 2,1	4,2 ± 2,4	4,1 ± 2,1	40,3 ± 6,0	8,9 ± 3,5	14,1 ± 4,6	.. ± ..	100	86,3 ± 4,6	13,7 ± 4,6	100	326		
nov 2022	16,8 ± 4,8	5,8 ± 2,3	3,0 ± 1,7	4,6 ± 2,3	3,3 ± 1,7	37,5 ± 6,1	6,9 ± 2,5	22,3 ± 5,9	0,0 ± 0,0	100	82,2 ± 6,3	17,8 ± 6,3	100	347		
maj 2023	13,8 ± 3,9	4,3 ± 2,6	4,2 ± 2,0	2,1 ± 1,6	4,3 ± 2,0	41,5 ± 5,7	9,5 ± 3,6	20,0 ± 5,0	.. ± ..	100	86,0 ± 4,8	14,0 ± 4,8	100	364		
maj 2024	17,0 ± 4,0	5,5 ± 2,3	4,8 ± 2,7	2,8 ± 1,9	5,5 ± 2,3	41,2 ± 5,6	5,2 ± 2,2	17,5 ± 4,8	.. ± ..	100	89,4 ± 3,8	10,6 ± 3,8	100	365		
maj 2025	19,2 ± 4,4	7,0 ± 3,0	4,5 ± 2,4	4,4 ± 2,3	5,8 ± 2,3	40,0 ± 5,4	4,6 ± 2,0	12,9 ± 4,3	.. ± ..	100	84,3 ± 4,9	15,7 ± 4,9	100	383		
maj 2026	20,2 ± 4,5	7,0 ± 2,7	2,4 ± 1,6	3,4 ± 2,1	7,8 ± 2,5	38,0 ± 5,4	4,5 ± 2,1	16,4 ± 4,6	.. ± ..	100	84,3 ± 4,6	15,7 ± 4,6	100	395		
65 - 74 år																
maj 2022	16,2 ± 4,1	6,0 ± 3,0	4,7 ± 2,2	5,8 ± 2,8	2,0 ± 1,4	46,4 ± 5,8	7,5 ± 2,8	10,6 ± 3,9	.. ± ..	100	88,1 ± 4,9	11,9 ± 4,9	100	335		
nov 2022	13,1 ± 3,8	3,9 ± 2,1	4,2 ± 2,1	3,4 ± 2,1	2,7 ± 1,5	46,5 ± 6,1	5,9 ± 2,4	19,4 ± 5,9	.. ± ..	100	93,1 ± 4,6	6,9 ± 4,6	100	311		
maj 2023	17,0 ± 4,7	2,0 ± 1,5	3,2 ± 1,8	5,4 ± 2,7	2,8 ± 1,6	50,2 ± 6,1	6,3 ± 2,6	11,9 ± 4,6	.. ± ..	100	93,1 ± 4,0	6,9 ± 4,0	100	324		
maj 2024	16,2 ± 4,1	3,1 ± 1,8	2,8 ± 1,8	4,1 ± 2,3	4,5 ± 2,1	43,5 ± 5,8	9,0 ± 3,5	15,8 ± 4,8	.. ± ..	100	90,7 ± 4,7	9,3 ± 4,7	100	342		
maj 2025	15,5 ± 4,0	2,1 ± 1,6	1,9 ± 1,5	6,6 ± 3,2	6,0 ± 2,4	48,2 ± 5,8	4,1 ± 2,0	13,7 ± 4,7	2,0 ± 1,9	100	89,9 ± 4,6	10,1 ± 4,6	100	335		
maj 2026	16,1 ± 4,0	5,5 ± 2,6	2,8 ± 2,2	7,0 ± 2,9	6,7 ± 2,8	37,7 ± 5,6	7,5 ± 3,2	15,0 ± 5,0	.. ± ..	100	88,0 ± 4,4	12,0 ± 4,4	100	357		
75 år och äldre																
maj 2022	19,5 ± 4,3	7,0 ± 2,8	3,2 ± 1,6	6,6 ± 2,8	1,3 ± 1,0	49,1 ± 5,5	5,8 ± 3,3	6,9 ± 3,0	.. ± ..	100	91,1 ± 3,2	8,9 ± 3,2	100	364		
nov 2022	11,8 ± 4,0	5,3 ± 3,0	4,3 ± 2,0	5,2 ± 2,4	2,4 ± 1,5	51,4 ± 6,4	4,1 ± 2,1	14,1 ± 4,5	.. ± ..	100	88,4 ± 5,5	11,6 ± 5,5	100	304		
maj 2023	18,9 ± 4,6	3,8 ± 1,9	5,9 ± 2,7	3,7 ± 2,1	3,6 ± 1,9	48,1 ± 6,0	2,7 ± 1,6	13,0 ± 4,4	.. ± ..	100	89,6 ± 4,5	10,4 ± 4,5	100	340		
maj 2024	21,7 ± 5,2	5,1 ± 2,9	4,6 ± 2,2	4,8 ± 2,5	5,9 ± 2,4	40,6 ± 6,1	3,2 ± 1,8	13,9 ± 4,3	.. ± ..	100	81,8 ± 5,7	18,2 ± 5,7	100	350		
maj 2025	21,0 ± 4,7	4,9 ± 2,8	6,2 ± 2,6	3,3 ± 2,1	3,6 ± 2,0	41,7 ± 5,7	4,4 ± 2,1	14,5 ± 4,9	.. ± ..	100	86,4 ± 4,6	13,6 ± 4,6	100	333		
maj 2026	16,1 ± 4,3	8,6 ± 3,3	2,9 ± 1,8	4,2 ± 2,4	4,0 ± 2,2	44,7 ± 5,9	4,2 ± 2,2	15,3 ± 4,8	0,0 ± 0,0	100	87,8 ± 4,2	12,2 ± 4,2	100	308		
Samtliga kvinnor																
maj 2022	20,7 ± 1,8	7,7 ± 1,1	3,7 ± 0,8	5,4 ± 1,0	4,1 ± 0,8	38,2 ± 2,1	9,5 ± 1,3	9,6 ± 1,5	1,1 ± 0,6	100	85,2 ± 1,9	14,8 ± 1,9	100	2 049		
nov 2022	16,6 ± 1,6	6,6 ± 1,0	4,9 ± 0,9	5,4 ± 0,9	5,7 ± 0,9	37,4 ± 2,1	8,9 ± 1,2	13,7 ± 1,7	0,7 ± 0,6	100	87,3 ± 2,1	12,7 ± 2,1	100	1 961		
maj 2023	18,0 ± 1,7	5,0 ± 0,9	4,1 ± 0,9	4,2 ± 0,9	5,2 ± 0,8	41,1 ± 2,1	9,9 ± 1,3	11,7 ± 1,5	0,8 ± 0,4	100	86,3 ± 1,9	13,7 ± 1,9	100	2 119		
maj 2024	18,3 ± 1,7	5,5 ± 1,0	3,5 ± 0,8	3,5 ± 0,8	7,0 ± 1,0	38,1 ± 2,2	11,2 ± 1,4	12,3 ± 1,5	0,5 ± 0,4	100	84,4 ± 2,0	15,6 ± 2,0	100	2 154		
maj 2025	16,8 ± 1,6	6,0 ± 1,0	3,3 ± 0,7	3,9 ± 0,8	8,1 ± 1,0	40,3 ± 2,1	9,2 ± 1,1	11,5 ± 1,6	0,9 ± 0,5	100	82,6 ± 1,9	17,4 ± 1,9	100	2 263		
maj 2026	16,0 ± 1,5	7,0 ± 1,1	2,2 ± 0,7	4,1 ± 0,9	8,5 ± 1,1	38,4 ± 2,1	10,7 ± 1,3	12,2 ± 1,6	0,9 ± 0,5	100	84,3 ± 1,8	15,7 ± 1,8	100	2 201		

Tabell 1 Partisympatier efter kön och ålder (7 åldersklasser)

Med partisympati %													Andel med parti-sympati	Andel vet ej/ Uppgift saknas	S:a	Antal svar-ande
M	C	L	KD	MP	S	V	SD	ÖVR	S:a							
Samtliga																
18 - 24 år																
maj 2022	28,2 ± 5,9	6,9 ± 3,2	3,6 ± 2,3	4,3 ± 2,7	3,2 ± 2,2	24,6 ± 5,7	14,9 ± 4,7	11,6 ± 4,5	2,7 ± 2,1	100	80,0 ± 4,7	20,0 ± 4,7	100	291		
nov 2022	25,5 ± 5,2	6,1 ± 2,6	4,3 ± 2,1	5,5 ± 3,2	5,7 ± 2,6	21,7 ± 5,3	14,6 ± 4,4	14,1 ± 4,4	2,5 ± 2,5	100	84,0 ± 5,9	16,0 ± 5,9	100	300		
maj 2023	22,1 ± 4,9	4,6 ± 2,2	2,5 ± 1,8	6,4 ± 3,2	4,0 ± 2,1	30,2 ± 5,7	13,4 ± 3,8	15,5 ± 4,7	.. ± ..	100	78,1 ± 5,5	21,9 ± 5,5	100	347		
maj 2024	22,7 ± 4,6	4,8 ± 2,8	2,5 ± 1,7	2,0 ± 1,6	4,4 ± 2,2	30,3 ± 5,7	11,8 ± 3,9	20,2 ± 5,2	1,5 ± 1,5	100	82,3 ± 4,8	17,7 ± 4,8	100	349		
maj 2025	20,0 ± 4,5	3,7 ± 2,2	1,8 ± 1,5	.. ± ..	9,3 ± 3,9	33,4 ± 5,5	13,1 ± 4,0	17,6 ± 4,9	0,0 ± 0,0	100	75,4 ± 5,2	24,6 ± 5,2	100	363		
maj 2026	21,6 ± 4,7	4,3 ± 2,5	1,7 ± 1,5	2,7 ± 2,1	7,7 ± 3,0	29,7 ± 5,4	15,4 ± 4,5	14,2 ± 4,3	2,7 ± 1,9	100	81,5 ± 4,4	18,5 ± 4,4	100	348		
25 - 34 år																
maj 2022	21,0 ± 4,1	8,1 ± 2,6	3,2 ± 1,5	4,9 ± 2,1	6,2 ± 2,6	24,5 ± 4,2	12,4 ± 2,9	16,2 ± 3,8	3,3 ± 1,7	100	80,8 ± 4,2	19,2 ± 4,2	100	514		
nov 2022	19,6 ± 3,8	6,7 ± 2,3	7,2 ± 2,7	5,7 ± 2,2	6,6 ± 1,8	24,1 ± 4,0	12,6 ± 3,1	14,3 ± 3,9	3,3 ± 1,9	100	86,8 ± 4,3	13,2 ± 4,3	100	506		
maj 2023	19,0 ± 3,8	4,3 ± 1,7	1,9 ± 1,1	3,1 ± 1,6	5,7 ± 1,8	33,5 ± 4,8	14,5 ± 3,2	13,0 ± 3,7	5,0 ± 2,2	100	83,9 ± 4,3	16,1 ± 4,3	100	503		
maj 2024	21,3 ± 4,0	4,6 ± 2,1	3,9 ± 2,0	2,7 ± 1,5	5,2 ± 1,9	27,3 ± 4,5	15,9 ± 3,6	16,1 ± 3,8	3,0 ± 1,9	100	80,8 ± 4,8	19,2 ± 4,8	100	514		
maj 2025	19,3 ± 3,8	5,4 ± 2,0	1,9 ± 1,1	3,0 ± 1,6	8,5 ± 2,4	28,7 ± 4,6	14,7 ± 3,2	14,9 ± 3,6	3,5 ± 2,0	100	77,8 ± 4,3	22,2 ± 4,3	100	561		
maj 2026	16,2 ± 3,3	5,0 ± 2,1	1,7 ± 1,1	3,3 ± 1,8	7,7 ± 2,5	28,7 ± 4,5	15,7 ± 3,4	17,6 ± 4,0	4,1 ± 2,3	100	82,6 ± 4,0	17,4 ± 4,0	100	524		
35 - 44 år																
maj 2022	24,1 ± 3,7	6,6 ± 2,1	2,3 ± 1,1	4,5 ± 1,9	5,5 ± 2,0	31,8 ± 4,1	8,7 ± 2,3	13,7 ± 3,2	2,8 ± 1,8	100	84,0 ± 3,8	16,0 ± 3,8	100	637		
nov 2022	23,1 ± 3,5	4,4 ± 1,5	4,4 ± 1,5	3,9 ± 1,5	9,3 ± 2,5	29,2 ± 3,9	11,2 ± 3,0	13,8 ± 3,1	0,7 ± 0,7	100	89,3 ± 3,9	10,7 ± 3,9	100	607		
maj 2023	21,6 ± 3,4	5,1 ± 1,6	4,2 ± 1,5	3,7 ± 1,5	7,1 ± 2,3	34,6 ± 4,1	9,5 ± 2,4	12,0 ± 3,2	2,2 ± 1,4	100	84,6 ± 3,9	15,4 ± 3,9	100	673		
maj 2024	20,6 ± 3,4	6,0 ± 2,0	3,1 ± 1,3	2,0 ± 1,1	7,0 ± 1,8	30,9 ± 4,1	12,7 ± 2,5	14,5 ± 3,2	3,2 ± 1,4	100	80,9 ± 4,1	19,1 ± 4,1	100	714		
maj 2025	16,1 ± 2,8	5,0 ± 1,8	3,3 ± 1,4	4,3 ± 1,7	7,4 ± 1,8	33,5 ± 4,0	11,6 ± 2,4	15,0 ± 3,4	3,8 ± 1,9	100	81,5 ± 3,8	18,5 ± 3,8	100	723		
maj 2026	15,6 ± 2,8	7,2 ± 2,2	1,9 ± 0,9	2,9 ± 1,3	7,0 ± 1,8	32,2 ± 3,8	12,5 ± 2,7	18,2 ± 3,3	2,5 ± 1,5	100	84,5 ± 3,4	15,5 ± 3,4	100	732		
45 - 54 år																
maj 2022	24,5 ± 3,3	7,8 ± 2,1	3,5 ± 1,3	6,4 ± 1,9	3,3 ± 1,3	29,7 ± 3,7	6,2 ± 1,8	16,3 ± 3,3	2,4 ± 1,4	100	85,5 ± 3,3	14,5 ± 3,3	100	747		
nov 2022	23,4 ± 3,4	6,3 ± 1,7	6,1 ± 2,0	6,8 ± 2,0	4,0 ± 1,7	30,8 ± 4,0	6,2 ± 1,7	14,0 ± 3,2	2,5 ± 1,3	100	89,5 ± 3,5	10,5 ± 3,5	100	682		
maj 2023	23,4 ± 3,3	4,5 ± 1,5	5,5 ± 1,8	3,5 ± 1,4	6,5 ± 2,1	31,5 ± 3,7	5,8 ± 1,9	17,5 ± 3,4	1,8 ± 1,1	100	88,1 ± 3,4	11,9 ± 3,4	100	739		
maj 2024	21,7 ± 3,1	4,3 ± 1,7	3,5 ± 1,3	4,2 ± 1,8	6,8 ± 1,9	29,9 ± 3,7	8,6 ± 2,5	18,4 ± 3,3	2,6 ± 1,7	100	86,6 ± 3,6	13,4 ± 3,6	100	757		
maj 2025	20,8 ± 3,1	6,5 ± 1,7	3,7 ± 1,3	4,1 ± 1,5	8,4 ± 2,2	30,7 ± 3,7	5,7 ± 1,7	18,6 ± 3,3	1,4 ± 1,0	100	80,3 ± 3,6	19,7 ± 3,6	100	829		
maj 2026	19,8 ± 3,0	6,8 ± 2,0	2,2 ± 1,2	5,0 ± 1,8	8,4 ± 2,2	29,7 ± 3,6	6,4 ± 2,1	18,2 ± 3,2	3,1 ± 1,5	100	83,8 ± 3,5	16,2 ± 3,5	100	771		
55 - 64 år																
maj 2022	19,1 ± 3,1	4,0 ± 1,5	4,1 ± 1,4	4,3 ± 1,6	3,1 ± 1,3	33,7 ± 3,9	7,2 ± 2,1	23,7 ± 3,6	0,9 ± 0,7	100	88,8 ± 3,1	11,2 ± 3,1	100	723		
nov 2022	17,0 ± 3,0	4,3 ± 1,3	3,7 ± 1,2	4,5 ± 1,5	2,4 ± 1,0	32,9 ± 3,8	5,8 ± 2,0	28,6 ± 3,9	0,8 ± 0,7	100	86,8 ± 3,9	13,2 ± 3,9	100	735		
maj 2023	17,5 ± 2,9	4,5 ± 1,6	3,6 ± 1,2	2,9 ± 1,2	2,8 ± 1,1	35,1 ± 3,6	6,6 ± 2,0	25,9 ± 3,7	1,1 ± 0,8	100	88,4 ± 3,3	11,6 ± 3,3	100	739		
maj 2024	17,5 ± 2,7	5,5 ± 1,8	4,9 ± 1,7	2,9 ± 1,3	4,5 ± 1,5	35,7 ± 3,7	4,2 ± 1,3	23,2 ± 3,5	1,7 ± 1,4	100	90,7 ± 2,8	9,3 ± 2,8	100	746		
maj 2025	19,5 ± 2,9	6,5 ± 1,8	4,0 ± 1,5	3,7 ± 1,4	4,9 ± 1,5	36,8 ± 3,7	4,0 ± 1,3	19,0 ± 3,3	1,6 ± 1,2	100	86,3 ± 3,4	13,7 ± 3,4	100	796		
maj 2026	19,9 ± 2,9	6,2 ± 1,7	2,7 ± 1,2	5,4 ± 1,7	5,8 ± 1,5	31,8 ± 3,5	3,7 ± 1,3	23,7 ± 3,4	.. ± ..	100	86,3 ± 3,1	13,7 ± 3,1	100	844		

Tabell 1 Partisympatier efter kön och ålder (7 åldersklasser)

Med partisympati %													Andel med parti-sympati	Andel vet ej/ Uppgift saknas	S:a	Antal svar-ande	
M	C	L	KD	MP	S	V	SD	ÖVR	S:a								
65 - 74 år																	
maj 2022	16,6 ± 2,9	6,4 ± 2,0	4,9 ± 1,7	4,8 ± 1,7	1,6 ± 0,9	38,8 ± 3,8	7,6 ± 2,1	18,2 ± 3,3	0,9 ± 0,8	100	90,3 ± 3,0	9,7 ± 3,0	100	700			
nov 2022	15,4 ± 3,0	4,0 ± 1,4	3,4 ± 1,3	4,3 ± 1,9	2,5 ± 1,0	40,5 ± 4,2	5,4 ± 1,9	23,1 ± 4,0	1,2 ± 0,9	100	91,9 ± 3,4	8,1 ± 3,4	100	657			
maj 2023	16,7 ± 3,2	2,4 ± 1,1	3,1 ± 1,5	3,9 ± 1,6	2,5 ± 1,1	43,4 ± 4,1	7,1 ± 2,2	19,3 ± 3,7	1,5 ± 1,1	100	91,1 ± 3,3	8,9 ± 3,3	100	676			
maj 2024	15,1 ± 2,8	2,8 ± 1,2	2,4 ± 1,1	3,3 ± 1,5	3,4 ± 1,3	41,1 ± 4,3	7,1 ± 2,3	22,0 ± 3,7	2,7 ± 2,0	100	88,3 ± 3,7	11,7 ± 3,7	100	664			
maj 2025	16,7 ± 2,9	3,3 ± 1,5	1,4 ± 0,9	4,4 ± 1,8	4,0 ± 1,4	42,5 ± 4,2	4,2 ± 1,6	21,5 ± 3,8	2,0 ± 1,7	100	89,6 ± 3,2	10,4 ± 3,2	100	676			
maj 2026	16,6 ± 3,0	6,2 ± 1,9	2,0 ± 1,2	5,6 ± 1,9	5,2 ± 1,8	36,9 ± 4,0	7,3 ± 2,4	18,8 ± 3,6	1,3 ± 1,2	100	87,4 ± 3,4	12,6 ± 3,4	100	689			
75 år och äldre																	
maj 2022	19,5 ± 3,1	6,7 ± 2,0	3,8 ± 1,4	6,2 ± 1,9	1,1 ± 0,7	44,1 ± 3,9	5,1 ± 2,1	12,9 ± 2,9	.. ± ..	100	91,0 ± 2,6	9,0 ± 2,6	100	662			
nov 2022	13,9 ± 2,9	6,0 ± 2,3	4,8 ± 1,9	4,6 ± 1,7	1,8 ± 0,9	47,6 ± 4,6	3,7 ± 1,4	16,7 ± 3,5	.. ± ..	100	88,4 ± 4,0	11,6 ± 4,0	100	583			
maj 2023	18,5 ± 3,2	5,0 ± 1,7	5,0 ± 1,8	3,6 ± 1,7	2,4 ± 1,1	46,8 ± 4,2	2,2 ± 1,1	16,1 ± 3,4	.. ± ..	100	88,5 ± 3,5	11,5 ± 3,5	100	657			
maj 2024	20,1 ± 3,5	5,9 ± 2,0	4,1 ± 1,5	4,4 ± 1,9	4,3 ± 1,5	42,2 ± 4,2	3,0 ± 1,5	15,8 ± 3,2	.. ± ..	100	84,7 ± 3,8	15,3 ± 3,8	100	683			
maj 2025	19,0 ± 3,1	5,3 ± 1,9	5,0 ± 1,6	3,0 ± 1,4	3,3 ± 1,5	43,8 ± 3,9	3,5 ± 1,4	16,1 ± 3,4	.. ± ..	100	90,2 ± 2,9	9,8 ± 2,9	100	647			
maj 2026	17,9 ± 3,1	7,6 ± 2,2	3,5 ± 1,4	3,9 ± 1,6	3,2 ± 1,5	43,5 ± 4,0	3,9 ± 1,4	16,0 ± 3,3	.. ± ..	100	88,8 ± 3,0	11,2 ± 3,0	100	633			
Hela väljarkåren																	
maj 2022	21,4 ± 1,2	6,6 ± 0,7	3,6 ± 0,5	5,1 ± 0,6	3,4 ± 0,6	33,0 ± 1,3	8,4 ± 0,8	16,5 ± 1,0	1,9 ± 0,5	100	86,0 ± 1,2	14,0 ± 1,2	100	4 274			
nov 2022	19,4 ± 1,0	5,3 ± 0,5	4,9 ± 0,6	5,0 ± 0,5	4,6 ± 0,5	32,8 ± 1,2	8,2 ± 0,8	18,1 ± 0,9	1,6 ± 0,4	100	88,2 ± 1,3	11,8 ± 1,3	100	4 070			
maj 2023	19,7 ± 1,0	4,4 ± 0,5	3,8 ± 0,5	3,7 ± 0,5	4,4 ± 0,5	36,7 ± 1,3	8,0 ± 0,7	17,3 ± 1,0	1,9 ± 0,4	100	86,4 ± 1,3	13,6 ± 1,3	100	4 334			
maj 2024	19,7 ± 1,1	4,9 ± 0,7	3,6 ± 0,5	3,1 ± 0,5	5,1 ± 0,6	34,1 ± 1,3	8,8 ± 0,8	18,5 ± 1,0	2,2 ± 0,5	100	85,0 ± 1,3	15,0 ± 1,3	100	4 427			
maj 2025	18,7 ± 1,0	5,2 ± 0,6	3,2 ± 0,5	3,5 ± 0,5	6,3 ± 0,6	35,9 ± 1,3	7,6 ± 0,7	17,5 ± 1,1	2,0 ± 0,5	100	83,3 ± 1,3	16,7 ± 1,3	100	4 595			
maj 2026	18,1 ± 1,0	6,4 ± 0,7	2,3 ± 0,4	4,2 ± 0,6	6,3 ± 0,7	33,5 ± 1,3	8,7 ± 0,8	18,4 ± 1,0	2,0 ± 0,5	100	85,2 ± 1,2	14,8 ± 1,2	100	4 541			

Kommentar: Gråmarkerad skattning innebär att förändringen från föregående undersökning är approximativt statistiskt säkerställd.

Med ålder avses ålder vid årets slut. För definition av partisympati, se under Definitioner och förklaringar.

Källa: SCB:s Partisymptiundersökning, SCB:s befolkningsregister

Tabell 2 Partisympatier efter kön och ålder (4 åldersklasser)

	Med partisympati %											S:a	Andel med parti-sympati	Andel vet ej/Uppgift saknas	S:a	Antal svar-ande
	M	C	L	KD	MP	S	V	SD	ÖVR	S:a						
Män																
18 - 29 år																
maj 2022	29,8 ± 6,1	6,4 ± 3,5	3,2 ± 2,2	3,6 ± 2,3	1,7 ± 1,5	22,9 ± 5,9	10,9 ± 4,1	16,5 ± 5,3	5,0 ± 3,1	100	81,3 ± 5,2	18,7 ± 5,2	100	282		
nov 2022	32,2 ± 6,3	2,7 ± 1,7	6,0 ± 3,1	5,0 ± 3,2	3,9 ± 2,2	19,5 ± 5,3	7,9 ± 3,0	17,8 ± 5,3	5,0 ± 3,2	100	87,0 ± 5,8	13,0 ± 5,8	100	274		
maj 2023	25,4 ± 5,7	2,8 ± 1,9	2,7 ± 2,0	4,4 ± 2,7	4,5 ± 2,4	23,3 ± 5,6	9,5 ± 3,7	21,5 ± 5,9	5,8 ± 3,7	100	82,5 ± 5,8	17,5 ± 5,8	100	270		
maj 2024	27,4 ± 5,3	2,9 ± 1,9	3,4 ± 2,0	2,2 ± 1,7	2,1 ± 1,6	20,1 ± 5,4	8,8 ± 3,5	29,9 ± 6,6	3,1 ± 2,2	100	84,8 ± 5,5	15,2 ± 5,5	100	306		
maj 2025	21,5 ± 4,9	3,1 ± 2,0	1,9 ± 1,5	2,3 ± 1,8	9,5 ± 4,0	22,0 ± 5,2	10,9 ± 4,0	26,7 ± 6,1	.. ± ..	100	76,1 ± 5,8	23,9 ± 5,8	100	326		
maj 2026	25,9 ± 5,2	4,8 ± 2,7	1,6 ± 1,4	3,2 ± 2,4	4,3 ± 2,3	23,3 ± 5,4	11,3 ± 3,9	21,5 ± 5,2	4,1 ± 2,6	100	84,2 ± 4,7	15,8 ± 4,7	100	326		
30 - 49 år																
maj 2022	21,9 ± 3,3	5,2 ± 2,0	2,2 ± 1,1	4,9 ± 1,9	5,8 ± 2,5	25,7 ± 4,0	7,2 ± 2,0	22,6 ± 3,7	4,4 ± 2,0	100	83,1 ± 3,9	16,9 ± 3,9	100	669		
nov 2022	23,3 ± 3,5	4,0 ± 1,4	4,6 ± 1,8	4,5 ± 1,6	5,7 ± 1,9	23,6 ± 3,5	12,4 ± 3,1	18,9 ± 3,9	3,1 ± 1,4	100	87,8 ± 4,1	12,2 ± 4,1	100	630		
maj 2023	22,4 ± 3,3	3,2 ± 1,2	3,3 ± 1,2	2,8 ± 1,3	6,4 ± 2,4	32,3 ± 4,2	7,3 ± 2,0	18,2 ± 3,7	4,0 ± 1,7	100	82,9 ± 4,3	17,1 ± 4,3	100	706		
maj 2024	24,4 ± 3,7	3,3 ± 1,6	3,3 ± 1,6	2,1 ± 1,2	4,7 ± 1,6	25,2 ± 3,8	9,2 ± 2,4	22,0 ± 3,7	5,8 ± 2,3	100	80,5 ± 4,4	19,5 ± 4,4	100	736		
maj 2025	23,2 ± 3,6	3,5 ± 1,5	3,3 ± 1,4	4,1 ± 1,6	4,2 ± 1,5	28,2 ± 4,1	8,0 ± 2,1	19,8 ± 3,7	5,7 ± 2,0	100	80,8 ± 3,9	19,2 ± 3,9	100	725		
maj 2026	18,5 ± 3,1	5,5 ± 2,0	1,8 ± 0,9	4,3 ± 1,7	5,4 ± 2,0	24,2 ± 3,6	8,2 ± 2,4	26,9 ± 4,0	5,3 ± 2,2	100	82,7 ± 3,7	17,3 ± 3,7	100	708		
50 - 64 år																
maj 2022	22,3 ± 3,6	4,1 ± 1,6	3,9 ± 1,4	5,4 ± 1,9	1,8 ± 1,0	26,1 ± 4,2	6,5 ± 2,2	28,8 ± 4,4	1,2 ± 0,9	100	90,7 ± 3,4	9,3 ± 3,4	100	611		
nov 2022	19,4 ± 3,3	3,8 ± 1,4	5,0 ± 1,6	4,4 ± 1,6	2,2 ± 1,0	29,3 ± 4,1	4,6 ± 2,3	29,5 ± 4,5	1,8 ± 1,2	100	92,1 ± 3,6	7,9 ± 3,6	100	580		
maj 2023	22,6 ± 3,7	3,8 ± 1,4	4,4 ± 1,5	3,6 ± 1,6	1,9 ± 1,0	29,3 ± 4,0	3,8 ± 1,5	28,6 ± 4,6	1,9 ± 1,2	100	92,8 ± 3,2	7,2 ± 3,2	100	570		
maj 2024	18,7 ± 3,2	5,5 ± 2,4	5,2 ± 1,7	3,3 ± 1,5	3,3 ± 1,4	30,4 ± 4,2	3,8 ± 1,5	26,3 ± 4,2	3,4 ± 2,2	100	91,2 ± 3,4	8,8 ± 3,4	100	576		
maj 2025	20,6 ± 3,4	5,5 ± 1,8	4,2 ± 1,6	3,4 ± 1,5	4,3 ± 1,8	29,8 ± 4,0	3,9 ± 1,7	26,3 ± 4,2	1,9 ± 1,4	100	85,2 ± 4,1	14,8 ± 4,1	100	626		
maj 2026	19,8 ± 3,2	5,8 ± 2,0	3,1 ± 1,5	5,6 ± 2,0	3,6 ± 1,4	26,0 ± 3,8	3,6 ± 1,6	29,3 ± 4,2	2,7 ± 1,6	100	89,1 ± 3,3	10,9 ± 3,3	100	649		
65 - år																
maj 2022	18,2 ± 3,1	6,6 ± 2,0	4,9 ± 1,8	4,7 ± 1,7	1,1 ± 0,8	34,5 ± 3,8	6,1 ± 1,9	23,1 ± 3,8	.. ± ..	100	91,8 ± 2,7	8,2 ± 2,7	100	663		
nov 2022	17,2 ± 3,3	5,4 ± 2,0	4,0 ± 1,8	4,5 ± 2,0	1,7 ± 0,9	38,3 ± 4,4	4,2 ± 1,8	23,7 ± 4,0	1,1 ± 0,9	100	89,6 ± 3,9	10,4 ± 3,9	100	625		
maj 2023	17,2 ± 3,1	4,6 ± 1,8	3,5 ± 1,6	2,8 ± 1,6	1,6 ± 0,8	40,6 ± 4,2	4,8 ± 1,9	23,8 ± 4,0	1,1 ± 0,8	100	88,1 ± 3,8	11,9 ± 3,8	100	669		
maj 2024	16,1 ± 3,0	4,7 ± 1,6	2,8 ± 1,2	3,3 ± 1,8	2,3 ± 1,1	41,4 ± 4,3	3,8 ± 2,0	23,2 ± 3,8	2,4 ± 1,9	100	87,1 ± 3,9	12,9 ± 3,9	100	655		
maj 2025	17,4 ± 2,9	5,1 ± 1,8	2,5 ± 1,1	2,4 ± 1,3	2,6 ± 1,4	41,6 ± 4,1	3,4 ± 1,5	23,4 ± 3,7	1,6 ± 1,5	100	92,1 ± 2,7	7,9 ± 2,7	100	655		
maj 2026	18,8 ± 3,2	6,6 ± 2,0	2,8 ± 1,3	3,9 ± 1,6	3,0 ± 1,6	39,2 ± 4,0	5,2 ± 2,0	19,7 ± 3,5	.. ± ..	100	88,4 ± 3,2	11,6 ± 3,2	100	657		
Samtliga män																
maj 2022	22,2 ± 1,8	5,5 ± 1,0	3,6 ± 0,8	4,8 ± 0,9	2,8 ± 0,9	27,8 ± 2,0	7,3 ± 1,1	23,3 ± 1,9	2,6 ± 0,8	100	86,9 ± 1,8	13,1 ± 1,8	100	2 225		
nov 2022	22,2 ± 1,7	4,1 ± 0,8	4,8 ± 0,9	4,6 ± 0,9	3,5 ± 0,8	28,2 ± 1,9	7,5 ± 1,3	22,6 ± 1,8	2,6 ± 0,7	100	89,2 ± 2,0	10,8 ± 2,0	100	2 109		
maj 2023	21,5 ± 1,7	3,7 ± 0,7	3,5 ± 0,7	3,3 ± 0,8	3,6 ± 0,9	32,3 ± 2,1	6,1 ± 1,0	22,9 ± 2,0	2,9 ± 0,8	100	86,6 ± 2,0	13,4 ± 2,0	100	2 215		
maj 2024	21,2 ± 1,7	4,2 ± 0,9	3,7 ± 0,8	2,7 ± 0,7	3,3 ± 0,7	30,1 ± 2,0	6,3 ± 1,1	24,8 ± 1,9	3,8 ± 1,0	100	85,6 ± 2,0	14,4 ± 2,0	100	2 273		
maj 2025	20,6 ± 1,7	4,4 ± 0,9	3,0 ± 0,7	3,2 ± 0,7	4,5 ± 1,0	31,6 ± 2,0	6,1 ± 1,1	23,5 ± 1,9	3,0 ± 0,9	100	84,1 ± 1,9	15,9 ± 1,9	100	2 332		
maj 2026	20,1 ± 1,6	5,8 ± 1,0	2,4 ± 0,6	4,3 ± 0,9	4,1 ± 0,9	28,7 ± 1,9	6,8 ± 1,2	24,6 ± 1,8	3,2 ± 0,9	100	86,1 ± 1,8	13,9 ± 1,8	100	2 340		

Tabell 2 Partisympatier efter kön och ålder (4 åldersklasser)

	Med partisympati %											S:a	Andel med parti-sympati	Andel vet ej/Uppgift saknas	S:a	Antal svar-ande	
	M	C	L	KD	MP	S	V	SD	ÖVR	S:a							
Kvinnor																	
18 - 29 år																	
maj 2022	23,4 ± 6,5	9,7 ± 4,1	4,1 ± 2,7	5,7 ± 3,4	5,3 ± 3,0	25,8 ± 6,1	18,2 ± 5,4	7,1 ± 4,5	.. ± ..	100	79,5 ± 5,7	20,5 ± 5,7	100	237			
nov 2022	14,1 ± 4,6	11,0 ± 4,3	4,4 ± 2,6	7,3 ± 4,1	8,2 ± 3,3	27,7 ± 6,2	18,6 ± 5,4	7,5 ± 3,9	.. ± ..	100	82,1 ± 6,9	17,9 ± 6,9	100	249			
maj 2023	16,8 ± 5,3	6,9 ± 3,0	1,8 ± 1,5	7,3 ± 3,8	5,5 ± 2,6	37,1 ± 6,7	20,4 ± 5,3	4,2 ± 2,9	0,0 ± 0,0	100	78,7 ± 6,3	21,3 ± 6,3	100	289			
maj 2024	16,3 ± 4,8	7,2 ± 4,3	3,3 ± 2,3	2,9 ± 2,3	8,9 ± 3,6	36,9 ± 6,9	18,5 ± 5,4	6,0 ± 3,3	0,0 ± 0,0	100	77,2 ± 6,4	22,8 ± 6,4	100	269			
maj 2025	15,9 ± 4,4	4,8 ± 2,6	1,8 ± 1,6	.. ± ..	10,7 ± 4,0	38,9 ± 6,4	15,5 ± 4,2	11,5 ± 4,2	0,0 ± 0,0	100	76,7 ± 5,8	23,3 ± 5,8	100	310			
maj 2026	16,7 ± 4,6	4,5 ± 2,6	.. ± ± ..	10,6 ± 3,9	33,9 ± 6,1	21,1 ± 5,5	9,0 ± 4,0	.. ± ..	100	81,2 ± 4,9	18,8 ± 4,9	100	299			
30 - 49 år																	
maj 2022	22,8 ± 3,7	9,1 ± 2,4	3,2 ± 1,4	4,8 ± 1,9	6,5 ± 1,9	32,6 ± 3,9	9,6 ± 2,4	9,7 ± 3,1	1,7 ± 1,4	100	82,2 ± 3,8	17,8 ± 3,8	100	616			
nov 2022	20,9 ± 3,5	6,5 ± 1,9	5,9 ± 2,0	5,7 ± 1,8	9,0 ± 2,4	32,0 ± 4,1	9,8 ± 2,6	9,7 ± 3,0	.. ± ..	100	89,6 ± 3,7	10,4 ± 3,7	100	593			
maj 2023	20,0 ± 3,5	6,3 ± 1,8	3,7 ± 1,5	3,5 ± 1,6	7,6 ± 2,2	35,2 ± 4,1	12,4 ± 2,8	9,7 ± 3,1	1,5 ± 1,1	100	84,7 ± 3,9	15,3 ± 3,9	100	622			
maj 2024	18,2 ± 3,4	5,5 ± 1,8	2,5 ± 1,2	2,4 ± 1,6	8,5 ± 2,1	35,6 ± 4,3	16,5 ± 3,2	9,9 ± 2,9	.. ± ..	100	83,4 ± 4,0	16,6 ± 4,0	100	627			
maj 2025	13,2 ± 2,7	7,7 ± 2,1	2,6 ± 1,2	4,1 ± 1,7	10,5 ± 2,4	37,0 ± 4,2	15,2 ± 2,9	8,7 ± 2,9	.. ± ..	100	79,7 ± 3,9	20,3 ± 3,9	100	674			
maj 2026	12,5 ± 2,7	8,1 ± 2,4	2,0 ± 1,3	3,9 ± 1,7	10,4 ± 2,3	37,3 ± 4,2	15,5 ± 2,9	9,0 ± 2,8	.. ± ..	100	81,7 ± 3,9	18,3 ± 3,9	100	648			
50 - 64 år																	
maj 2022	19,8 ± 3,9	6,3 ± 2,2	3,8 ± 1,7	5,1 ± 2,1	3,5 ± 1,6	40,4 ± 4,8	7,7 ± 2,5	12,5 ± 3,5	1,0 ± 0,9	100	87,1 ± 3,6	12,9 ± 3,6	100	497			
nov 2022	18,0 ± 3,9	6,5 ± 2,1	4,7 ± 2,3	5,3 ± 2,0	3,6 ± 1,5	36,1 ± 4,9	6,5 ± 2,0	19,2 ± 4,6	0,0 ± 0,0	100	83,7 ± 5,2	16,3 ± 5,2	100	504			
maj 2023	16,0 ± 3,3	4,9 ± 2,1	5,3 ± 2,2	2,6 ± 1,5	4,7 ± 1,7	40,5 ± 4,5	8,0 ± 2,7	17,9 ± 3,9	.. ± ..	100	87,0 ± 3,8	13,0 ± 3,8	100	544			
maj 2024	18,4 ± 3,3	6,3 ± 2,0	4,4 ± 2,0	4,1 ± 1,8	6,3 ± 2,0	37,2 ± 4,3	7,0 ± 2,5	15,9 ± 3,7	.. ± ..	100	88,7 ± 3,5	11,3 ± 3,5	100	566			
maj 2025	19,6 ± 3,4	7,9 ± 2,4	3,9 ± 1,8	4,2 ± 1,8	8,2 ± 2,1	39,5 ± 4,3	4,4 ± 1,6	11,4 ± 3,4	.. ± ..	100	83,4 ± 4,0	16,6 ± 4,0	100	611			
maj 2026	19,9 ± 3,5	6,7 ± 2,2	2,2 ± 1,2	4,1 ± 1,8	9,3 ± 2,4	38,4 ± 4,4	4,9 ± 2,0	14,2 ± 3,5	.. ± ..	100	85,1 ± 3,6	14,9 ± 3,6	100	589			
65 - år																	
maj 2022	18,0 ± 2,9	6,5 ± 2,0	3,9 ± 1,3	6,2 ± 1,9	1,6 ± 0,9	47,9 ± 3,9	6,5 ± 2,2	8,6 ± 2,4	0,8 ± 0,8	100	89,7 ± 2,8	10,3 ± 2,8	100	699			
nov 2022	12,5 ± 2,7	4,6 ± 1,8	4,3 ± 1,4	4,3 ± 1,6	2,6 ± 1,1	49,1 ± 4,3	4,9 ± 1,6	16,7 ± 3,6	.. ± ..	100	90,6 ± 3,6	9,4 ± 3,6	100	615			
maj 2023	18,0 ± 3,2	3,0 ± 1,2	4,6 ± 1,7	4,5 ± 1,6	3,2 ± 1,2	49,0 ± 4,2	4,4 ± 1,5	12,5 ± 3,1	.. ± ..	100	91,2 ± 3,0	8,8 ± 3,0	100	664			
maj 2024	19,1 ± 3,3	4,1 ± 1,8	3,7 ± 1,4	4,5 ± 1,7	5,2 ± 1,6	42,0 ± 4,1	6,0 ± 1,9	14,8 ± 3,1	.. ± ..	100	85,7 ± 3,8	14,3 ± 3,8	100	692			
maj 2025	18,5 ± 3,1	3,6 ± 1,7	4,2 ± 1,5	4,8 ± 1,8	4,7 ± 1,5	44,6 ± 4,0	4,2 ± 1,4	14,1 ± 3,4	1,1 ± 1,0	100	88,0 ± 3,3	12,0 ± 3,3	100	668			
maj 2026	16,1 ± 3,0	7,3 ± 2,1	2,8 ± 1,4	5,4 ± 1,8	5,2 ± 1,7	41,6 ± 4,0	5,7 ± 1,8	15,1 ± 3,4	.. ± ..	100	87,9 ± 3,1	12,1 ± 3,1	100	665			
Samtliga kvinnor																	
maj 2022	20,7 ± 1,8	7,7 ± 1,1	3,7 ± 0,8	5,4 ± 1,0	4,1 ± 0,8	38,2 ± 2,1	9,5 ± 1,3	9,6 ± 1,5	1,1 ± 0,6	100	85,2 ± 1,9	14,8 ± 1,9	100	2 049			
nov 2022	16,6 ± 1,6	6,6 ± 1,0	4,9 ± 0,9	5,4 ± 0,9	5,7 ± 0,9	37,4 ± 2,1	8,9 ± 1,2	13,7 ± 1,7	0,7 ± 0,6	100	87,3 ± 2,1	12,7 ± 2,1	100	1 961			
maj 2023	18,0 ± 1,7	5,0 ± 0,9	4,1 ± 0,9	4,2 ± 0,9	5,2 ± 0,8	41,1 ± 2,1	9,9 ± 1,3	11,7 ± 1,5	0,8 ± 0,4	100	86,3 ± 1,9	13,7 ± 1,9	100	2 119			
maj 2024	18,3 ± 1,7	5,5 ± 1,0	3,5 ± 0,8	3,5 ± 0,8	7,0 ± 1,0	38,1 ± 2,2	11,2 ± 1,4	12,3 ± 1,5	0,5 ± 0,4	100	84,4 ± 2,0	15,6 ± 2,0	100	2 154			
maj 2025	16,8 ± 1,6	6,0 ± 1,0	3,3 ± 0,7	3,9 ± 0,8	8,1 ± 1,0	40,3 ± 2,1	9,2 ± 1,1	11,5 ± 1,6	0,9 ± 0,5	100	82,6 ± 1,9	17,4 ± 1,9	100	2 263			
maj 2026	16,0 ± 1,5	7,0 ± 1,1	2,2 ± 0,7	4,1 ± 0,9	8,5 ± 1,1	38,4 ± 2,1	10,7 ± 1,3	12,2 ± 1,6	0,9 ± 0,5	100	84,3 ± 1,8	15,7 ± 1,8	100	2 201			

Tabell 2 Partisympatier efter kön och ålder (4 åldersklasser)

	Med partisympati %										S:a	Andel med parti-sympati	Andel vet ej/Uppgift saknas	S:a	Antal svar-ande	
	M	C	L	KD	MP	S	V	SD	ÖVR	S:a						
samtliga																
18 - 29 år																
maj 2022	26,7 ± 4,4	8,0 ± 2,6	3,6 ± 1,7	4,6 ± 2,0	3,4 ± 1,6	24,3 ± 4,3	14,4 ± 3,3	12,0 ± 3,5	2,9 ± 1,7	100	80,4 ± 3,8	19,6 ± 3,8	100	519		
nov 2022	23,7 ± 3,9	6,6 ± 2,2	5,3 ± 2,0	6,1 ± 2,5	5,9 ± 1,9	23,3 ± 4,0	12,9 ± 2,9	13,0 ± 3,3	3,3 ± 2,0	100	84,7 ± 4,4	15,3 ± 4,4	100	523		
maj 2023	21,3 ± 3,9	4,8 ± 1,7	2,3 ± 1,3	5,8 ± 2,2	5,0 ± 1,7	29,8 ± 4,3	14,6 ± 3,1	13,3 ± 3,4	3,1 ± 2,0	100	80,7 ± 4,3	19,3 ± 4,3	100	559		
maj 2024	22,3 ± 3,6	4,9 ± 2,2	3,4 ± 1,5	2,5 ± 1,4	5,2 ± 1,8	27,8 ± 4,3	13,2 ± 3,1	19,0 ± 3,9	1,7 ± 1,2	100	81,2 ± 4,2	18,8 ± 4,2	100	575		
maj 2025	18,8 ± 3,3	3,9 ± 1,6	1,9 ± 1,1	1,6 ± 1,1	10,1 ± 2,8	30,2 ± 4,1	13,1 ± 2,9	19,3 ± 3,7	.. ± ..	100	76,4 ± 4,1	23,6 ± 4,1	100	636		
maj 2026	21,5 ± 3,5	4,7 ± 1,9	1,6 ± 1,1	2,4 ± 1,6	7,3 ± 2,2	28,3 ± 4,0	15,9 ± 3,3	15,6 ± 3,3	2,6 ± 1,5	100	82,8 ± 3,4	17,2 ± 3,4	100	625		
30 - 49 år																
maj 2022	22,3 ± 2,4	7,1 ± 1,5	2,7 ± 0,9	4,9 ± 1,3	6,2 ± 1,6	29,1 ± 2,7	8,4 ± 1,5	16,3 ± 2,3	3,1 ± 1,2	100	82,6 ± 2,6	17,4 ± 2,6	100	1 285		
nov 2022	22,1 ± 2,3	5,2 ± 1,1	5,3 ± 1,3	5,1 ± 1,2	7,3 ± 1,5	27,8 ± 2,6	11,1 ± 2,0	14,3 ± 2,3	1,9 ± 0,7	100	88,7 ± 2,7	11,3 ± 2,7	100	1 223		
maj 2023	21,2 ± 2,3	4,8 ± 1,1	3,5 ± 0,9	3,2 ± 1,0	7,0 ± 1,6	33,7 ± 2,9	9,8 ± 1,6	14,0 ± 2,3	2,8 ± 0,9	100	83,8 ± 2,8	16,2 ± 2,8	100	1 328		
maj 2024	21,3 ± 2,5	4,4 ± 1,2	2,9 ± 1,0	2,3 ± 1,0	6,6 ± 1,3	30,4 ± 2,8	12,9 ± 1,9	15,9 ± 2,3	3,3 ± 1,2	100	82,0 ± 2,9	18,0 ± 2,9	100	1 363		
maj 2025	18,3 ± 2,3	5,6 ± 1,3	3,0 ± 0,9	4,1 ± 1,1	7,3 ± 1,4	32,5 ± 2,9	11,5 ± 1,7	14,4 ± 2,3	3,4 ± 1,2	100	80,3 ± 2,7	19,7 ± 2,7	100	1 399		
maj 2026	15,6 ± 2,0	6,8 ± 1,5	1,9 ± 0,8	4,1 ± 1,2	7,8 ± 1,5	30,6 ± 2,7	11,7 ± 1,8	18,2 ± 2,4	3,3 ± 1,3	100	82,3 ± 2,6	17,7 ± 2,6	100	1 356		
50 - 64 år																
maj 2022	21,0 ± 2,6	5,1 ± 1,3	3,9 ± 1,1	5,3 ± 1,4	2,6 ± 0,9	33,0 ± 3,1	7,1 ± 1,7	20,8 ± 2,8	1,1 ± 0,6	100	88,9 ± 2,4	11,1 ± 2,4	100	1 108		
nov 2022	18,7 ± 2,5	5,1 ± 1,2	4,9 ± 1,4	4,9 ± 1,2	2,9 ± 0,9	32,5 ± 3,1	5,5 ± 1,5	24,6 ± 3,1	1,0 ± 0,6	100	87,9 ± 3,1	12,1 ± 3,1	100	1 084		
maj 2023	19,4 ± 2,4	4,3 ± 1,3	4,8 ± 1,3	3,1 ± 1,1	3,2 ± 1,0	34,7 ± 2,9	5,8 ± 1,5	23,5 ± 2,9	1,1 ± 0,7	100	89,9 ± 2,5	10,1 ± 2,5	100	1 114		
maj 2024	18,6 ± 2,2	5,9 ± 1,5	4,8 ± 1,3	3,7 ± 1,2	4,8 ± 1,2	33,7 ± 2,9	5,4 ± 1,4	21,2 ± 2,7	1,9 ± 1,2	100	90,0 ± 2,4	10,0 ± 2,4	100	1 142		
maj 2025	20,1 ± 2,4	6,7 ± 1,5	4,1 ± 1,2	3,8 ± 1,1	6,2 ± 1,4	34,6 ± 2,9	4,2 ± 1,2	19,0 ± 2,6	1,4 ± 0,9	100	84,3 ± 2,8	15,7 ± 2,8	100	1 237		
maj 2026	19,8 ± 2,3	6,2 ± 1,4	2,6 ± 0,9	4,8 ± 1,3	6,4 ± 1,4	32,0 ± 2,9	4,3 ± 1,3	21,9 ± 2,6	1,6 ± 0,9	100	87,1 ± 2,5	12,9 ± 2,5	100	1 238		
65 - år																
maj 2022	18,1 ± 2,1	6,6 ± 1,4	4,4 ± 1,1	5,5 ± 1,3	1,4 ± 0,6	41,5 ± 2,6	6,3 ± 1,4	15,5 ± 2,1	0,7 ± 0,5	100	90,7 ± 2,0	9,3 ± 2,0	100	1 362		
nov 2022	14,7 ± 2,1	5,0 ± 1,3	4,1 ± 1,1	4,4 ± 1,2	2,2 ± 0,7	44,0 ± 3,0	4,6 ± 1,2	19,9 ± 2,5	1,1 ± 0,8	100	90,1 ± 2,6	9,9 ± 2,6	100	1 240		
maj 2023	17,7 ± 2,2	3,7 ± 1,0	4,1 ± 1,2	3,7 ± 1,1	2,5 ± 0,8	45,1 ± 2,8	4,6 ± 1,2	17,7 ± 2,4	0,9 ± 0,6	100	89,8 ± 2,4	10,2 ± 2,4	100	1 333		
maj 2024	17,7 ± 2,2	4,4 ± 1,2	3,3 ± 0,9	3,9 ± 1,2	3,9 ± 1,0	41,7 ± 2,9	4,9 ± 1,4	18,8 ± 2,3	1,4 ± 1,0	100	86,4 ± 2,6	13,6 ± 2,6	100	1 347		
maj 2025	18,0 ± 2,1	4,3 ± 1,2	3,4 ± 0,9	3,7 ± 1,1	3,7 ± 1,0	43,2 ± 2,7	3,9 ± 1,0	18,6 ± 2,4	1,4 ± 0,9	100	89,9 ± 2,1	10,1 ± 2,1	100	1 323		
maj 2026	17,4 ± 2,1	6,9 ± 1,4	2,8 ± 0,9	4,7 ± 1,2	4,1 ± 1,2	40,5 ± 2,7	5,5 ± 1,3	17,3 ± 2,3	0,8 ± 0,7	100	88,1 ± 2,2	11,9 ± 2,2	100	1 322		
Hela väljarkåren																
maj 2022	21,4 ± 1,2	6,6 ± 0,7	3,6 ± 0,5	5,1 ± 0,6	3,4 ± 0,6	33,0 ± 1,3	8,4 ± 0,8	16,5 ± 1,0	1,9 ± 0,5	100	86,0 ± 1,2	14,0 ± 1,2	100	4 274		
nov 2022	19,4 ± 1,0	5,3 ± 0,5	4,9 ± 0,6	5,0 ± 0,5	4,6 ± 0,5	32,8 ± 1,2	8,2 ± 0,8	18,1 ± 0,9	1,6 ± 0,4	100	88,2 ± 1,3	11,8 ± 1,3	100	4 070		
maj 2023	19,7 ± 1,0	4,4 ± 0,5	3,8 ± 0,5	3,7 ± 0,5	4,4 ± 0,5	36,7 ± 1,3	8,0 ± 0,7	17,3 ± 1,0	1,9 ± 0,4	100	86,4 ± 1,3	13,6 ± 1,3	100	4 334		
maj 2024	19,7 ± 1,1	4,9 ± 0,7	3,6 ± 0,5	3,1 ± 0,5	5,1 ± 0,6	34,1 ± 1,3	8,8 ± 0,8	18,5 ± 1,0	2,2 ± 0,5	100	85,0 ± 1,3	15,0 ± 1,3	100	4 427		
maj 2025	18,7 ± 1,0	5,2 ± 0,6	3,2 ± 0,5	3,5 ± 0,5	6,3 ± 0,6	35,9 ± 1,3	7,6 ± 0,7	17,5 ± 1,1	2,0 ± 0,5	100	83,3 ± 1,3	16,7 ± 1,3	100	4 595		
maj 2026	18,1 ± 1,0	6,4 ± 0,7	2,3 ± 0,4	4,2 ± 0,6	6,3 ± 0,7	33,5 ± 1,3	8,7 ± 0,8	18,4 ± 1,0	2,0 ± 0,5	100	85,2 ± 1,2	14,8 ± 1,2	100	4 541		

Kommentar: Gråmarkerad skattning innebär att förändringen från föregående undersökning är approximativt statistiskt säkerställd.

Med ålder avses ålder vid årets slut. För definition av partisympati, se under Definitioner och förklaringar.

Källa: SCB:s Partisympatiundersökning, SCB:s befolkningsregister

Tabell 3 Partisympatier efter region

Med partisympati %														Andel med parti-sympati	Andel vet ej/ Uppgift saknas	S:a	Antal svar-ande
M	C	L	KD	MP	S	V	SD	ÖVR	S:a								
Stormalmö (enl. indelningen 2005: Malmö, Lund, Trelleborg, Staffanstorps, Burlöv, Vellinge, Kävlinge, Lomma, Skurup, Höör, Eslöv och Svedala)																	
maj 2022	24,0 ± 6,0	6,9 ± 3,3	4,9 ± 2,4	3,3 ± 2,1	2,6 ± 1,9	35,9 ± 6,4	9,8 ± 3,7	12,2 ± 4,6	.. ± ..	100	86,9 ± 4,9	13,1 ± 4,9	100	282			
nov 2022	20,6 ± 4,9	3,4 ± 2,1	7,5 ± 2,9	3,1 ± 2,0	5,5 ± 2,6	33,3 ± 6,1	11,8 ± 5,2	13,5 ± 5,1	.. ± ..	100	88,4 ± 6,1	11,6 ± 6,1	100	286			
maj 2023	19,7 ± 4,8	3,4 ± 2,1	4,6 ± 2,2	.. ± ..	5,5 ± 2,6	40,2 ± 6,4	9,4 ± 4,2	12,9 ± 4,8	2,9 ± 2,6	100	85,9 ± 6,2	14,1 ± 6,2	100	292			
maj 2024	22,1 ± 5,0	4,5 ± 2,4	5,0 ± 2,3	.. ± ..	6,5 ± 2,8	31,1 ± 5,8	12,5 ± 4,3	15,5 ± 5,2	2,1 ± 1,9	100	85,7 ± 6,0	14,3 ± 6,0	100	309			
maj 2025	18,4 ± 4,6	4,9 ± 2,6	6,2 ± 2,7	2,2 ± 1,9	11,7 ± 4,4	29,6 ± 6,1	12,7 ± 3,9	12,9 ± 4,7	.. ± ..	100	79,6 ± 6,4	20,4 ± 6,4	100	299			
maj 2026	18,7 ± 4,7	6,4 ± 2,9	4,4 ± 2,2	3,1 ± 2,0	8,9 ± 3,4	29,8 ± 5,7	13,2 ± 4,0	14,3 ± 4,8	.. ± ..	100	85,5 ± 5,2	14,5 ± 5,2	100	316			
Övriga södra Götaland (Blekinge och Skåne län utom Stormalmö)																	
maj 2022	21,9 ± 4,9	5,0 ± 3,0	2,4 ± 1,6	5,2 ± 2,7	1,6 ± 1,4	28,8 ± 5,7	5,9 ± 2,9	26,7 ± 5,9	2,6 ± 2,4	100	86,8 ± 4,7	13,2 ± 4,7	100	303			
nov 2022	23,6 ± 6,0	4,6 ± 2,5	4,8 ± 3,2	5,1 ± 2,7	2,5 ± 1,9	30,4 ± 6,1	3,8 ± 2,2	24,9 ± 5,8	.. ± ..	100	81,1 ± 7,1	18,9 ± 7,1	100	281			
maj 2023	20,3 ± 5,3	3,5 ± 2,1	2,8 ± 1,8	5,1 ± 2,7	2,7 ± 1,9	31,8 ± 5,8	7,3 ± 3,6	24,7 ± 5,9	1,8 ± 1,6	100	82,4 ± 6,0	17,6 ± 6,0	100	293			
maj 2024	17,5 ± 5,0	3,6 ± 2,2	2,8 ± 1,9	3,6 ± 2,3	3,4 ± 2,0	35,4 ± 6,4	6,6 ± 3,8	25,5 ± 6,0	.. ± ..	100	82,6 ± 6,1	17,4 ± 6,1	100	304			
maj 2025	17,7 ± 4,5	4,6 ± 2,4	2,5 ± 1,8	3,1 ± 2,0	3,9 ± 2,6	40,2 ± 6,1	6,0 ± 2,6	20,0 ± 5,0	2,1 ± 1,9	100	84,9 ± 5,1	15,1 ± 5,1	100	317			
maj 2026	15,9 ± 4,3	4,8 ± 2,6	.. ± ..	5,3 ± 2,8	4,3 ± 2,6	35,1 ± 6,0	6,2 ± 3,0	26,8 ± 5,7	.. ± ..	100	86,1 ± 4,8	13,9 ± 4,8	100	301			
Småland med öarna (Jönköpings, Kronobergs, Kalmar och Gotlands län)																	
maj 2022	16,2 ± 4,1	10,0 ± 3,3	3,2 ± 1,9	8,4 ± 3,0	2,9 ± 1,7	32,5 ± 5,5	3,8 ± 2,0	21,1 ± 4,7	1,9 ± 1,6	100	84,1 ± 4,9	15,9 ± 4,9	100	374			
nov 2022	19,4 ± 4,3	6,8 ± 3,0	3,5 ± 1,8	7,3 ± 3,3	3,2 ± 1,8	33,9 ± 5,4	4,2 ± 2,2	20,9 ± 5,0	.. ± ..	100	88,7 ± 4,3	11,3 ± 4,3	100	351			
maj 2023	18,5 ± 4,2	8,7 ± 3,2	4,0 ± 2,5	6,2 ± 2,6	2,2 ± 1,5	34,3 ± 5,6	4,4 ± 2,6	21,0 ± 5,6	.. ± ..	100	82,7 ± 5,4	17,3 ± 5,4	100	374			
maj 2024	21,0 ± 4,9	6,1 ± 2,5	1,3 ± 1,1	4,8 ± 2,4	4,5 ± 2,2	36,7 ± 5,7	3,2 ± 1,8	19,4 ± 5,1	3,0 ± 2,6	100	83,2 ± 5,1	16,8 ± 5,1	100	372			
maj 2025	17,4 ± 4,5	5,4 ± 2,4	1,4 ± 1,2	9,0 ± 3,2	5,4 ± 2,4	32,7 ± 5,5	5,2 ± 2,7	22,4 ± 5,3	.. ± ..	100	81,6 ± 5,3	18,4 ± 5,3	100	366			
maj 2026	18,0 ± 4,3	8,4 ± 3,0	1,8 ± 1,4	7,9 ± 3,2	4,0 ± 2,0	31,6 ± 5,1	5,9 ± 2,7	21,0 ± 4,9	.. ± ..	100	84,6 ± 4,4	15,4 ± 4,4	100	371			
Göteborgs kommun																	
maj 2022	21,7 ± 5,8	8,0 ± 3,7	5,2 ± 2,8	3,6 ± 2,7	4,6 ± 3,5	24,6 ± 6,1	18,9 ± 5,8	10,7 ± 4,6	2,7 ± 2,3	100	84,1 ± 6,1	15,9 ± 6,1	100	235			
nov 2022	22,0 ± 6,4	3,1 ± 2,1	3,7 ± 2,4	4,8 ± 3,0	4,5 ± 2,8	30,8 ± 8,4	15,6 ± 6,0	11,9 ± 5,8	3,5 ± 2,8	100	82,8 ± 8,8	17,2 ± 8,8	100	208			
maj 2023	23,1 ± 6,0	3,7 ± 2,4	4,8 ± 2,6	3,8 ± 2,7	6,2 ± 3,6	30,2 ± 7,3	13,7 ± 5,0	12,0 ± 5,4	2,4 ± 2,1	100	87,8 ± 6,2	12,2 ± 6,2	100	223			
maj 2024	21,0 ± 5,8	.. ± ..	3,1 ± 2,0	.. ± ..	8,5 ± 4,2	29,9 ± 7,4	17,5 ± 6,4	14,5 ± 5,1	.. ± ..	100	83,1 ± 7,7	16,9 ± 7,7	100	242			
maj 2025	21,6 ± 5,6	4,8 ± 2,8	2,1 ± 1,7	.. ± ..	11,7 ± 4,7	35,8 ± 6,8	13,6 ± 5,1	5,8 ± 3,5	.. ± ..	100	82,2 ± 6,7	17,8 ± 6,7	100	264			
maj 2026	18,2 ± 4,7	5,1 ± 2,9	2,5 ± 1,8	3,5 ± 2,5	10,3 ± 3,8	35,4 ± 6,8	12,4 ± 4,8	9,3 ± 4,1	.. ± ..	100	82,5 ± 6,4	17,5 ± 6,4	100	275			
Övriga Västsverige (Hallands och Västra Götalands län utom Göteborg)																	
maj 2022	21,2 ± 3,4	5,6 ± 1,9	3,3 ± 1,4	6,9 ± 2,2	4,4 ± 2,0	31,3 ± 3,9	5,7 ± 2,1	18,9 ± 3,6	2,6 ± 1,4	100	87,5 ± 3,2	12,5 ± 3,2	100	640			
nov 2022	21,1 ± 3,5	3,8 ± 1,4	3,9 ± 1,7	5,1 ± 1,7	4,7 ± 1,5	29,6 ± 4,0	6,9 ± 2,2	21,7 ± 3,6	3,2 ± 2,0	100	89,5 ± 3,8	10,5 ± 3,8	100	613			
maj 2023	21,4 ± 3,5	3,8 ± 1,4	3,7 ± 1,7	3,8 ± 1,6	4,8 ± 1,6	34,0 ± 4,3	6,3 ± 2,2	18,6 ± 3,6	3,6 ± 2,0	100	87,4 ± 3,8	12,6 ± 3,8	100	639			
maj 2024	22,2 ± 3,5	5,1 ± 1,7	3,7 ± 1,8	2,7 ± 1,4	4,3 ± 1,6	30,1 ± 4,2	8,0 ± 2,7	22,1 ± 3,7	1,8 ± 1,5	100	84,6 ± 4,0	15,4 ± 4,0	100	632			
maj 2025	20,1 ± 3,3	4,4 ± 1,6	3,4 ± 1,4	4,0 ± 1,6	2,8 ± 1,3	34,7 ± 4,1	6,6 ± 2,0	22,0 ± 3,8	2,1 ± 1,6	100	85,0 ± 3,6	15,0 ± 3,6	100	634			
maj 2026	18,1 ± 3,2	5,7 ± 2,0	2,4 ± 1,4	5,9 ± 2,2	4,5 ± 1,7	33,9 ± 4,2	6,7 ± 2,3	21,0 ± 3,7	1,3 ± 1,3	100	83,4 ± 3,6	16,6 ± 3,6	100	641			

Tabell 3 Partisympatier efter region

Med partisympati %														Andel med parti-sympati	Andel vet ej/ Uppgift saknas	S:a	Antal svar-ande
M	C	L	KD	MP	S	V	SD	ÖVR	S:a								
Stockholms kommun																	
maj 2022	16,8 ± 3,7	7,3 ± 2,9	5,8 ± 2,2	2,1 ± 1,4	5,2 ± 2,2	34,2 ± 5,2	14,7 ± 3,5	11,2 ± 3,9	2,6 ± 2,5	100	85,5 ± 4,8	14,5 ± 4,8	100	437			
nov 2022	16,9 ± 4,1	7,4 ± 2,4	8,1 ± 3,0	2,3 ± 1,5	8,2 ± 3,1	33,2 ± 5,2	13,0 ± 3,4	9,9 ± 3,9	.. ± ..	100	90,6 ± 4,7	9,4 ± 4,7	100	415			
maj 2023	17,2 ± 4,1	4,6 ± 2,0	4,5 ± 1,8	1,6 ± 1,2	7,6 ± 2,5	40,6 ± 5,3	11,8 ± 3,2	11,3 ± 3,7	.. ± ..	100	90,5 ± 4,1	9,5 ± 4,1	100	439			
maj 2024	20,5 ± 4,4	3,1 ± 1,6	6,0 ± 2,2	2,3 ± 1,6	9,4 ± 2,7	31,5 ± 4,8	15,8 ± 4,0	9,9 ± 3,9	1,4 ± 1,3	100	84,6 ± 5,1	15,4 ± 5,1	100	448			
maj 2025	21,4 ± 4,2	5,0 ± 2,0	5,5 ± 2,3	2,9 ± 2,0	12,6 ± 3,1	30,2 ± 4,7	11,7 ± 3,4	8,3 ± 3,3	2,3 ± 1,8	100	85,4 ± 4,5	14,6 ± 4,5	100	481			
maj 2026	20,1 ± 4,1	7,5 ± 2,8	2,6 ± 1,4	3,8 ± 1,9	12,3 ± 2,9	30,0 ± 4,8	15,6 ± 4,0	5,6 ± 2,4	2,5 ± 1,9	100	85,0 ± 4,4	15,0 ± 4,4	100	480			
Övriga Stockholms län (exklusive Stockholms kommun)																	
maj 2022	28,7 ± 4,2	4,9 ± 2,1	4,3 ± 1,6	6,4 ± 2,5	3,3 ± 1,8	30,4 ± 4,5	6,4 ± 2,6	14,0 ± 3,5	1,4 ± 1,1	100	88,3 ± 3,6	11,7 ± 3,6	100	535			
nov 2022	25,7 ± 4,0	4,0 ± 1,6	7,9 ± 2,5	4,8 ± 2,1	3,4 ± 1,5	30,9 ± 4,5	6,0 ± 2,0	15,2 ± 3,8	2,0 ± 1,8	100	91,3 ± 3,7	8,7 ± 3,7	100	508			
maj 2023	28,0 ± 4,0	4,4 ± 2,0	5,9 ± 1,9	2,3 ± 1,3	3,5 ± 1,9	33,5 ± 4,4	5,8 ± 1,9	15,7 ± 4,0	0,9 ± 0,9	100	84,2 ± 4,6	15,8 ± 4,6	100	569			
maj 2024	21,5 ± 3,5	4,7 ± 1,8	5,2 ± 1,7	1,6 ± 1,1	4,3 ± 1,7	32,3 ± 4,6	7,7 ± 2,7	19,5 ± 4,1	3,3 ± 1,9	100	83,4 ± 4,4	16,6 ± 4,4	100	580			
maj 2025	24,2 ± 3,7	6,1 ± 2,2	3,6 ± 1,4	2,2 ± 1,3	3,4 ± 1,5	33,3 ± 4,4	6,0 ± 1,8	17,9 ± 4,0	3,2 ± 2,0	100	80,7 ± 4,2	19,3 ± 4,2	100	635			
maj 2026	23,6 ± 3,8	7,7 ± 2,4	3,8 ± 1,8	3,2 ± 1,5	4,6 ± 1,9	27,9 ± 4,3	6,4 ± 2,2	19,4 ± 3,9	3,6 ± 1,9	100	83,4 ± 3,9	16,6 ± 3,9	100	603			
Östra Mellansverige (Uppsala, Södermanlands, Östergötlands, Örebro och Västmanlands län)																	
maj 2022	24,5 ± 3,6	6,2 ± 1,8	2,9 ± 1,4	4,0 ± 1,5	3,7 ± 1,5	32,6 ± 3,8	9,2 ± 2,3	14,9 ± 3,0	1,8 ± 1,3	100	84,9 ± 3,4	15,1 ± 3,4	100	752			
nov 2022	17,8 ± 3,2	7,1 ± 2,2	3,5 ± 1,3	5,0 ± 1,6	4,5 ± 1,6	32,2 ± 4,0	9,6 ± 2,8	18,6 ± 3,6	1,6 ± 1,0	100	85,1 ± 4,3	14,9 ± 4,3	100	706			
maj 2023	19,3 ± 3,1	3,5 ± 1,2	2,4 ± 1,0	4,7 ± 1,8	4,3 ± 1,7	36,9 ± 3,7	8,1 ± 1,9	19,0 ± 3,4	2,0 ± 1,1	100	88,2 ± 3,2	11,8 ± 3,2	100	768			
maj 2024	18,1 ± 2,9	4,4 ± 1,8	3,8 ± 1,5	4,6 ± 1,6	3,6 ± 1,2	35,9 ± 3,7	7,8 ± 1,8	19,6 ± 3,1	2,3 ± 1,4	100	89,3 ± 3,2	10,7 ± 3,2	100	759			
maj 2025	16,5 ± 2,7	3,0 ± 1,2	3,7 ± 1,5	3,4 ± 1,4	5,4 ± 1,7	37,7 ± 3,8	6,0 ± 1,6	22,6 ± 3,6	1,8 ± 1,1	100	83,6 ± 3,4	16,4 ± 3,4	100	794			
maj 2026	15,0 ± 2,5	5,6 ± 1,8	2,2 ± 1,1	2,6 ± 1,2	7,3 ± 2,1	33,6 ± 3,6	8,8 ± 2,2	22,7 ± 3,5	2,3 ± 1,4	100	87,7 ± 3,0	12,3 ± 3,0	100	786			
Norra Mellansverige (Värmlands, Dalarnas och Gävleborgs län)																	
maj 2022	19,6 ± 4,5	6,1 ± 2,6	2,3 ± 1,7	3,9 ± 2,3	2,2 ± 1,6	40,2 ± 5,8	5,8 ± 3,1	18,4 ± 5,0	.. ± ..	100	83,2 ± 5,2	16,8 ± 5,2	100	350			
nov 2022	14,3 ± 3,8	3,9 ± 2,0	2,5 ± 1,6	6,1 ± 2,7	4,7 ± 2,7	40,1 ± 5,7	7,5 ± 3,2	20,1 ± 5,1	.. ± ..	100	91,4 ± 5,0	8,6 ± 5,0	100	330			
maj 2023	14,2 ± 4,2	4,4 ± 2,2	2,5 ± 1,6	4,3 ± 2,3	3,5 ± 1,9	40,0 ± 5,4	10,0 ± 3,4	18,9 ± 4,9	2,2 ± 1,7	100	86,0 ± 5,1	14,0 ± 5,1	100	351			
maj 2024	16,5 ± 4,0	6,0 ± 2,9	2,0 ± 1,4	4,2 ± 2,7	3,7 ± 1,9	39,2 ± 5,7	6,6 ± 2,5	18,4 ± 4,8	3,2 ± 2,9	100	87,9 ± 4,6	12,1 ± 4,6	100	358			
maj 2025	15,9 ± 3,8	8,6 ± 3,2	1,4 ± 1,3	2,8 ± 1,8	4,6 ± 2,4	44,8 ± 5,6	6,2 ± 2,5	14,8 ± 4,3	.. ± ..	100	86,5 ± 4,3	13,5 ± 4,3	100	374			
maj 2026	17,8 ± 4,3	6,7 ± 3,1	1,1 ± 1,0	4,6 ± 2,4	3,6 ± 2,2	40,7 ± 5,6	8,3 ± 3,5	15,2 ± 4,4	2,0 ± 1,9	100	86,6 ± 4,7	13,4 ± 4,7	100	348			
Mellersta och övre Norrland (Västernorrlands, Jämtlands, Västerbottens och Norrbottens län)																	
maj 2022	14,5 ± 4,0	8,3 ± 3,0	3,0 ± 1,8	5,6 ± 2,6	2,9 ± 2,2	39,4 ± 5,4	9,0 ± 3,1	16,5 ± 4,9	.. ± ..	100	87,5 ± 4,2	12,5 ± 4,2	100	366			
nov 2022	12,8 ± 4,0	7,8 ± 2,7	3,2 ± 2,3	6,2 ± 3,1	4,4 ± 1,9	35,8 ± 5,5	7,0 ± 2,5	21,5 ± 5,4	.. ± ..	100	91,2 ± 4,7	8,8 ± 4,7	100	372			
maj 2023	13,0 ± 3,7	4,7 ± 2,0	3,8 ± 2,3	4,0 ± 2,6	4,5 ± 2,4	45,8 ± 5,9	7,3 ± 2,5	16,3 ± 5,0	.. ± ..	100	87,6 ± 4,7	12,4 ± 4,7	100	386			
maj 2024	16,8 ± 4,3	7,4 ± 3,4	1,5 ± 1,2	4,6 ± 2,7	6,8 ± 2,5	38,7 ± 5,6	6,8 ± 2,4	16,5 ± 4,9	.. ± ..	100	81,9 ± 5,6	18,1 ± 5,6	100	423			
maj 2025	13,3 ± 3,7	7,1 ± 2,9	1,2 ± 1,0	3,9 ± 2,1	8,8 ± 2,7	40,0 ± 5,3	8,1 ± 2,8	16,2 ± 4,5	.. ± ..	100	83,0 ± 4,7	17,0 ± 4,7	100	431			
maj 2026	15,8 ± 3,8	5,6 ± 2,4	1,1 ± 0,9	2,9 ± 1,7	5,5 ± 2,1	40,2 ± 5,3	7,6 ± 2,6	19,8 ± 4,9	1,6 ± 1,4	100	85,8 ± 4,1	14,2 ± 4,1	100	420			

Tabell 3 Partisympatier efter region

	Med partisypati %										S:a	Andel med parti-sympati	Andel vet ej/ Uppgift saknas	S:a	Antal svar-ande	
	M	C	L	KD	MP	S	V	SD	ÖVR	S:a						
Hela väljarkåren																
maj 2022	21,4 ± 1,2	6,6 ± 0,7	3,6 ± 0,5	5,1 ± 0,6	3,4 ± 0,6	33,0 ± 1,3	8,4 ± 0,8	16,5 ± 1,0	1,9 ± 0,5	100	86,0 ± 1,2	14,0 ± 1,2	100	4 274		
nov 2022	19,4 ± 1,0	5,3 ± 0,5	4,9 ± 0,6	5,0 ± 0,5	4,6 ± 0,5	32,8 ± 1,2	8,2 ± 0,8	18,1 ± 0,9	1,6 ± 0,4	100	88,2 ± 1,3	11,8 ± 1,3	100	4 070		
maj 2023	19,7 ± 1,0	4,4 ± 0,5	3,8 ± 0,5	3,7 ± 0,5	4,4 ± 0,5	36,7 ± 1,3	8,0 ± 0,7	17,3 ± 1,0	1,9 ± 0,4	100	86,4 ± 1,3	13,6 ± 1,3	100	4 334		
maj 2024	19,7 ± 1,1	4,9 ± 0,7	3,6 ± 0,5	3,1 ± 0,5	5,1 ± 0,6	34,1 ± 1,3	8,8 ± 0,8	18,5 ± 1,0	2,2 ± 0,5	100	85,0 ± 1,3	15,0 ± 1,3	100	4 427		
maj 2025	18,7 ± 1,0	5,2 ± 0,6	3,2 ± 0,5	3,5 ± 0,5	6,3 ± 0,6	35,9 ± 1,3	7,6 ± 0,7	17,5 ± 1,1	2,0 ± 0,5	100	83,3 ± 1,3	16,7 ± 1,3	100	4 595		
maj 2026	18,1 ± 1,0	6,4 ± 0,7	2,3 ± 0,4	4,2 ± 0,6	6,3 ± 0,7	33,5 ± 1,3	8,7 ± 0,8	18,4 ± 1,0	2,0 ± 0,5	100	85,2 ± 1,2	14,8 ± 1,2	100	4 541		

Kommentar: Gråmarkerad skattning innebär att förändringen från föregående undersökning är approximativt statistiskt säkerställd.

För definition av partisypati, se under Definitioner och förklaringar.

Källa: SCB:s Partisypatiundersökning, SCB:s befolkningsregister

Tabell 4 Partisympatier efter kön och region

Med partisypati %											S:a	Andel med parti-sympati	Andel vet ej/ Uppgift saknas	S:a	Antal svar-ande
M	C	L	KD	MP	S	V	SD	ÖVR	S:a						
Män															
Sydsverige (Blekinge och Skåne län)															
maj 2022	20,2 ± 4,9	5,0 ± 3,3	2,8 ± 1,7	5,1 ± 2,6	1,2 ± 1,2	26,7 ± 5,8	10,1 ± 3,8	26,0 ± 5,8	2,7 ± 2,4	100	89,8 ± 4,5	10,2 ± 4,5	100	298	
nov 2022	25,5 ± 6,1	2,4 ± 1,6	7,7 ± 3,7	3,4 ± 2,1	3,3 ± 2,1	27,1 ± 5,4	5,9 ± 3,3	23,6 ± 5,7	.. ± ..	100	86,8 ± 6,5	13,2 ± 6,5	100	288	
maj 2023	17,6 ± 4,8	2,1 ± 1,5	3,1 ± 1,8	3,4 ± 2,3	3,1 ± 2,0	35,8 ± 6,2	8,8 ± 4,2	22,8 ± 5,8	3,4 ± 2,7	100	84,5 ± 6,0	15,5 ± 6,0	100	298	
maj 2024	18,5 ± 4,9	3,1 ± 2,0	4,0 ± 2,1	1,9 ± 1,7	4,1 ± 2,2	31,4 ± 6,1	9,1 ± 4,2	25,0 ± 6,2	3,0 ± 2,2	100	88,3 ± 5,6	11,7 ± 5,6	100	298	
maj 2025	17,6 ± 4,4	4,3 ± 2,3	5,2 ± 2,4	2,4 ± 1,8	6,0 ± 3,2	33,5 ± 6,3	5,6 ± 2,7	22,3 ± 5,5	3,1 ± 2,5	100	84,1 ± 5,7	15,9 ± 5,7	100	299	
maj 2026	18,2 ± 4,7	7,3 ± 3,0	2,6 ± 1,8	5,5 ± 2,9	5,8 ± 3,2	26,5 ± 5,5	6,0 ± 2,7	26,5 ± 5,6	.. ± ..	100	88,0 ± 4,7	12,0 ± 4,7	100	308	
Småland med öarna (Jönköpings, Kronobergs, Kalmar och Gotlands län)															
maj 2022 - maj 2023	Gruppen är för liten för att redovisas.														
maj 2024	21,6 ± 6,6	4,8 ± 3,0	2,4 ± 2,0	4,5 ± 3,1	2,6 ± 2,1	36,0 ± 7,9	.. ± ..	22,1 ± 7,5	4,6 ± 4,5	100	84,5 ± 6,4	15,5 ± 6,4	100	204	
maj 2025 - maj 2026	Gruppen är för liten för att redovisas.														
Västsverige (Hallands och Västra Götalands län)															
maj 2022	23,8 ± 4,3	4,6 ± 2,0	3,5 ± 1,6	5,5 ± 2,3	3,9 ± 2,7	24,8 ± 4,4	7,3 ± 2,5	23,1 ± 4,5	3,5 ± 1,8	100	88,5 ± 3,8	11,5 ± 3,8	100	460	
nov 2022	23,2 ± 4,4	2,4 ± 1,3	3,9 ± 2,2	4,4 ± 1,9	2,5 ± 1,3	27,2 ± 5,1	7,4 ± 2,7	23,8 ± 4,7	5,3 ± 2,7	100	86,9 ± 5,1	13,1 ± 5,1	100	429	
maj 2023	25,9 ± 4,4	2,8 ± 1,4	3,2 ± 1,5	1,8 ± 1,2	4,2 ± 2,1	26,7 ± 4,6	6,3 ± 2,2	23,5 ± 4,6	5,5 ± 2,9	100	90,1 ± 4,2	9,9 ± 4,2	100	453	
maj 2024	23,3 ± 4,3	4,3 ± 1,9	3,5 ± 2,2	1,8 ± 1,3	3,2 ± 2,0	27,6 ± 5,0	6,5 ± 2,6	26,8 ± 4,7	3,0 ± 2,2	100	84,3 ± 5,1	15,7 ± 5,1	100	456	
maj 2025	24,1 ± 4,3	4,2 ± 1,8	2,7 ± 1,4	2,7 ± 1,6	3,4 ± 2,1	31,1 ± 4,9	6,6 ± 2,5	22,8 ± 4,4	2,6 ± 2,2	100	82,6 ± 4,7	17,4 ± 4,7	100	479	
maj 2026	22,0 ± 4,0	4,5 ± 2,0	2,7 ± 1,8	5,3 ± 2,3	2,0 ± 1,1	28,6 ± 4,7	6,4 ± 2,9	24,8 ± 4,6	3,1 ± 2,2	100	86,0 ± 4,0	14,0 ± 4,0	100	472	
Stockholms län															
maj 2022	25,6 ± 4,2	5,0 ± 2,3	4,6 ± 1,8	4,3 ± 2,1	3,3 ± 1,8	28,4 ± 4,7	6,5 ± 2,1	19,4 ± 4,3	2,8 ± 2,0	100	86,8 ± 4,2	13,2 ± 4,2	100	515	
nov 2022	24,7 ± 4,1	4,8 ± 1,8	5,6 ± 1,9	4,2 ± 2,2	5,2 ± 2,3	26,8 ± 4,5	8,2 ± 2,7	18,4 ± 4,4	2,0 ± 1,4	100	91,1 ± 4,1	8,9 ± 4,1	100	477	
maj 2023	23,2 ± 4,2	3,2 ± 1,5	4,7 ± 1,7	1,7 ± 1,1	4,1 ± 2,2	37,4 ± 5,1	4,8 ± 1,8	19,8 ± 4,6	1,1 ± 1,0	100	83,4 ± 5,0	16,6 ± 5,0	100	501	
maj 2024	21,8 ± 3,9	3,2 ± 1,5	4,8 ± 1,7	1,6 ± 1,2	4,5 ± 1,7	27,5 ± 4,5	7,6 ± 2,9	24,3 ± 4,9	4,7 ± 2,4	100	81,8 ± 5,1	18,2 ± 5,1	100	519	
maj 2025	23,7 ± 4,2	4,5 ± 2,0	4,1 ± 1,9	2,5 ± 1,5	5,2 ± 2,1	29,2 ± 4,6	7,7 ± 2,6	18,1 ± 4,2	5,0 ± 2,6	100	83,0 ± 4,5	17,0 ± 4,5	100	545	
maj 2026	22,5 ± 3,8	6,7 ± 2,5	3,4 ± 1,4	2,8 ± 1,5	5,2 ± 1,8	27,4 ± 4,6	9,1 ± 2,9	18,1 ± 3,8	4,9 ± 2,4	100	84,5 ± 4,1	15,5 ± 4,1	100	556	
Östra Mellansverige (Uppsala, Södermanlands, Östergötlands, Örebro och Västmanlands län)															
maj 2022	24,6 ± 5,0	6,5 ± 2,7	3,1 ± 2,2	4,2 ± 2,2	3,0 ± 2,2	23,4 ± 5,1	9,9 ± 3,4	22,3 ± 5,2	3,1 ± 2,4	100	85,0 ± 4,9	15,0 ± 4,9	100	378	
nov 2022	20,9 ± 4,8	4,6 ± 2,0	3,9 ± 1,9	4,1 ± 2,0	2,5 ± 1,4	28,1 ± 5,4	10,6 ± 4,8	22,4 ± 5,5	3,0 ± 1,9	100	88,7 ± 5,4	11,3 ± 5,4	100	359	
maj 2023	21,5 ± 4,3	3,7 ± 1,8	2,7 ± 1,5	5,5 ± 2,9	3,6 ± 2,2	25,1 ± 4,8	6,8 ± 2,8	27,4 ± 5,4	3,6 ± 2,1	100	90,1 ± 4,4	9,9 ± 4,4	100	387	
maj 2024	21,4 ± 4,3	4,3 ± 2,5	4,5 ± 2,0	4,0 ± 2,1	2,5 ± 1,4	28,4 ± 5,0	5,1 ± 2,0	26,1 ± 4,8	3,7 ± 2,7	100	91,6 ± 4,1	8,4 ± 4,1	100	390	
maj 2025	18,1 ± 4,0	3,6 ± 1,8	3,1 ± 1,7	3,9 ± 2,2	3,7 ± 2,3	30,4 ± 5,2	4,3 ± 1,9	30,5 ± 5,7	2,6 ± 1,9	100	83,8 ± 4,8	16,2 ± 4,8	100	398	
maj 2026	17,2 ± 3,8	4,7 ± 2,3	1,6 ± 1,2	2,9 ± 1,7	5,5 ± 3,0	31,0 ± 5,1	6,0 ± 2,6	28,1 ± 5,4	3,0 ± 2,2	100	86,8 ± 4,5	13,2 ± 4,5	100	393	
Norra Mellansverige (Värmlands, Dalarnas och Gävleborgs län)															
maj 2022 - maj 2024	Gruppen är för liten för att redovisas.														
maj 2025	16,2 ± 5,2	6,1 ± 3,3	.. ± ± ..	3,8 ± 3,3	41,8 ± 7,9	6,3 ± 3,3	21,4 ± 6,9	.. ± ..	100	87,5 ± 5,8	12,5 ± 5,8	100	200	
maj 2026	Gruppen är för liten för att redovisas.														

Tabell 4 Partisympatier efter kön och region

Med partisypati %											S:a	Andel med parti-sympati		Andel vet ej/Uppgift saknas		S:a Antal svar-ande	
M	C	L	KD	MP	S	V	SD	ÖVR									
Mellersta och övre Norrland (Västernorrlands, Jämtlands, Västerbottens och Norrbottens län)																	
maj 2022 - maj 2023											Gruppen är för liten för att redovisas.						197
maj 2024	20,7 ± 5,9	5,4 ± 4,4	.. ± ..	4,4 ± 4,3	3,6 ± 2,4	33,0 ± 7,5	4,5 ± 2,7	25,8 ± 8,2	.. ± ..	100	83,7 ± 7,6	16,3 ± 7,6	100	217			
maj 2025	18,5 ± 5,6	5,7 ± 4,0	1,4 ± 1,4	3,9 ± 2,8	5,7 ± 3,1	32,3 ± 6,7	5,7 ± 3,8	24,3 ± 6,9	.. ± ..	100	88,0 ± 5,9	12,0 ± 5,9	100	226			
maj 2026	18,7 ± 5,8	4,7 ± 3,1	.. ± ..	4,0 ± 2,7	2,9 ± 2,1	32,1 ± 6,8	4,5 ± 2,7	30,0 ± 7,7	.. ± ..	100	86,9 ± 5,7	13,1 ± 5,7	100	217			
Samtliga män																	
maj 2022	22,2 ± 1,8	5,5 ± 1,0	3,6 ± 0,8	4,8 ± 0,9	2,8 ± 0,9	27,8 ± 2,0	7,3 ± 1,1	23,3 ± 1,9	2,6 ± 0,8	100	86,9 ± 1,8	13,1 ± 1,8	100	2 225			
nov 2022	22,2 ± 1,7	4,1 ± 0,8	4,8 ± 0,9	4,6 ± 0,9	3,5 ± 0,8	28,2 ± 1,9	7,5 ± 1,3	22,6 ± 1,8	2,6 ± 0,7	100	89,2 ± 2,0	10,8 ± 2,0	100	2 109			
maj 2023	21,5 ± 1,7	3,7 ± 0,7	3,5 ± 0,7	3,3 ± 0,8	3,6 ± 0,9	32,3 ± 2,1	6,1 ± 1,0	22,9 ± 2,0	2,9 ± 0,8	100	86,6 ± 2,0	13,4 ± 2,0	100	2 215			
maj 2024	21,2 ± 1,7	4,2 ± 0,9	3,7 ± 0,8	2,7 ± 0,7	3,3 ± 0,7	30,1 ± 2,0	6,3 ± 1,1	24,8 ± 1,9	3,8 ± 1,0	100	85,6 ± 2,0	14,4 ± 2,0	100	2 273			
maj 2025	20,6 ± 1,7	4,4 ± 0,9	3,0 ± 0,7	3,2 ± 0,7	4,5 ± 1,0	31,6 ± 2,0	6,1 ± 1,1	23,5 ± 1,9	3,0 ± 0,9	100	84,1 ± 1,9	15,9 ± 1,9	100	2 332			
maj 2026	20,1 ± 1,6	5,8 ± 1,0	2,4 ± 0,6	4,3 ± 0,9	4,1 ± 0,9	28,7 ± 1,9	6,8 ± 1,2	24,6 ± 1,8	3,2 ± 0,9	100	86,1 ± 1,8	13,9 ± 1,8	100	2 340			
Kvinnor																	
Sydsverige (Blekinge och Skåne län)																	
maj 2022	25,6 ± 5,8	6,9 ± 3,0	4,4 ± 2,3	3,4 ± 2,2	2,9 ± 2,0	37,7 ± 6,3	5,3 ± 2,6	13,5 ± 4,8	.. ± ..	100	84,0 ± 5,0	16,0 ± 5,0	100	287			
nov 2022	19,0 ± 4,8	5,6 ± 2,7	4,6 ± 2,3	4,7 ± 2,7	4,8 ± 2,4	36,3 ± 6,6	9,4 ± 4,5	15,3 ± 5,2	.. ± ..	100	82,5 ± 6,6	17,5 ± 6,6	100	279			
maj 2023	22,4 ± 5,2	4,8 ± 2,5	4,3 ± 2,2	3,1 ± 2,3	4,9 ± 2,4	36,0 ± 6,1	7,9 ± 3,6	15,4 ± 5,0	.. ± ..	100	83,7 ± 6,0	16,3 ± 6,0	100	287			
maj 2024	21,0 ± 5,1	5,0 ± 2,5	3,7 ± 2,1	2,4 ± 1,9	5,7 ± 2,5	35,1 ± 6,1	9,8 ± 3,9	16,5 ± 5,0	.. ± ..	100	80,5 ± 6,1	19,5 ± 6,1	100	315			
maj 2025	18,5 ± 4,6	5,2 ± 2,7	3,3 ± 2,1	2,9 ± 2,1	8,9 ± 3,7	37,1 ± 6,0	12,3 ± 3,7	11,4 ± 4,2	.. ± ..	100	80,8 ± 5,6	19,2 ± 5,6	100	317			
maj 2026	16,3 ± 4,2	3,9 ± 2,4	2,5 ± 1,7	3,0 ± 2,1	7,1 ± 2,8	38,6 ± 6,2	13,1 ± 4,2	15,2 ± 5,0	.. ± ..	100	83,7 ± 5,1	16,3 ± 5,1	100	309			
Småland med öarna (Jönköpings, Kronobergs, Kalmar och Gotlands län)																	
maj 2022 - maj 2026											Gruppen är för liten för att redovisas.						
Västsverige (Hallands och Västra Götalands län)																	
maj 2022	18,9 ± 4,0	8,0 ± 2,8	4,2 ± 1,9	6,6 ± 2,7	4,9 ± 2,2	34,3 ± 4,8	11,3 ± 3,6	10,1 ± 3,8	1,7 ± 1,5	100	84,6 ± 4,2	15,4 ± 4,2	100	415			
nov 2022	19,3 ± 4,3	4,9 ± 2,0	3,9 ± 1,8	5,7 ± 2,3	7,0 ± 2,4	32,8 ± 5,3	11,1 ± 3,8	14,2 ± 4,1	.. ± ..	100	88,5 ± 5,1	11,5 ± 5,1	100	392			
maj 2023	17,8 ± 4,1	4,7 ± 2,0	4,9 ± 2,4	5,8 ± 2,5	6,2 ± 2,2	39,4 ± 5,6	10,4 ± 3,7	9,9 ± 3,6	.. ± ..	100	84,9 ± 4,8	15,1 ± 4,8	100	409			
maj 2024	20,4 ± 4,1	5,1 ± 2,6	3,5 ± 1,8	2,6 ± 1,6	7,6 ± 2,6	32,5 ± 5,3	14,6 ± 4,5	13,3 ± 3,8	.. ± ..	100	84,2 ± 4,9	15,8 ± 4,9	100	418			
maj 2025	16,7 ± 3,8	4,9 ± 2,1	3,4 ± 1,8	3,7 ± 2,0	7,2 ± 2,4	39,2 ± 5,2	10,5 ± 3,3	12,0 ± 4,0	2,4 ± 2,1	100	85,9 ± 4,1	14,1 ± 4,1	100	419			
maj 2026	14,4 ± 3,4	6,6 ± 2,5	2,2 ± 1,5	5,2 ± 2,5	10,1 ± 2,9	39,7 ± 5,3	10,0 ± 3,1	11,1 ± 3,6	.. ± ..	100	80,6 ± 4,7	19,4 ± 4,7	100	444			
Stockholms län																	
maj 2022	22,0 ± 4,1	6,8 ± 2,6	5,2 ± 2,0	5,1 ± 2,4	4,9 ± 2,2	35,6 ± 4,9	13,3 ± 3,6	6,1 ± 2,6	.. ± ..	100	87,4 ± 3,9	12,6 ± 3,9	100	457			
nov 2022	19,4 ± 4,1	6,0 ± 2,1	10,4 ± 3,3	3,3 ± 1,7	5,5 ± 2,0	36,9 ± 5,1	9,7 ± 2,6	7,6 ± 3,1	.. ± ..	100	90,9 ± 4,1	9,1 ± 4,1	100	446			
maj 2023	23,4 ± 4,0	5,7 ± 2,3	5,9 ± 2,0	2,3 ± 1,4	6,3 ± 2,1	35,8 ± 4,5	11,8 ± 2,9	8,0 ± 2,9	.. ± ..	100	90,4 ± 3,7	9,6 ± 3,7	100	507			
maj 2024	20,4 ± 3,8	4,8 ± 1,9	6,3 ± 2,1	2,1 ± 1,4	8,3 ± 2,4	36,3 ± 4,9	14,4 ± 3,5	7,1 ± 2,7	.. ± ..	100	85,9 ± 4,1	14,1 ± 4,1	100	509			
maj 2025	22,3 ± 3,7	6,8 ± 2,3	4,7 ± 1,8	2,6 ± 1,7	9,3 ± 2,4	34,7 ± 4,5	9,1 ± 2,5	9,7 ± 3,4	.. ± ..	100	82,2 ± 4,2	17,8 ± 4,2	100	571			
maj 2026	21,8 ± 4,0	8,5 ± 2,7	3,1 ± 1,9	4,1 ± 1,8	10,4 ± 2,7	30,1 ± 4,4	11,3 ± 3,1	9,2 ± 3,2	1,4 ± 1,3	100	83,7 ± 4,1	16,3 ± 4,1	100	527			

Tabell 4 Partisympatier efter kön och region

Med partisypati %											S:a	Andel med parti-sympati	Andel vet ej/ Uppgift saknas	S:a	Antal svar-ande
M	C	L	KD	MP	S	V	SD	ÖVR	S:a						
Östra Mellansverige (Uppsala, Södermanlands, Östergötlands, Örebro och Västmanlands län)															
maj 2022	24,5 ± 5,3	6,0 ± 2,6	2,8 ± 1,8	3,9 ± 2,1	4,4 ± 2,0	40,6 ± 5,6	8,6 ± 3,3	8,5 ± 3,3	.. ± ..	100	84,8 ± 4,7	15,2 ± 4,7	100	374	
nov 2022	14,8 ± 4,4	9,6 ± 4,0	3,1 ± 1,9	5,9 ± 2,7	6,6 ± 3,0	36,4 ± 5,9	8,6 ± 2,8	14,8 ± 4,9	.. ± ..	100	81,7 ± 6,4	18,3 ± 6,4	100	347	
maj 2023	17,0 ± 4,7	3,2 ± 1,8	2,0 ± 1,3	3,9 ± 2,1	5,0 ± 2,6	48,5 ± 5,7	9,3 ± 2,8	10,8 ± 4,0	.. ± ..	100	86,4 ± 4,7	13,6 ± 4,7	100	381	
maj 2024	14,6 ± 3,8	4,4 ± 2,7	3,0 ± 2,3	5,2 ± 2,5	4,8 ± 2,1	43,7 ± 5,6	10,7 ± 3,2	12,8 ± 4,0	.. ± ..	100	87,0 ± 4,8	13,0 ± 4,8	100	369	
maj 2025	15,0 ± 3,9	2,5 ± 1,6	4,2 ± 2,3	3,0 ± 2,0	7,0 ± 2,5	44,6 ± 5,6	7,6 ± 2,6	15,2 ± 4,6	.. ± ..	100	83,4 ± 4,8	16,6 ± 4,8	100	396	
maj 2026	12,9 ± 3,4	6,4 ± 2,8	2,7 ± 1,8	2,3 ± 1,8	8,9 ± 2,9	36,1 ± 5,1	11,4 ± 3,6	17,6 ± 4,6	.. ± ..	100	88,6 ± 3,8	11,4 ± 3,8	100	393	
Norra Mellansverige (Värmlands, Dalarnas och Gävleborgs län)															
maj 2022 - maj 2026 Gruppen är för liten för att redovisas.															
Mellersta och övre Norrland (Västernorrlands, Jämtlands, Västerbottens och Norrbottens län)															
maj 2022 - maj 2023 Gruppen är för liten för att redovisas.															
maj 2024	12,9 ± 6,6	9,5 ± 5,2	.. ± ..	4,8 ± 3,3	10,1 ± 4,3	44,6 ± 8,3	9,2 ± 3,9	7,0 ± 4,4	.. ± ..	100	80,1 ± 8,0	19,9 ± 8,0	100	206	
maj 2025	7,4 ± 4,7	8,7 ± 4,2	.. ± ..	4,0 ± 3,1	12,3 ± 4,6	48,6 ± 8,1	10,9 ± 4,4	7,1 ± 5,0	0,0 ± 0,0	100	78,1 ± 7,1	21,9 ± 7,1	100	205	
maj 2026	12,7 ± 4,9	6,6 ± 3,8	.. ± ± ..	8,3 ± 3,8	48,7 ± 7,9	10,9 ± 4,5	9,0 ± 5,2	.. ± ..	100	84,8 ± 5,8	15,2 ± 5,8	100	203	
Samtliga kvinnor															
maj 2022	20,7 ± 1,8	7,7 ± 1,1	3,7 ± 0,8	5,4 ± 1,0	4,1 ± 0,8	38,2 ± 2,1	9,5 ± 1,3	9,6 ± 1,5	1,1 ± 0,6	100	85,2 ± 1,9	14,8 ± 1,9	100	2 049	
nov 2022	16,6 ± 1,6	6,6 ± 1,0	4,9 ± 0,9	5,4 ± 0,9	5,7 ± 0,9	37,4 ± 2,1	8,9 ± 1,2	13,7 ± 1,7	0,7 ± 0,6	100	87,3 ± 2,1	12,7 ± 2,1	100	1 961	
maj 2023	18,0 ± 1,7	5,0 ± 0,9	4,1 ± 0,9	4,2 ± 0,9	5,2 ± 0,8	41,1 ± 2,1	9,9 ± 1,3	11,7 ± 1,5	0,8 ± 0,4	100	86,3 ± 1,9	13,7 ± 1,9	100	2 119	
maj 2024	18,3 ± 1,7	5,5 ± 1,0	3,5 ± 0,8	3,5 ± 0,8	7,0 ± 1,0	38,1 ± 2,2	11,2 ± 1,4	12,3 ± 1,5	0,5 ± 0,4	100	84,4 ± 2,0	15,6 ± 2,0	100	2 154	
maj 2025	16,8 ± 1,6	6,0 ± 1,0	3,3 ± 0,7	3,9 ± 0,8	8,1 ± 1,0	40,3 ± 2,1	9,2 ± 1,1	11,5 ± 1,6	0,9 ± 0,5	100	82,6 ± 1,9	17,4 ± 1,9	100	2 263	
maj 2026	16,0 ± 1,5	7,0 ± 1,1	2,2 ± 0,7	4,1 ± 0,9	8,5 ± 1,1	38,4 ± 2,1	10,7 ± 1,3	12,2 ± 1,6	0,9 ± 0,5	100	84,3 ± 1,8	15,7 ± 1,8	100	2 201	
Samtliga															
Sydsverige (Blekinge och Skåne län)															
maj 2022	22,9 ± 3,8	5,9 ± 2,2	3,6 ± 1,4	4,3 ± 1,7	2,1 ± 1,2	32,1 ± 4,2	7,7 ± 2,3	19,8 ± 3,7	1,6 ± 1,3	100	86,9 ± 3,4	13,1 ± 3,4	100	585	
nov 2022	22,1 ± 3,8	4,0 ± 1,6	6,1 ± 2,1	4,1 ± 1,7	4,1 ± 1,6	31,9 ± 4,2	7,7 ± 2,8	19,3 ± 3,8	0,7 ± 0,7	100	84,5 ± 4,6	15,5 ± 4,6	100	567	
maj 2023	20,0 ± 3,5	3,4 ± 1,5	3,7 ± 1,4	3,3 ± 1,6	4,0 ± 1,5	35,9 ± 4,3	8,3 ± 2,7	19,0 ± 3,8	2,3 ± 1,5	100	84,1 ± 4,3	15,9 ± 4,3	100	585	
maj 2024	19,7 ± 3,5	4,1 ± 1,6	3,9 ± 1,5	2,2 ± 1,3	4,9 ± 1,7	33,3 ± 4,3	9,5 ± 2,8	20,6 ± 4,0	1,9 ± 1,2	100	84,1 ± 4,2	15,9 ± 4,2	100	613	
maj 2025	18,0 ± 3,2	4,8 ± 1,8	4,2 ± 1,6	2,7 ± 1,4	7,5 ± 2,4	35,3 ± 4,3	9,1 ± 2,3	16,7 ± 3,4	1,7 ± 1,3	100	82,4 ± 4,0	17,6 ± 4,0	100	616	
maj 2026	17,3 ± 3,1	5,6 ± 1,9	2,5 ± 1,2	4,2 ± 1,8	6,5 ± 2,1	32,6 ± 4,1	9,5 ± 2,5	20,8 ± 3,7	.. ± ..	100	85,8 ± 3,5	14,2 ± 3,5	100	617	
Småland med öarna (Jönköpings, Kronobergs, Kalmar och Gotlands län)															
maj 2022	16,2 ± 4,1	10,0 ± 3,3	3,2 ± 1,9	8,4 ± 3,0	2,9 ± 1,7	32,5 ± 5,5	3,8 ± 2,0	21,1 ± 4,7	1,9 ± 1,6	100	84,1 ± 4,9	15,9 ± 4,9	100	374	
nov 2022	19,4 ± 4,3	6,8 ± 3,0	3,5 ± 1,8	7,3 ± 3,3	3,2 ± 1,8	33,9 ± 5,4	4,2 ± 2,2	20,9 ± 5,0	.. ± ..	100	88,7 ± 4,3	11,3 ± 4,3	100	351	
maj 2023	18,5 ± 4,2	8,7 ± 3,2	4,0 ± 2,5	6,2 ± 2,6	2,2 ± 1,5	34,3 ± 5,6	4,4 ± 2,6	21,0 ± 5,6	.. ± ..	100	82,7 ± 5,4	17,3 ± 5,4	100	374	
maj 2024	21,0 ± 4,9	6,1 ± 2,5	1,3 ± 1,1	4,8 ± 2,4	4,5 ± 2,2	36,7 ± 5,7	3,2 ± 1,8	19,4 ± 5,1	3,0 ± 2,6	100	83,2 ± 5,1	16,8 ± 5,1	100	372	
maj 2025	17,4 ± 4,5	5,4 ± 2,4	1,4 ± 1,2	9,0 ± 3,2	5,4 ± 2,4	32,7 ± 5,5	5,2 ± 2,7	22,4 ± 5,3	.. ± ..	100	81,6 ± 5,3	18,4 ± 5,3	100	366	
maj 2026	18,0 ± 4,3	8,4 ± 3,0	1,8 ± 1,4	7,9 ± 3,2	4,0 ± 2,0	31,6 ± 5,1	5,9 ± 2,7	21,0 ± 4,9	.. ± ..	100	84,6 ± 4,4	15,4 ± 4,4	100	371	

Tabell 4 Partisympatier efter kön och region

Med partisypati %											S:a	Andel med parti-sympati	Andel vet ej/ Uppgift saknas	S:a	Antal svar-ande
M	C	L	KD	MP	S	V	SD	ÖVR	S:a						
Västsvrige (Hallands och Västra Götalands län)															
maj 2022	21,3 ± 2,9	6,3 ± 1,7	3,9 ± 1,2	6,0 ± 1,7	4,4 ± 1,7	29,5 ± 3,2	9,2 ± 2,1	16,7 ± 2,9	2,6 ± 1,2	100	86,6 ± 2,8	13,4 ± 2,8	100	875	
nov 2022	21,3 ± 3,0	3,6 ± 1,2	3,9 ± 1,4	5,0 ± 1,4	4,7 ± 1,3	29,9 ± 3,6	9,2 ± 2,2	19,1 ± 3,0	3,3 ± 1,6	100	87,7 ± 3,6	12,3 ± 3,6	100	821	
maj 2023	21,9 ± 3,0	3,7 ± 1,2	4,0 ± 1,4	3,8 ± 1,3	5,2 ± 1,5	33,0 ± 3,6	8,4 ± 2,1	16,8 ± 2,9	3,3 ± 1,6	100	87,5 ± 3,2	12,5 ± 3,2	100	862	
maj 2024	21,9 ± 2,9	4,7 ± 1,6	3,5 ± 1,4	2,2 ± 1,0	5,4 ± 1,6	30,1 ± 3,6	10,6 ± 2,6	20,0 ± 3,0	1,6 ± 1,2	100	84,2 ± 3,5	15,8 ± 3,5	100	874	
maj 2025	20,5 ± 2,8	4,5 ± 1,4	3,0 ± 1,1	3,2 ± 1,2	5,2 ± 1,6	35,0 ± 3,5	8,5 ± 2,0	17,5 ± 2,9	2,5 ± 1,5	100	84,2 ± 3,1	15,8 ± 3,1	100	898	
maj 2026	18,1 ± 2,6	5,5 ± 1,6	2,4 ± 1,2	5,3 ± 1,7	6,1 ± 1,6	34,3 ± 3,5	8,3 ± 2,1	17,8 ± 2,9	1,9 ± 1,3	100	83,1 ± 3,1	16,9 ± 3,1	100	916	
Stockholms län															
maj 2022	23,8 ± 2,9	5,9 ± 1,7	4,9 ± 1,3	4,7 ± 1,6	4,1 ± 1,4	32,0 ± 3,3	9,8 ± 2,0	12,9 ± 2,6	1,9 ± 1,2	100	87,1 ± 2,9	12,9 ± 2,9	100	972	
nov 2022	22,1 ± 2,8	5,4 ± 1,3	8,0 ± 1,9	3,8 ± 1,4	5,4 ± 1,5	31,9 ± 3,3	8,9 ± 1,8	13,0 ± 2,7	1,6 ± 1,1	100	91,0 ± 2,9	9,0 ± 2,9	100	923	
maj 2023	23,3 ± 2,8	4,5 ± 1,4	5,3 ± 1,3	2,0 ± 0,9	5,3 ± 1,5	36,6 ± 3,3	8,4 ± 1,7	13,8 ± 2,7	0,9 ± 0,7	100	86,8 ± 3,1	13,2 ± 3,1	100	1 008	
maj 2024	21,1 ± 2,7	4,0 ± 1,2	5,5 ± 1,3	1,9 ± 0,9	6,4 ± 1,5	32,0 ± 3,3	11,1 ± 2,2	15,5 ± 2,8	2,5 ± 1,2	100	83,9 ± 3,3	16,1 ± 3,3	100	1 028	
maj 2025	23,0 ± 2,7	5,7 ± 1,5	4,4 ± 1,3	2,5 ± 1,1	7,3 ± 1,6	32,0 ± 3,2	8,4 ± 1,7	13,8 ± 2,7	2,8 ± 1,3	100	82,6 ± 3,1	17,4 ± 3,1	100	1 116	
maj 2026	22,1 ± 2,7	7,6 ± 1,8	3,3 ± 1,2	3,4 ± 1,2	7,8 ± 1,6	28,8 ± 3,2	10,2 ± 2,1	13,6 ± 2,5	3,1 ± 1,3	100	84,1 ± 2,9	15,9 ± 2,9	100	1 083	
Östra Mellansverige (Uppsala, Södermanlands, Östergötlands, Örebro och Västmanlands län)															
maj 2022	24,5 ± 3,6	6,2 ± 1,8	2,9 ± 1,4	4,0 ± 1,5	3,7 ± 1,5	32,6 ± 3,8	9,2 ± 2,3	14,9 ± 3,0	1,8 ± 1,3	100	84,9 ± 3,4	15,1 ± 3,4	100	752	
nov 2022	17,8 ± 3,2	7,1 ± 2,2	3,5 ± 1,3	5,0 ± 1,6	4,5 ± 1,6	32,2 ± 4,0	9,6 ± 2,8	18,6 ± 3,6	1,6 ± 1,0	100	85,1 ± 4,3	14,9 ± 4,3	100	706	
maj 2023	19,3 ± 3,1	3,5 ± 1,2	2,4 ± 1,0	4,7 ± 1,8	4,3 ± 1,7	36,9 ± 3,7	8,1 ± 1,9	19,0 ± 3,4	2,0 ± 1,1	100	88,2 ± 3,2	11,8 ± 3,2	100	768	
maj 2024	18,1 ± 2,9	4,4 ± 1,8	3,8 ± 1,5	4,6 ± 1,6	3,6 ± 1,2	35,9 ± 3,7	7,8 ± 1,8	19,6 ± 3,1	2,3 ± 1,4	100	89,3 ± 3,2	10,7 ± 3,2	100	759	
maj 2025	16,5 ± 2,7	3,0 ± 1,2	3,7 ± 1,5	3,4 ± 1,4	5,4 ± 1,7	37,7 ± 3,8	6,0 ± 1,6	22,6 ± 3,6	1,8 ± 1,1	100	83,6 ± 3,4	16,4 ± 3,4	100	794	
maj 2026	15,0 ± 2,5	5,6 ± 1,8	2,2 ± 1,1	2,6 ± 1,2	7,3 ± 2,1	33,6 ± 3,6	8,8 ± 2,2	22,7 ± 3,5	2,3 ± 1,4	100	87,7 ± 3,0	12,3 ± 3,0	100	786	
Norra Mellansverige (Värmlands, Dalarnas och Gävleborgs län)															
maj 2022	19,6 ± 4,5	6,1 ± 2,6	2,3 ± 1,7	3,9 ± 2,3	2,2 ± 1,6	40,2 ± 5,8	5,8 ± 3,1	18,4 ± 5,0	.. ± ..	100	83,2 ± 5,2	16,8 ± 5,2	100	350	
nov 2022	14,3 ± 3,8	3,9 ± 2,0	2,5 ± 1,6	6,1 ± 2,7	4,7 ± 2,7	40,1 ± 5,7	7,5 ± 3,2	20,1 ± 5,1	.. ± ..	100	91,4 ± 5,0	8,6 ± 5,0	100	330	
maj 2023	14,2 ± 4,2	4,4 ± 2,2	2,5 ± 1,6	4,3 ± 2,3	3,5 ± 1,9	40,0 ± 5,4	10,0 ± 3,4	18,9 ± 4,9	2,2 ± 1,7	100	86,0 ± 5,1	14,0 ± 5,1	100	351	
maj 2024	16,5 ± 4,0	6,0 ± 2,9	2,0 ± 1,4	4,2 ± 2,7	3,7 ± 1,9	39,2 ± 5,7	6,6 ± 2,5	18,4 ± 4,8	3,2 ± 2,9	100	87,9 ± 4,6	12,1 ± 4,6	100	358	
maj 2025	15,9 ± 3,8	8,6 ± 3,2	1,4 ± 1,3	2,8 ± 1,8	4,6 ± 2,4	44,8 ± 5,6	6,2 ± 2,5	14,8 ± 4,3	.. ± ..	100	86,5 ± 4,3	13,5 ± 4,3	100	374	
maj 2026	17,8 ± 4,3	6,7 ± 3,1	1,1 ± 1,0	4,6 ± 2,4	3,6 ± 2,2	40,7 ± 5,6	8,3 ± 3,5	15,2 ± 4,4	2,0 ± 1,9	100	86,6 ± 4,7	13,4 ± 4,7	100	348	
Mellersta och övre Norrland (Västernorrlands, Jämtlands, Västerbottens och Norrbottens län)															
maj 2022	14,5 ± 4,0	8,3 ± 3,0	3,0 ± 1,8	5,6 ± 2,6	2,9 ± 2,2	39,4 ± 5,4	9,0 ± 3,1	16,5 ± 4,9	.. ± ..	100	87,5 ± 4,2	12,5 ± 4,2	100	366	
nov 2022	12,8 ± 4,0	7,8 ± 2,7	3,2 ± 2,3	6,2 ± 3,1	4,4 ± 1,9	35,8 ± 5,5	7,0 ± 2,5	21,5 ± 5,4	.. ± ..	100	91,2 ± 4,7	8,8 ± 4,7	100	372	
maj 2023	13,0 ± 3,7	4,7 ± 2,0	3,8 ± 2,3	4,0 ± 2,6	4,5 ± 2,4	45,8 ± 5,9	7,3 ± 2,5	16,3 ± 5,0	.. ± ..	100	87,6 ± 4,7	12,4 ± 4,7	100	386	
maj 2024	16,8 ± 4,3	7,4 ± 3,4	1,5 ± 1,2	4,6 ± 2,7	6,8 ± 2,5	38,7 ± 5,6	6,8 ± 2,4	16,5 ± 4,9	.. ± ..	100	81,9 ± 5,6	18,1 ± 5,6	100	423	
maj 2025	13,3 ± 3,7	7,1 ± 2,9	1,2 ± 1,0	3,9 ± 2,1	8,8 ± 2,7	40,0 ± 5,3	8,1 ± 2,8	16,2 ± 4,5	.. ± ..	100	83,0 ± 4,7	17,0 ± 4,7	100	431	
maj 2026	15,8 ± 3,8	5,6 ± 2,4	1,1 ± 0,9	2,9 ± 1,7	5,5 ± 2,1	40,2 ± 5,3	7,6 ± 2,6	19,8 ± 4,9	1,6 ± 1,4	100	85,8 ± 4,1	14,2 ± 4,1	100	420	

Tabell 4 Partisympatier efter kön och region

	Med partisypati %										S:a	Andel med parti-sympati	Andel vet ej/Uppgift saknas	S:a	Antal svarande	
	M	C	L	KD	MP	S	V	SD	ÖVR	S:a						
Hela väljarkåren																
maj 2022	21,4 ± 1,2	6,6 ± 0,7	3,6 ± 0,5	5,1 ± 0,6	3,4 ± 0,6	33,0 ± 1,3	8,4 ± 0,8	16,5 ± 1,0	1,9 ± 0,5	100	86,0 ± 1,2	14,0 ± 1,2	100	4 274		
nov 2022	19,4 ± 1,0	5,3 ± 0,5	4,9 ± 0,6	5,0 ± 0,5	4,6 ± 0,5	32,8 ± 1,2	8,2 ± 0,8	18,1 ± 0,9	1,6 ± 0,4	100	88,2 ± 1,3	11,8 ± 1,3	100	4 070		
maj 2023	19,7 ± 1,0	4,4 ± 0,5	3,8 ± 0,5	3,7 ± 0,5	4,4 ± 0,5	36,7 ± 1,3	8,0 ± 0,7	17,3 ± 1,0	1,9 ± 0,4	100	86,4 ± 1,3	13,6 ± 1,3	100	4 334		
maj 2024	19,7 ± 1,1	4,9 ± 0,7	3,6 ± 0,5	3,1 ± 0,5	5,1 ± 0,6	34,1 ± 1,3	8,8 ± 0,8	18,5 ± 1,0	2,2 ± 0,5	100	85,0 ± 1,3	15,0 ± 1,3	100	4 427		
maj 2025	18,7 ± 1,0	5,2 ± 0,6	3,2 ± 0,5	3,5 ± 0,5	6,3 ± 0,6	35,9 ± 1,3	7,6 ± 0,7	17,5 ± 1,1	2,0 ± 0,5	100	83,3 ± 1,3	16,7 ± 1,3	100	4 595		
maj 2026	18,1 ± 1,0	6,4 ± 0,7	2,3 ± 0,4	4,2 ± 0,6	6,3 ± 0,7	33,5 ± 1,3	8,7 ± 0,8	18,4 ± 1,0	2,0 ± 0,5	100	85,2 ± 1,2	14,8 ± 1,2	100	4 541		

Kommentar: Gråmarkerad skattning innebär att förändringen från föregående undersökning är approximativt statistiskt säkerställd.

För definition av partisypati, se under Definitioner och förklaringar.

Källa: SCB:s Partisypatiundersökning, SCB:s befolkningsregister

Tabell 5 Partisympatier efter kön och inrikes/utrikes född

	Med partisympati %											S:a	Andel med parti-sympati	Andel vet ej/ Uppgift saknas	S:a	Antal svar-ande	
	M	C	L	KD	MP	S	V	SD	ÖVR	S:a							
Män																	
Utrikes född																	
maj 2022	17,0 ± 6,0	5,9 ± 4,1	.. ± ..	2,6 ± 2,0	4,8 ± 3,9	47,4 ± 8,2	8,3 ± 3,4	13,1 ± 5,5	0,0 ± 0,0	100	72,8 ± 7,0	27,2 ± 7,0	100	243			
nov 2022	18,9 ± 6,5	2,2 ± 1,9	1,4 ± 1,4	3,7 ± 2,4	6,3 ± 4,0	38,9 ± 8,1	14,1 ± 5,7	11,6 ± 5,7	2,9 ± 2,6	100	77,5 ± 8,1	22,5 ± 8,1	100	217			
maj 2023	16,0 ± 5,3	3,4 ± 2,3	.. ± ..	2,9 ± 2,2	.. ± ..	50,7 ± 7,8	9,6 ± 3,8	9,5 ± 5,2	3,2 ± 2,9	100	75,5 ± 7,0	24,5 ± 7,0	100	252			
maj 2024	13,5 ± 5,0	2,7 ± 2,6	.. ± ..	2,3 ± 1,9	2,2 ± 1,6	46,9 ± 7,6	14,3 ± 5,6	13,9 ± 5,4	3,0 ± 2,1	100	75,1 ± 7,0	24,9 ± 7,0	100	287			
maj 2025	11,7 ± 4,5	3,8 ± 2,4	2,4 ± 1,6	2,3 ± 1,7	6,1 ± 3,3	45,8 ± 7,0	12,0 ± 4,3	13,2 ± 5,1	2,7 ± 2,6	100	74,5 ± 6,2	25,5 ± 6,2	100	326			
maj 2026	11,8 ± 3,6	5,3 ± 3,0	.. ± ± ..	7,6 ± 3,6	44,6 ± 6,7	12,1 ± 4,2	14,1 ± 4,8	.. ± ..	100	74,8 ± 5,8	25,2 ± 5,8	100	347			
Inrikes född																	
maj 2022	23,0 ± 1,9	5,4 ± 1,0	4,0 ± 0,9	5,1 ± 1,0	2,5 ± 0,8	24,8 ± 2,0	7,2 ± 1,2	24,9 ± 2,0	3,0 ± 0,9	100	89,6 ± 1,7	10,4 ± 1,7	100	1 982			
nov 2022	22,7 ± 1,8	4,3 ± 0,9	5,3 ± 1,0	4,7 ± 1,0	3,0 ± 0,7	26,6 ± 2,0	6,6 ± 1,3	24,2 ± 2,0	2,5 ± 0,8	100	91,1 ± 2,0	8,9 ± 2,0	100	1 892			
maj 2023	22,4 ± 1,8	3,7 ± 0,8	3,8 ± 0,8	3,4 ± 0,9	3,8 ± 0,9	29,4 ± 2,1	5,5 ± 1,1	25,1 ± 2,2	2,9 ± 0,9	100	88,7 ± 2,0	11,3 ± 2,0	100	1 963			
maj 2024	22,5 ± 1,9	4,4 ± 1,0	4,1 ± 0,9	2,8 ± 0,8	3,5 ± 0,8	27,3 ± 2,0	4,9 ± 0,9	26,6 ± 2,1	3,9 ± 1,2	100	87,7 ± 2,0	12,3 ± 2,0	100	1 986			
maj 2025	22,2 ± 1,9	4,5 ± 0,9	3,2 ± 0,7	3,3 ± 0,8	4,3 ± 1,0	29,0 ± 2,1	5,0 ± 1,0	25,3 ± 2,1	3,1 ± 0,9	100	86,1 ± 2,0	13,9 ± 2,0	100	2 006			
maj 2026	21,6 ± 1,8	5,8 ± 1,1	2,6 ± 0,7	4,7 ± 1,0	3,5 ± 0,8	25,9 ± 2,0	5,8 ± 1,2	26,4 ± 2,0	3,5 ± 1,0	100	88,4 ± 1,8	11,6 ± 1,8	100	1 993			
Samtliga män																	
maj 2022	22,2 ± 1,8	5,5 ± 1,0	3,6 ± 0,8	4,8 ± 0,9	2,8 ± 0,9	27,8 ± 2,0	7,3 ± 1,1	23,3 ± 1,9	2,6 ± 0,8	100	86,9 ± 1,8	13,1 ± 1,8	100	2 225			
nov 2022	22,2 ± 1,7	4,1 ± 0,8	4,8 ± 0,9	4,6 ± 0,9	3,5 ± 0,8	28,2 ± 1,9	7,5 ± 1,3	22,6 ± 1,8	2,6 ± 0,7	100	89,2 ± 2,0	10,8 ± 2,0	100	2 109			
maj 2023	21,5 ± 1,7	3,7 ± 0,7	3,5 ± 0,7	3,3 ± 0,8	3,6 ± 0,9	32,3 ± 2,1	6,1 ± 1,0	22,9 ± 2,0	2,9 ± 0,8	100	86,6 ± 2,0	13,4 ± 2,0	100	2 215			
maj 2024	21,2 ± 1,7	4,2 ± 0,9	3,7 ± 0,8	2,7 ± 0,7	3,3 ± 0,7	30,1 ± 2,0	6,3 ± 1,1	24,8 ± 1,9	3,8 ± 1,0	100	85,6 ± 2,0	14,4 ± 2,0	100	2 273			
maj 2025	20,6 ± 1,7	4,4 ± 0,9	3,0 ± 0,7	3,2 ± 0,7	4,5 ± 1,0	31,6 ± 2,0	6,1 ± 1,1	23,5 ± 1,9	3,0 ± 0,9	100	84,1 ± 1,9	15,9 ± 1,9	100	2 332			
maj 2026	20,1 ± 1,6	5,8 ± 1,0	2,4 ± 0,6	4,3 ± 0,9	4,1 ± 0,9	28,7 ± 1,9	6,8 ± 1,2	24,6 ± 1,8	3,2 ± 0,9	100	86,1 ± 1,8	13,9 ± 1,8	100	2 340			
Kvinnor																	
Utrikes född																	
maj 2022	15,5 ± 5,8	3,4 ± 2,7	2,8 ± 2,1	2,4 ± 2,2	3,4 ± 2,5	49,9 ± 7,5	8,9 ± 4,0	11,1 ± 5,1	.. ± ..	100	78,2 ± 6,2	21,8 ± 6,2	100	238			
nov 2022	13,4 ± 5,3	4,6 ± 2,6	4,6 ± 3,2	4,2 ± 3,4	5,6 ± 3,4	42,5 ± 7,8	13,2 ± 5,2	11,3 ± 4,8	.. ± ..	100	78,3 ± 7,1	21,7 ± 7,1	100	235			
maj 2023	14,8 ± 5,0	2,8 ± 2,5	3,5 ± 2,7	6,4 ± 3,6	3,7 ± 2,2	45,0 ± 7,0	13,4 ± 5,0	9,4 ± 3,9	.. ± ..	100	81,0 ± 6,1	19,0 ± 6,1	100	267			
maj 2024	18,3 ± 5,1	.. ± ..	2,4 ± 1,8	2,6 ± 1,9	3,5 ± 2,2	46,0 ± 7,1	16,3 ± 5,9	9,8 ± 3,8	0,0 ± 0,0	100	76,6 ± 6,4	23,4 ± 6,4	100	293			
maj 2025	12,8 ± 3,9	2,4 ± 1,8	3,0 ± 2,1	3,5 ± 2,6	5,0 ± 2,5	51,1 ± 6,7	9,5 ± 3,9	11,0 ± 4,7	.. ± ..	100	73,6 ± 6,1	26,4 ± 6,1	100	316			
maj 2026	10,3 ± 3,6	4,7 ± 2,8	2,7 ± 2,5	4,3 ± 2,8	4,9 ± 2,7	48,6 ± 6,9	13,1 ± 4,7	10,1 ± 4,6	.. ± ..	100	73,8 ± 6,0	26,2 ± 6,0	100	309			
Inrikes född																	
maj 2022	21,5 ± 1,9	8,4 ± 1,2	3,9 ± 0,8	6,0 ± 1,2	4,2 ± 0,9	36,3 ± 2,1	9,5 ± 1,4	9,4 ± 1,6	0,8 ± 0,5	100	86,4 ± 1,9	13,6 ± 1,9	100	1 811			
nov 2022	17,2 ± 1,7	7,0 ± 1,1	5,0 ± 1,0	5,7 ± 1,0	5,7 ± 1,0	36,5 ± 2,2	8,1 ± 1,2	14,1 ± 1,9	0,8 ± 0,7	100	89,2 ± 2,1	10,8 ± 2,1	100	1 726			
maj 2023	18,6 ± 1,8	5,4 ± 0,9	4,2 ± 0,9	3,7 ± 0,8	5,5 ± 0,9	40,3 ± 2,2	9,3 ± 1,3	12,2 ± 1,7	0,7 ± 0,4	100	87,3 ± 2,0	12,7 ± 2,0	100	1 852			
maj 2024	18,3 ± 1,8	6,3 ± 1,2	3,6 ± 0,9	3,7 ± 0,9	7,6 ± 1,1	36,7 ± 2,3	10,3 ± 1,3	12,8 ± 1,7	0,6 ± 0,4	100	86,0 ± 2,1	14,0 ± 2,1	100	1 861			
maj 2025	17,5 ± 1,7	6,7 ± 1,1	3,4 ± 0,8	4,0 ± 0,9	8,7 ± 1,2	38,4 ± 2,2	9,1 ± 1,1	11,6 ± 1,7	0,7 ± 0,6	100	84,4 ± 2,0	15,6 ± 2,0	100	1 947			
maj 2026	17,0 ± 1,7	7,4 ± 1,2	2,2 ± 0,7	4,0 ± 0,9	9,2 ± 1,2	36,6 ± 2,2	10,3 ± 1,4	12,5 ± 1,7	0,8 ± 0,5	100	86,5 ± 1,9	13,5 ± 1,9	100	1 892			

Tabell 5 Partisympatier efter kön och inrikes/utrikes född

	Med partisypati %											S:a	Andel med parti-sympati	Andel vet ej/ Uppgift saknas	S:a	Antal svar-ande	
	M	C	L	KD	MP	S	V	SD	ÖVR	S:a							
Samtliga kvinnor																	
maj 2022	20,7 ± 1,8	7,7 ± 1,1	3,7 ± 0,8	5,4 ± 1,0	4,1 ± 0,8	38,2 ± 2,1	9,5 ± 1,3	9,6 ± 1,5	1,1 ± 0,6	100	85,2 ± 1,9	14,8 ± 1,9	100	2 049			
nov 2022	16,6 ± 1,6	6,6 ± 1,0	4,9 ± 0,9	5,4 ± 0,9	5,7 ± 0,9	37,4 ± 2,1	8,9 ± 1,2	13,7 ± 1,7	0,7 ± 0,6	100	87,3 ± 2,1	12,7 ± 2,1	100	1 961			
maj 2023	18,0 ± 1,7	5,0 ± 0,9	4,1 ± 0,9	4,2 ± 0,9	5,2 ± 0,8	41,1 ± 2,1	9,9 ± 1,3	11,7 ± 1,5	0,8 ± 0,4	100	86,3 ± 1,9	13,7 ± 1,9	100	2 119			
maj 2024	18,3 ± 1,7	5,5 ± 1,0	3,5 ± 0,8	3,5 ± 0,8	7,0 ± 1,0	38,1 ± 2,2	11,2 ± 1,4	12,3 ± 1,5	0,5 ± 0,4	100	84,4 ± 2,0	15,6 ± 2,0	100	2 154			
maj 2025	16,8 ± 1,6	6,0 ± 1,0	3,3 ± 0,7	3,9 ± 0,8	8,1 ± 1,0	40,3 ± 2,1	9,2 ± 1,1	11,5 ± 1,6	0,9 ± 0,5	100	82,6 ± 1,9	17,4 ± 1,9	100	2 263			
maj 2026	16,0 ± 1,5	7,0 ± 1,1	2,2 ± 0,7	4,1 ± 0,9	8,5 ± 1,1	38,4 ± 2,1	10,7 ± 1,3	12,2 ± 1,6	0,9 ± 0,5	100	84,3 ± 1,8	15,7 ± 1,8	100	2 201			
Samtliga																	
Utrikes född																	
maj 2022	16,2 ± 4,2	4,6 ± 2,4	1,8 ± 1,2	2,5 ± 1,5	4,0 ± 2,3	48,7 ± 5,5	8,6 ± 2,6	12,1 ± 3,7	1,4 ± 1,4	100	75,5 ± 4,7	24,5 ± 4,7	100	481			
nov 2022	15,9 ± 4,1	3,6 ± 1,7	3,2 ± 1,9	4,0 ± 2,2	5,9 ± 2,6	40,9 ± 5,6	13,6 ± 3,8	11,5 ± 3,6	1,5 ± 1,2	100	78,0 ± 5,3	22,0 ± 5,3	100	452			
maj 2023	15,3 ± 3,6	3,1 ± 1,7	2,7 ± 1,7	4,8 ± 2,2	3,3 ± 1,8	47,6 ± 5,2	11,6 ± 3,2	9,5 ± 3,2	2,1 ± 1,5	100	78,3 ± 4,6	21,7 ± 4,6	100	519			
maj 2024	16,0 ± 3,5	1,9 ± 1,4	1,8 ± 1,1	2,5 ± 1,3	2,9 ± 1,4	46,4 ± 5,2	15,3 ± 4,1	11,8 ± 3,3	1,5 ± 1,0	100	75,9 ± 4,8	24,1 ± 4,8	100	580			
maj 2025	12,3 ± 3,0	3,1 ± 1,5	2,7 ± 1,3	2,9 ± 1,5	5,6 ± 2,1	48,4 ± 4,8	10,8 ± 2,9	12,1 ± 3,5	2,2 ± 1,6	100	74,1 ± 4,3	25,9 ± 4,3	100	642			
maj 2026	11,0 ± 2,6	5,0 ± 2,1	1,9 ± 1,4	3,2 ± 1,8	6,2 ± 2,2	46,6 ± 4,8	12,6 ± 3,2	12,1 ± 3,3	1,4 ± 1,3	100	74,3 ± 4,2	25,7 ± 4,2	100	656			
Inrikes född																	
maj 2022	22,3 ± 1,2	6,9 ± 0,7	3,9 ± 0,6	5,5 ± 0,7	3,3 ± 0,6	30,5 ± 1,3	8,4 ± 0,8	17,2 ± 1,1	1,9 ± 0,5	100	88,0 ± 1,3	12,0 ± 1,3	100	3 793			
nov 2022	20,0 ± 1,0	5,6 ± 0,6	5,1 ± 0,6	5,2 ± 0,6	4,4 ± 0,5	31,5 ± 1,2	7,3 ± 0,8	19,2 ± 1,0	1,7 ± 0,5	100	90,2 ± 1,4	9,8 ± 1,4	100	3 618			
maj 2023	20,5 ± 1,1	4,6 ± 0,6	4,0 ± 0,6	3,6 ± 0,5	4,6 ± 0,6	34,8 ± 1,3	7,4 ± 0,8	18,7 ± 1,1	1,8 ± 0,5	100	88,0 ± 1,3	12,0 ± 1,3	100	3 815			
maj 2024	20,4 ± 1,2	5,4 ± 0,7	3,9 ± 0,6	3,3 ± 0,6	5,5 ± 0,6	31,9 ± 1,4	7,6 ± 0,7	19,7 ± 1,2	2,3 ± 0,6	100	86,8 ± 1,4	13,2 ± 1,4	100	3 847			
maj 2025	19,9 ± 1,2	5,6 ± 0,7	3,3 ± 0,5	3,6 ± 0,5	6,5 ± 0,7	33,7 ± 1,4	7,1 ± 0,7	18,5 ± 1,2	1,9 ± 0,5	100	85,3 ± 1,3	14,7 ± 1,3	100	3 953			
maj 2026	19,3 ± 1,1	6,6 ± 0,7	2,4 ± 0,5	4,4 ± 0,6	6,3 ± 0,7	31,2 ± 1,3	8,0 ± 0,8	19,5 ± 1,1	2,1 ± 0,6	100	87,4 ± 1,3	12,6 ± 1,3	100	3 885			
Hela väljarkåren																	
maj 2022	21,4 ± 1,2	6,6 ± 0,7	3,6 ± 0,5	5,1 ± 0,6	3,4 ± 0,6	33,0 ± 1,3	8,4 ± 0,8	16,5 ± 1,0	1,9 ± 0,5	100	86,0 ± 1,2	14,0 ± 1,2	100	4 274			
nov 2022	19,4 ± 1,0	5,3 ± 0,5	4,9 ± 0,6	5,0 ± 0,5	4,6 ± 0,5	32,8 ± 1,2	8,2 ± 0,8	18,1 ± 0,9	1,6 ± 0,4	100	88,2 ± 1,3	11,8 ± 1,3	100	4 070			
maj 2023	19,7 ± 1,0	4,4 ± 0,5	3,8 ± 0,5	3,7 ± 0,5	4,4 ± 0,5	36,7 ± 1,3	8,0 ± 0,7	17,3 ± 1,0	1,9 ± 0,4	100	86,4 ± 1,3	13,6 ± 1,3	100	4 334			
maj 2024	19,7 ± 1,1	4,9 ± 0,7	3,6 ± 0,5	3,1 ± 0,5	5,1 ± 0,6	34,1 ± 1,3	8,8 ± 0,8	18,5 ± 1,0	2,2 ± 0,5	100	85,0 ± 1,3	15,0 ± 1,3	100	4 427			
maj 2025	18,7 ± 1,0	5,2 ± 0,6	3,2 ± 0,5	3,5 ± 0,5	6,3 ± 0,6	35,9 ± 1,3	7,6 ± 0,7	17,5 ± 1,1	2,0 ± 0,5	100	83,3 ± 1,3	16,7 ± 1,3	100	4 595			
maj 2026	18,1 ± 1,0	6,4 ± 0,7	2,3 ± 0,4	4,2 ± 0,6	6,3 ± 0,7	33,5 ± 1,3	8,7 ± 0,8	18,4 ± 1,0	2,0 ± 0,5	100	85,2 ± 1,2	14,8 ± 1,2	100	4 541			

Kommentar: Gråmarkerad skattning innebär att förändringen från föregående undersökning är approximativt statistiskt säkerställd.

För definition av partisypati, se under Definitioner och förklaringar.

Källa: SCB:s Partisypatiundersökning, SCB:s befolkningsregister

Tabell 6 Partisympatier efter kön och utländsk/svensk bakgrund

	Med partisypati %											S:a	Andel med parti-sympati	Andel vet ej/ Uppgift saknas	S:a	Antal svar-ande		
	M	C	L	KD	MP	S	V	SD	ÖVR	S:a								
Män																		
Utländsk bakgrund																		
maj 2022	16,6 ± 5,2	4,4 ± 3,3	1,4 ± 1,2	3,9 ± 2,6	4,6 ± 3,3	45,6 ± 7,3	9,4 ± 3,2	14,3 ± 5,0	0,0 ± 0,0	100	74,2 ± 6,1	25,8 ± 6,1	100	306				
nov 2022	18,5 ± 5,7	2,3 ± 1,7	2,9 ± 2,8	4,5 ± 3,1	5,9 ± 3,4	37,1 ± 7,0	13,6 ± 4,8	12,8 ± 5,0	2,4 ± 2,0	100	77,7 ± 7,1	22,3 ± 7,1	100	277				
maj 2023	17,1 ± 4,6	2,8 ± 1,8	2,2 ± 1,6	2,4 ± 1,8	4,2 ± 2,6	47,4 ± 6,8	9,8 ± 3,3	10,6 ± 4,7	3,5 ± 2,9	100	74,5 ± 6,2	25,5 ± 6,2	100	337				
maj 2024	14,7 ± 4,4	2,2 ± 2,1	1,5 ± 1,2	.. ± ..	2,6 ± 1,5	44,4 ± 6,8	14,1 ± 4,8	17,0 ± 5,3	2,4 ± 1,7	100	76,7 ± 6,1	23,3 ± 6,1	100	358				
maj 2025	12,5 ± 4,2	3,8 ± 2,2	2,2 ± 1,4	1,8 ± 1,4	5,1 ± 2,5	45,3 ± 6,4	11,5 ± 3,8	14,0 ± 4,6	3,9 ± 2,8	100	73,7 ± 5,6	26,3 ± 5,6	100	399				
maj 2026	11,8 ± 3,4	5,2 ± 2,6	.. ± ..	2,5 ± 1,9	6,5 ± 3,0	44,1 ± 6,0	11,9 ± 3,9	14,6 ± 4,3	2,6 ± 1,8	100	77,2 ± 5,1	22,8 ± 5,1	100	424				
Svensk bakgrund																		
maj 2022	23,3 ± 1,9	5,7 ± 1,1	4,0 ± 0,9	5,0 ± 1,0	2,5 ± 0,8	24,4 ± 2,0	6,9 ± 1,2	25,1 ± 2,1	3,1 ± 1,0	100	89,9 ± 1,7	10,1 ± 1,7	100	1 919				
nov 2022	22,9 ± 1,9	4,4 ± 0,9	5,1 ± 1,0	4,6 ± 1,0	3,0 ± 0,7	26,5 ± 2,0	6,4 ± 1,3	24,4 ± 2,0	2,6 ± 0,8	100	91,7 ± 1,9	8,3 ± 1,9	100	1 832				
maj 2023	22,5 ± 1,9	3,9 ± 0,8	3,8 ± 0,8	3,5 ± 0,9	3,5 ± 0,9	29,1 ± 2,1	5,3 ± 1,1	25,6 ± 2,2	2,8 ± 0,8	100	89,7 ± 2,0	10,3 ± 2,0	100	1 878				
maj 2024	22,6 ± 1,9	4,6 ± 1,0	4,2 ± 0,9	3,1 ± 0,9	3,4 ± 0,8	27,0 ± 2,0	4,6 ± 0,9	26,5 ± 2,1	4,1 ± 1,2	100	87,8 ± 2,1	12,2 ± 2,1	100	1 915				
maj 2025	22,4 ± 1,9	4,6 ± 0,9	3,2 ± 0,8	3,4 ± 0,9	4,4 ± 1,1	28,5 ± 2,1	4,9 ± 1,0	25,6 ± 2,1	2,9 ± 0,8	100	86,9 ± 2,0	13,1 ± 2,0	100	1 933				
maj 2026	22,0 ± 1,9	5,9 ± 1,1	2,7 ± 0,7	4,8 ± 1,0	3,5 ± 0,9	25,2 ± 2,0	5,6 ± 1,2	26,8 ± 2,1	3,3 ± 1,0	100	88,3 ± 1,8	11,7 ± 1,8	100	1 916				
Samtliga män																		
maj 2022	22,2 ± 1,8	5,5 ± 1,0	3,6 ± 0,8	4,8 ± 0,9	2,8 ± 0,9	27,8 ± 2,0	7,3 ± 1,1	23,3 ± 1,9	2,6 ± 0,8	100	86,9 ± 1,8	13,1 ± 1,8	100	2 225				
nov 2022	22,2 ± 1,7	4,1 ± 0,8	4,8 ± 0,9	4,6 ± 0,9	3,5 ± 0,8	28,2 ± 1,9	7,5 ± 1,3	22,6 ± 1,8	2,6 ± 0,7	100	89,2 ± 2,0	10,8 ± 2,0	100	2 109				
maj 2023	21,5 ± 1,7	3,7 ± 0,7	3,5 ± 0,7	3,3 ± 0,8	3,6 ± 0,9	32,3 ± 2,1	6,1 ± 1,0	22,9 ± 2,0	2,9 ± 0,8	100	86,6 ± 2,0	13,4 ± 2,0	100	2 215				
maj 2024	21,2 ± 1,7	4,2 ± 0,9	3,7 ± 0,8	2,7 ± 0,7	3,3 ± 0,7	30,1 ± 2,0	6,3 ± 1,1	24,8 ± 1,9	3,8 ± 1,0	100	85,6 ± 2,0	14,4 ± 2,0	100	2 273				
maj 2025	20,6 ± 1,7	4,4 ± 0,9	3,0 ± 0,7	3,2 ± 0,7	4,5 ± 1,0	31,6 ± 2,0	6,1 ± 1,1	23,5 ± 1,9	3,0 ± 0,9	100	84,1 ± 1,9	15,9 ± 1,9	100	2 332				
maj 2026	20,1 ± 1,6	5,8 ± 1,0	2,4 ± 0,6	4,3 ± 0,9	4,1 ± 0,9	28,7 ± 1,9	6,8 ± 1,2	24,6 ± 1,8	3,2 ± 0,9	100	86,1 ± 1,8	13,9 ± 1,8	100	2 340				
Kvinnor																		
Utländsk bakgrund																		
maj 2022	15,3 ± 5,4	4,2 ± 2,7	3,1 ± 2,1	1,8 ± 1,8	3,7 ± 2,4	47,9 ± 7,0	9,9 ± 3,9	11,7 ± 4,8	2,4 ± 2,4	100	76,6 ± 5,8	23,4 ± 5,8	100	278				
nov 2022	13,5 ± 4,8	4,6 ± 2,4	4,3 ± 2,8	3,3 ± 2,9	5,0 ± 2,9	42,9 ± 7,2	15,1 ± 5,1	9,7 ± 4,2	.. ± ..	100	80,4 ± 6,4	19,6 ± 6,4	100	273				
maj 2023	14,0 ± 4,4	2,7 ± 2,3	3,8 ± 2,5	4,8 ± 2,9	3,2 ± 1,9	45,0 ± 6,4	15,2 ± 4,8	9,9 ± 3,7	1,4 ± 1,3	100	81,7 ± 5,6	18,3 ± 5,6	100	319				
maj 2024	16,6 ± 4,3	1,2 ± 1,2	3,0 ± 1,8	2,5 ± 1,7	3,3 ± 1,9	44,9 ± 6,4	19,1 ± 5,4	9,5 ± 3,4	0,0 ± 0,0	100	76,8 ± 5,8	23,2 ± 5,8	100	361				
maj 2025	11,3 ± 3,3	2,4 ± 1,6	3,1 ± 1,9	3,2 ± 2,2	5,3 ± 2,3	51,1 ± 5,9	12,1 ± 3,7	10,1 ± 4,0	1,6 ± 1,5	100	75,4 ± 5,3	24,6 ± 5,3	100	395				
maj 2026	10,9 ± 3,4	3,8 ± 2,3	2,4 ± 2,1	4,2 ± 2,4	6,1 ± 2,6	47,5 ± 6,2	14,2 ± 4,3	9,7 ± 4,0	.. ± ..	100	74,4 ± 5,3	25,6 ± 5,3	100	385				
Svensk bakgrund																		
maj 2022	21,7 ± 2,0	8,4 ± 1,2	3,8 ± 0,8	6,1 ± 1,2	4,1 ± 0,9	36,4 ± 2,2	9,4 ± 1,4	9,2 ± 1,6	0,8 ± 0,5	100	87,0 ± 1,9	13,0 ± 1,9	100	1 771				
nov 2022	17,3 ± 1,7	7,1 ± 1,2	5,1 ± 1,0	5,9 ± 1,0	5,8 ± 1,0	36,2 ± 2,2	7,5 ± 1,1	14,5 ± 1,9	0,5 ± 0,5	100	89,0 ± 2,2	11,0 ± 2,2	100	1 688				
maj 2023	18,9 ± 1,9	5,5 ± 0,9	4,1 ± 0,9	4,0 ± 0,9	5,7 ± 1,0	40,2 ± 2,3	8,8 ± 1,2	12,2 ± 1,8	0,7 ± 0,4	100	87,4 ± 2,0	12,6 ± 2,0	100	1 800				
maj 2024	18,6 ± 1,9	6,5 ± 1,2	3,6 ± 0,9	3,8 ± 1,0	7,9 ± 1,1	36,6 ± 2,3	9,4 ± 1,3	13,0 ± 1,8	0,7 ± 0,4	100	86,4 ± 2,1	13,6 ± 2,1	100	1 793				
maj 2025	18,1 ± 1,8	6,8 ± 1,2	3,4 ± 0,8	4,1 ± 0,9	8,8 ± 1,2	37,9 ± 2,2	8,5 ± 1,1	11,8 ± 1,8	0,7 ± 0,6	100	84,4 ± 2,1	15,6 ± 2,1	100	1 868				
maj 2026	17,2 ± 1,8	7,7 ± 1,2	2,2 ± 0,7	4,1 ± 0,9	9,1 ± 1,2	36,4 ± 2,2	9,9 ± 1,4	12,7 ± 1,8	0,8 ± 0,5	100	86,9 ± 1,9	13,1 ± 1,9	100	1 816				

Tabell 6 Partisympatier efter kön och utländsk/svensk bakgrund

	Med partisypati %											S:a	Andel med parti-sympati	Andel vet ej/ Uppgift saknas	S:a	Antal svar-ande	
	M	C	L	KD	MP	S	V	SD	ÖVR	S:a							
Samtliga kvinnor																	
maj 2022	20,7 ± 1,8	7,7 ± 1,1	3,7 ± 0,8	5,4 ± 1,0	4,1 ± 0,8	38,2 ± 2,1	9,5 ± 1,3	9,6 ± 1,5	1,1 ± 0,6	100	85,2 ± 1,9	14,8 ± 1,9	100	2 049			
nov 2022	16,6 ± 1,6	6,6 ± 1,0	4,9 ± 0,9	5,4 ± 0,9	5,7 ± 0,9	37,4 ± 2,1	8,9 ± 1,2	13,7 ± 1,7	0,7 ± 0,6	100	87,3 ± 2,1	12,7 ± 2,1	100	1 961			
maj 2023	18,0 ± 1,7	5,0 ± 0,9	4,1 ± 0,9	4,2 ± 0,9	5,2 ± 0,8	41,1 ± 2,1	9,9 ± 1,3	11,7 ± 1,5	0,8 ± 0,4	100	86,3 ± 1,9	13,7 ± 1,9	100	2 119			
maj 2024	18,3 ± 1,7	5,5 ± 1,0	3,5 ± 0,8	3,5 ± 0,8	7,0 ± 1,0	38,1 ± 2,2	11,2 ± 1,4	12,3 ± 1,5	0,5 ± 0,4	100	84,4 ± 2,0	15,6 ± 2,0	100	2 154			
maj 2025	16,8 ± 1,6	6,0 ± 1,0	3,3 ± 0,7	3,9 ± 0,8	8,1 ± 1,0	40,3 ± 2,1	9,2 ± 1,1	11,5 ± 1,6	0,9 ± 0,5	100	82,6 ± 1,9	17,4 ± 1,9	100	2 263			
maj 2026	16,0 ± 1,5	7,0 ± 1,1	2,2 ± 0,7	4,1 ± 0,9	8,5 ± 1,1	38,4 ± 2,1	10,7 ± 1,3	12,2 ± 1,6	0,9 ± 0,5	100	84,3 ± 1,8	15,7 ± 1,8	100	2 201			
Samtliga																	
Utländsk bakgrund																	
maj 2022	15,9 ± 3,7	4,3 ± 2,1	2,2 ± 1,2	2,8 ± 1,6	4,2 ± 2,1	46,7 ± 5,0	9,6 ± 2,5	13,0 ± 3,4	1,2 ± 1,2	100	75,4 ± 4,2	24,6 ± 4,2	100	584			
nov 2022	15,8 ± 3,7	3,5 ± 1,5	3,7 ± 2,0	3,9 ± 2,1	5,4 ± 2,2	40,2 ± 5,0	14,5 ± 3,5	11,2 ± 3,2	1,9 ± 1,5	100	79,1 ± 4,7	20,9 ± 4,7	100	550			
maj 2023	15,5 ± 3,1	2,7 ± 1,4	3,0 ± 1,5	3,7 ± 1,7	3,7 ± 1,6	46,2 ± 4,6	12,6 ± 2,9	10,2 ± 2,9	2,4 ± 1,6	100	78,0 ± 4,2	22,0 ± 4,2	100	656			
maj 2024	15,7 ± 3,1	1,7 ± 1,2	2,2 ± 1,1	1,8 ± 1,0	2,9 ± 1,2	44,6 ± 4,6	16,7 ± 3,6	13,2 ± 3,2	1,2 ± 0,8	100	76,7 ± 4,2	23,3 ± 4,2	100	719			
maj 2025	11,9 ± 2,6	3,1 ± 1,3	2,7 ± 1,2	2,5 ± 1,3	5,2 ± 1,7	48,2 ± 4,3	11,8 ± 2,6	12,0 ± 3,1	2,7 ± 1,6	100	74,5 ± 3,9	25,5 ± 3,9	100	794			
maj 2026	11,3 ± 2,4	4,5 ± 1,7	1,6 ± 1,1	3,3 ± 1,6	6,3 ± 2,0	45,8 ± 4,3	13,0 ± 2,9	12,2 ± 2,9	1,9 ± 1,2	100	75,8 ± 3,7	24,2 ± 3,7	100	809			
Svensk bakgrund																	
maj 2022	22,5 ± 1,3	7,0 ± 0,7	3,9 ± 0,6	5,5 ± 0,7	3,3 ± 0,6	30,4 ± 1,3	8,1 ± 0,8	17,2 ± 1,1	2,0 ± 0,5	100	88,4 ± 1,3	11,6 ± 1,3	100	3 690			
nov 2022	20,2 ± 1,1	5,7 ± 0,6	5,1 ± 0,6	5,2 ± 0,6	4,4 ± 0,5	31,3 ± 1,2	6,9 ± 0,8	19,6 ± 1,1	1,6 ± 0,5	100	90,3 ± 1,4	9,7 ± 1,4	100	3 520			
maj 2023	20,7 ± 1,2	4,7 ± 0,6	4,0 ± 0,6	3,7 ± 0,6	4,6 ± 0,6	34,6 ± 1,4	7,0 ± 0,7	18,9 ± 1,2	1,7 ± 0,5	100	88,5 ± 1,4	11,5 ± 1,4	100	3 678			
maj 2024	20,6 ± 1,2	5,6 ± 0,8	3,9 ± 0,6	3,4 ± 0,6	5,6 ± 0,6	31,8 ± 1,4	7,0 ± 0,7	19,7 ± 1,2	2,4 ± 0,6	100	87,1 ± 1,4	12,9 ± 1,4	100	3 708			
maj 2025	20,3 ± 1,2	5,7 ± 0,7	3,3 ± 0,5	3,8 ± 0,6	6,6 ± 0,8	33,2 ± 1,4	6,7 ± 0,7	18,7 ± 1,2	1,8 ± 0,5	100	85,6 ± 1,4	14,4 ± 1,4	100	3 801			
maj 2026	19,6 ± 1,2	6,8 ± 0,7	2,5 ± 0,5	4,4 ± 0,6	6,3 ± 0,7	30,8 ± 1,3	7,8 ± 0,8	19,8 ± 1,1	2,1 ± 0,6	100	87,6 ± 1,3	12,4 ± 1,3	100	3 732			
Hela väljarkåren																	
maj 2022	21,4 ± 1,2	6,6 ± 0,7	3,6 ± 0,5	5,1 ± 0,6	3,4 ± 0,6	33,0 ± 1,3	8,4 ± 0,8	16,5 ± 1,0	1,9 ± 0,5	100	86,0 ± 1,2	14,0 ± 1,2	100	4 274			
nov 2022	19,4 ± 1,0	5,3 ± 0,5	4,9 ± 0,6	5,0 ± 0,5	4,6 ± 0,5	32,8 ± 1,2	8,2 ± 0,8	18,1 ± 0,9	1,6 ± 0,4	100	88,2 ± 1,3	11,8 ± 1,3	100	4 070			
maj 2023	19,7 ± 1,0	4,4 ± 0,5	3,8 ± 0,5	3,7 ± 0,5	4,4 ± 0,5	36,7 ± 1,3	8,0 ± 0,7	17,3 ± 1,0	1,9 ± 0,4	100	86,4 ± 1,3	13,6 ± 1,3	100	4 334			
maj 2024	19,7 ± 1,1	4,9 ± 0,7	3,6 ± 0,5	3,1 ± 0,5	5,1 ± 0,6	34,1 ± 1,3	8,8 ± 0,8	18,5 ± 1,0	2,2 ± 0,5	100	85,0 ± 1,3	15,0 ± 1,3	100	4 427			
maj 2025	18,7 ± 1,0	5,2 ± 0,6	3,2 ± 0,5	3,5 ± 0,5	6,3 ± 0,6	35,9 ± 1,3	7,6 ± 0,7	17,5 ± 1,1	2,0 ± 0,5	100	83,3 ± 1,3	16,7 ± 1,3	100	4 595			
maj 2026	18,1 ± 1,0	6,4 ± 0,7	2,3 ± 0,4	4,2 ± 0,6	6,3 ± 0,7	33,5 ± 1,3	8,7 ± 0,8	18,4 ± 1,0	2,0 ± 0,5	100	85,2 ± 1,2	14,8 ± 1,2	100	4 541			

Kommentar: Gråmarkerad skattning innebär att förändringen från föregående undersökning är approximativt statistiskt säkerställd.

Till gruppen med utländsk bakgrund räknas utrikes födda personer med två utrikes födda föräldrar samt inrikes födda personer med två utrikes födda föräldrar.

Till gruppen med svensk bakgrund räknas utrikes födda personer med minst en inrikes född förälder samt inrikes födda personer med minst en inrikes född förälder.

För definition av partisypati, se under Definitioner och förklaringar.

Källa: SCB:s Partisypatiundersökning, SCB:s befolkningsregister

Tabell 7 Partisympatier efter kön och civilstånd

Med partisympati %														Andel med parti-sympati	Andel vet ej/Uppgift saknas	S:a	Antal svarande	
M	C	L	KD	MP	S	V	SD	ÖVR	S:a									
Män																		
Ej gifta																		
maj 2022	21,8 ± 2,6	5,0 ± 1,5	2,9 ± 1,0	4,0 ± 1,3	3,7 ± 1,4	23,8 ± 2,9	8,1 ± 1,7	27,0 ± 2,9	3,6 ± 1,3	100	86,2 ± 2,5	13,8 ± 2,5	100	1 131				
nov 2022	22,9 ± 2,6	3,1 ± 0,9	4,6 ± 1,3	4,5 ± 1,4	4,2 ± 1,2	23,7 ± 2,8	8,7 ± 1,9	25,3 ± 2,8	3,1 ± 1,1	100	87,7 ± 2,9	12,3 ± 2,9	100	1 092				
maj 2023	19,5 ± 2,4	3,2 ± 0,9	2,6 ± 0,9	3,0 ± 1,0	4,1 ± 1,3	31,1 ± 3,0	7,6 ± 1,6	25,4 ± 2,9	3,5 ± 1,3	100	84,1 ± 2,9	15,9 ± 2,9	100	1 167				
maj 2024	20,1 ± 2,4	3,6 ± 1,1	3,0 ± 1,0	3,0 ± 1,1	3,5 ± 1,0	26,2 ± 2,8	7,7 ± 1,7	28,7 ± 2,9	4,2 ± 1,4	100	85,2 ± 2,8	14,8 ± 2,8	100	1 251				
maj 2025	19,8 ± 2,4	3,4 ± 1,0	2,2 ± 0,8	2,9 ± 1,0	5,5 ± 1,5	27,6 ± 2,8	7,9 ± 1,7	27,2 ± 2,8	3,5 ± 1,3	100	81,8 ± 2,7	18,2 ± 2,7	100	1 287				
maj 2026	18,2 ± 2,2	4,8 ± 1,3	2,1 ± 0,8	3,6 ± 1,1	4,2 ± 1,2	26,5 ± 2,7	8,4 ± 1,8	27,8 ± 2,7	4,2 ± 1,4	100	84,3 ± 2,5	15,7 ± 2,5	100	1 294				
Gifta																		
maj 2022	22,7 ± 2,6	6,1 ± 1,5	4,4 ± 1,2	5,7 ± 1,5	1,7 ± 0,9	32,9 ± 3,1	6,3 ± 1,6	18,7 ± 2,7	1,4 ± 0,7	100	87,8 ± 2,7	12,2 ± 2,7	100	1 094				
nov 2022	21,5 ± 2,6	5,3 ± 1,4	5,0 ± 1,4	4,7 ± 1,3	2,6 ± 0,9	33,9 ± 3,1	6,1 ± 1,8	19,1 ± 2,8	1,8 ± 0,9	100	91,2 ± 2,8	8,8 ± 2,8	100	1 017				
maj 2023	24,1 ± 2,7	4,4 ± 1,3	4,7 ± 1,3	3,6 ± 1,3	3,1 ± 1,1	33,9 ± 3,1	4,1 ± 1,1	19,7 ± 3,0	2,3 ± 1,1	100	90,0 ± 2,8	10,0 ± 2,8	100	1 048				
maj 2024	22,7 ± 2,7	4,9 ± 1,6	4,7 ± 1,2	2,4 ± 1,0	3,0 ± 1,0	35,6 ± 3,4	4,4 ± 1,4	19,3 ± 2,9	3,2 ± 1,6	100	86,1 ± 3,2	13,9 ± 3,2	100	1 022				
maj 2025	21,7 ± 2,5	5,8 ± 1,5	4,1 ± 1,2	3,5 ± 1,2	3,3 ± 1,1	37,0 ± 3,3	3,7 ± 1,1	18,4 ± 2,8	2,4 ± 1,3	100	87,4 ± 2,8	12,6 ± 2,8	100	1 045				
maj 2026	22,8 ± 2,7	7,1 ± 1,7	2,8 ± 1,0	5,4 ± 1,6	4,0 ± 1,4	31,7 ± 3,1	4,5 ± 1,5	20,0 ± 2,9	1,7 ± 0,9	100	88,6 ± 2,6	11,4 ± 2,6	100	1 046				
Samtliga män																		
maj 2022	22,2 ± 1,8	5,5 ± 1,0	3,6 ± 0,8	4,8 ± 0,9	2,8 ± 0,9	27,8 ± 2,0	7,3 ± 1,1	23,3 ± 1,9	2,6 ± 0,8	100	86,9 ± 1,8	13,1 ± 1,8	100	2 225				
nov 2022	22,2 ± 1,7	4,1 ± 0,8	4,8 ± 0,9	4,6 ± 0,9	3,5 ± 0,8	28,2 ± 1,9	7,5 ± 1,3	22,6 ± 1,8	2,6 ± 0,7	100	89,2 ± 2,0	10,8 ± 2,0	100	2 109				
maj 2023	21,5 ± 1,7	3,7 ± 0,7	3,5 ± 0,7	3,3 ± 0,8	3,6 ± 0,9	32,3 ± 2,1	6,1 ± 1,0	22,9 ± 2,0	2,9 ± 0,8	100	86,6 ± 2,0	13,4 ± 2,0	100	2 215				
maj 2024	21,2 ± 1,7	4,2 ± 0,9	3,7 ± 0,8	2,7 ± 0,7	3,3 ± 0,7	30,1 ± 2,0	6,3 ± 1,1	24,8 ± 1,9	3,8 ± 1,0	100	85,6 ± 2,0	14,4 ± 2,0	100	2 273				
maj 2025	20,6 ± 1,7	4,4 ± 0,9	3,0 ± 0,7	3,2 ± 0,7	4,5 ± 1,0	31,6 ± 2,0	6,1 ± 1,1	23,5 ± 1,9	3,0 ± 0,9	100	84,1 ± 1,9	15,9 ± 1,9	100	2 332				
maj 2026	20,1 ± 1,6	5,8 ± 1,0	2,4 ± 0,6	4,3 ± 0,9	4,1 ± 0,9	28,7 ± 1,9	6,8 ± 1,2	24,6 ± 1,8	3,2 ± 0,9	100	86,1 ± 1,8	13,9 ± 1,8	100	2 340				
Kvinnor																		
Ej gifta																		
maj 2022	19,7 ± 2,6	7,2 ± 1,6	3,5 ± 1,1	3,9 ± 1,3	4,7 ± 1,2	36,7 ± 2,9	12,2 ± 2,1	10,7 ± 2,2	1,3 ± 0,8	100	84,3 ± 2,5	15,7 ± 2,5	100	1 115				
nov 2022	15,3 ± 2,3	6,4 ± 1,4	5,1 ± 1,3	4,7 ± 1,4	6,5 ± 1,3	36,1 ± 3,1	11,1 ± 1,9	14,0 ± 2,4	.. ± ..	100	85,6 ± 3,0	14,4 ± 3,0	100	1 085				
maj 2023	17,5 ± 2,3	4,5 ± 1,2	3,9 ± 1,2	3,6 ± 1,2	5,3 ± 1,1	40,0 ± 3,0	11,7 ± 1,9	12,8 ± 2,2	0,7 ± 0,5	100	85,7 ± 2,6	14,3 ± 2,6	100	1 215				
maj 2024	17,5 ± 2,3	5,4 ± 1,5	3,4 ± 1,0	2,8 ± 1,0	7,5 ± 1,4	35,9 ± 3,0	14,2 ± 2,2	12,7 ± 2,2	0,6 ± 0,5	100	83,4 ± 2,7	16,6 ± 2,7	100	1 240				
maj 2025	16,6 ± 2,2	5,7 ± 1,3	3,0 ± 0,9	3,0 ± 1,0	8,6 ± 1,5	38,3 ± 2,9	11,3 ± 1,6	12,3 ± 2,2	1,3 ± 0,9	100	81,2 ± 2,6	18,8 ± 2,6	100	1 298				
maj 2026	15,0 ± 2,1	6,2 ± 1,5	2,3 ± 0,9	2,5 ± 0,9	8,6 ± 1,5	37,4 ± 2,9	14,1 ± 2,1	12,6 ± 2,2	1,1 ± 0,8	100	82,1 ± 2,5	17,9 ± 2,5	100	1 257				
Gifta																		
maj 2022	21,8 ± 2,9	8,3 ± 1,9	4,0 ± 1,2	7,4 ± 1,8	3,2 ± 1,1	40,2 ± 3,3	6,0 ± 1,5	8,3 ± 2,2	0,8 ± 0,7	100	86,3 ± 2,8	13,7 ± 2,8	100	934				
nov 2022	18,4 ± 2,6	6,8 ± 1,7	4,7 ± 1,5	6,4 ± 1,6	4,7 ± 1,6	39,3 ± 3,5	6,0 ± 1,6	13,2 ± 2,7	0,5 ± 0,5	100	89,6 ± 3,1	10,4 ± 3,1	100	876				
maj 2023	18,7 ± 2,8	5,8 ± 1,4	4,4 ± 1,3	4,9 ± 1,5	5,1 ± 1,5	42,6 ± 3,4	7,3 ± 1,9	10,2 ± 2,4	0,9 ± 0,7	100	87,1 ± 3,0	12,9 ± 3,0	100	904				
maj 2024	19,4 ± 2,6	5,7 ± 1,5	3,6 ± 1,4	4,6 ± 1,6	6,3 ± 1,5	41,4 ± 3,4	6,7 ± 1,6	11,8 ± 2,4	0,5 ± 0,5	100	86,0 ± 3,2	14,0 ± 3,2	100	914				
maj 2025	17,2 ± 2,4	6,5 ± 1,6	3,8 ± 1,3	5,2 ± 1,5	7,4 ± 1,6	43,2 ± 3,3	6,0 ± 1,6	10,3 ± 2,5	.. ± ..	100	84,6 ± 2,9	15,4 ± 2,9	100	965				
maj 2026	17,4 ± 2,5	7,9 ± 1,8	2,2 ± 1,0	6,2 ± 1,7	8,4 ± 1,8	39,8 ± 3,4	6,1 ± 1,6	11,5 ± 2,5	.. ± ..	100	87,5 ± 2,7	12,5 ± 2,7	100	944				

Tabell 7 Partisympatier efter kön och civilstånd

	Med partisypati %											S:a	Andel med parti-sympati	Andel vet ej/ Uppgift saknas	S:a	Antal svar-ande
	M	C	L	KD	MP	S	V	SD	ÖVR	S:a						
Samtliga kvinnor																
maj 2022	20,7 ± 1,8	7,7 ± 1,1	3,7 ± 0,8	5,4 ± 1,0	4,1 ± 0,8	38,2 ± 2,1	9,5 ± 1,3	9,6 ± 1,5	1,1 ± 0,6	100	85,2 ± 1,9	14,8 ± 1,9	100	2 049		
nov 2022	16,6 ± 1,6	6,6 ± 1,0	4,9 ± 0,9	5,4 ± 0,9	5,7 ± 0,9	37,4 ± 2,1	8,9 ± 1,2	13,7 ± 1,7	0,7 ± 0,6	100	87,3 ± 2,1	12,7 ± 2,1	100	1 961		
maj 2023	18,0 ± 1,7	5,0 ± 0,9	4,1 ± 0,9	4,2 ± 0,9	5,2 ± 0,8	41,1 ± 2,1	9,9 ± 1,3	11,7 ± 1,5	0,8 ± 0,4	100	86,3 ± 1,9	13,7 ± 1,9	100	2 119		
maj 2024	18,3 ± 1,7	5,5 ± 1,0	3,5 ± 0,8	3,5 ± 0,8	7,0 ± 1,0	38,1 ± 2,2	11,2 ± 1,4	12,3 ± 1,5	0,5 ± 0,4	100	84,4 ± 2,0	15,6 ± 2,0	100	2 154		
maj 2025	16,8 ± 1,6	6,0 ± 1,0	3,3 ± 0,7	3,9 ± 0,8	8,1 ± 1,0	40,3 ± 2,1	9,2 ± 1,1	11,5 ± 1,6	0,9 ± 0,5	100	82,6 ± 1,9	17,4 ± 1,9	100	2 263		
maj 2026	16,0 ± 1,5	7,0 ± 1,1	2,2 ± 0,7	4,1 ± 0,9	8,5 ± 1,1	38,4 ± 2,1	10,7 ± 1,3	12,2 ± 1,6	0,9 ± 0,5	100	84,3 ± 1,8	15,7 ± 1,8	100	2 201		
Samtliga																
Ej gifta																
maj 2022	20,8 ± 1,8	6,1 ± 1,0	3,2 ± 0,7	4,0 ± 0,9	4,2 ± 0,9	30,2 ± 2,0	10,1 ± 1,3	18,9 ± 1,7	2,5 ± 0,8	100	85,3 ± 1,7	14,7 ± 1,7	100	2 246		
nov 2022	19,1 ± 1,6	4,8 ± 0,8	4,8 ± 0,9	4,6 ± 0,9	5,3 ± 0,8	29,9 ± 1,9	9,9 ± 1,2	19,6 ± 1,7	2,0 ± 0,7	100	86,6 ± 2,0	13,4 ± 2,0	100	2 177		
maj 2023	18,5 ± 1,6	3,9 ± 0,7	3,3 ± 0,7	3,3 ± 0,7	4,7 ± 0,8	35,7 ± 2,0	9,7 ± 1,2	18,9 ± 1,6	2,0 ± 0,7	100	84,9 ± 1,8	15,1 ± 1,8	100	2 382		
maj 2024	18,8 ± 1,6	4,6 ± 0,9	3,2 ± 0,7	2,9 ± 0,7	5,5 ± 0,8	31,1 ± 2,0	11,0 ± 1,3	20,5 ± 1,7	2,4 ± 0,7	100	84,3 ± 1,9	15,7 ± 1,9	100	2 491		
maj 2025	18,2 ± 1,6	4,5 ± 0,8	2,6 ± 0,6	2,9 ± 0,7	7,0 ± 1,0	33,0 ± 1,9	9,6 ± 1,1	19,7 ± 1,7	2,4 ± 0,7	100	81,5 ± 1,8	18,5 ± 1,8	100	2 585		
maj 2026	16,6 ± 1,5	5,5 ± 0,9	2,2 ± 0,6	3,0 ± 0,7	6,4 ± 0,9	31,9 ± 1,9	11,2 ± 1,3	20,3 ± 1,6	2,7 ± 0,8	100	83,2 ± 1,7	16,8 ± 1,7	100	2 551		
Gifta																
maj 2022	22,3 ± 1,9	7,2 ± 1,1	4,2 ± 0,8	6,5 ± 1,1	2,5 ± 0,7	36,5 ± 2,2	6,2 ± 1,0	13,5 ± 1,7	1,1 ± 0,5	100	87,0 ± 1,9	13,0 ± 1,9	100	2 028		
nov 2022	20,0 ± 1,8	6,1 ± 1,1	4,9 ± 1,0	5,5 ± 0,9	3,6 ± 0,9	36,5 ± 2,2	6,0 ± 1,2	16,2 ± 1,8	1,2 ± 0,5	100	90,4 ± 2,0	9,6 ± 2,0	100	1 893		
maj 2023	21,5 ± 1,8	5,0 ± 0,9	4,6 ± 0,9	4,3 ± 0,9	4,1 ± 0,9	38,1 ± 2,2	5,7 ± 1,1	15,1 ± 1,9	1,6 ± 0,6	100	88,6 ± 2,0	11,4 ± 2,0	100	1 952		
maj 2024	21,0 ± 1,8	5,3 ± 1,1	4,1 ± 0,9	3,5 ± 0,9	4,6 ± 0,9	38,4 ± 2,3	5,5 ± 1,0	15,7 ± 1,8	1,9 ± 0,9	100	86,1 ± 2,2	13,9 ± 2,2	100	1 936		
maj 2025	19,5 ± 1,7	6,2 ± 1,1	4,0 ± 0,9	4,4 ± 0,9	5,3 ± 1,0	40,0 ± 2,2	4,9 ± 0,9	14,4 ± 1,8	1,4 ± 0,7	100	86,0 ± 2,0	14,0 ± 2,0	100	2 010		
maj 2026	20,1 ± 1,7	7,5 ± 1,2	2,5 ± 0,7	5,8 ± 1,1	6,2 ± 1,1	35,7 ± 2,2	5,3 ± 1,1	15,8 ± 1,8	1,1 ± 0,6	100	88,1 ± 1,8	11,9 ± 1,8	100	1 990		
Hela väljarkåren																
maj 2022	21,4 ± 1,2	6,6 ± 0,7	3,6 ± 0,5	5,1 ± 0,6	3,4 ± 0,6	33,0 ± 1,3	8,4 ± 0,8	16,5 ± 1,0	1,9 ± 0,5	100	86,0 ± 1,2	14,0 ± 1,2	100	4 274		
nov 2022	19,4 ± 1,0	5,3 ± 0,5	4,9 ± 0,6	5,0 ± 0,5	4,6 ± 0,5	32,8 ± 1,2	8,2 ± 0,8	18,1 ± 0,9	1,6 ± 0,4	100	88,2 ± 1,3	11,8 ± 1,3	100	4 070		
maj 2023	19,7 ± 1,0	4,4 ± 0,5	3,8 ± 0,5	3,7 ± 0,5	4,4 ± 0,5	36,7 ± 1,3	8,0 ± 0,7	17,3 ± 1,0	1,9 ± 0,4	100	86,4 ± 1,3	13,6 ± 1,3	100	4 334		
maj 2024	19,7 ± 1,1	4,9 ± 0,7	3,6 ± 0,5	3,1 ± 0,5	5,1 ± 0,6	34,1 ± 1,3	8,8 ± 0,8	18,5 ± 1,0	2,2 ± 0,5	100	85,0 ± 1,3	15,0 ± 1,3	100	4 427		
maj 2025	18,7 ± 1,0	5,2 ± 0,6	3,2 ± 0,5	3,5 ± 0,5	6,3 ± 0,6	35,9 ± 1,3	7,6 ± 0,7	17,5 ± 1,1	2,0 ± 0,5	100	83,3 ± 1,3	16,7 ± 1,3	100	4 595		
maj 2026	18,1 ± 1,0	6,4 ± 0,7	2,3 ± 0,4	4,2 ± 0,6	6,3 ± 0,7	33,5 ± 1,3	8,7 ± 0,8	18,4 ± 1,0	2,0 ± 0,5	100	85,2 ± 1,2	14,8 ± 1,2	100	4 541		

Kommentar: Gråmarkerad skattning innebär att förändringen från föregående undersökning är approximativt statistiskt säkerställd.

Till gifta räknas gifta och registrerade partners. För definition av partisypati, se under Definitioner och förklaringar.

Källa: SCB:s Partisypatiundersökning, SCB:s befolkningsregister

Tabell 8 Partisympatier efter kön och med/utan barn under 18 år

	Med partisypati %										S:a	Andel med parti-sympati		Andel vet ej/Uppgift saknas		S:a	Antal svar-ande	
	M	C	L	KD	MP	S	V	SD	ÖVR	S:a								
Män																		
Utan barn																		
maj 2022	21,3 ± 2,1	5,4 ± 1,2	3,5 ± 0,9	4,6 ± 1,0	2,8 ± 1,1	27,8 ± 2,4	7,6 ± 1,4	24,4 ± 2,3	2,6 ± 0,9	100	87,5 ± 2,1	12,5 ± 2,1	100	1 639				
nov 2022	21,1 ± 2,1	4,1 ± 1,0	4,3 ± 1,0	4,6 ± 1,1	3,1 ± 0,8	29,1 ± 2,4	7,1 ± 1,5	24,1 ± 2,3	2,4 ± 0,9	100	88,3 ± 2,4	11,7 ± 2,4	100	1 559				
maj 2023	19,6 ± 2,0	3,7 ± 0,9	3,2 ± 0,9	3,4 ± 1,0	3,5 ± 1,0	32,9 ± 2,4	6,1 ± 1,2	24,9 ± 2,4	2,6 ± 0,9	100	86,1 ± 2,3	13,9 ± 2,3	100	1 655				
maj 2024	19,9 ± 2,1	4,1 ± 1,0	3,2 ± 0,9	2,9 ± 0,9	3,0 ± 0,8	31,0 ± 2,5	6,4 ± 1,3	25,5 ± 2,4	3,9 ± 1,3	100	86,4 ± 2,3	13,6 ± 2,3	100	1 652				
maj 2025	19,1 ± 2,0	4,3 ± 1,0	2,4 ± 0,7	2,8 ± 0,8	5,0 ± 1,2	33,1 ± 2,4	6,5 ± 1,3	23,9 ± 2,3	2,9 ± 1,1	100	84,5 ± 2,2	15,5 ± 2,2	100	1 699				
maj 2026	19,6 ± 1,9	5,9 ± 1,2	2,3 ± 0,7	4,2 ± 1,0	4,1 ± 1,1	29,4 ± 2,3	7,4 ± 1,4	23,9 ± 2,1	3,2 ± 1,1	100	85,8 ± 2,1	14,2 ± 2,1	100	1 740				
Med barn																		
maj 2022	25,1 ± 3,8	5,8 ± 2,2	3,7 ± 1,5	5,5 ± 2,2	2,8 ± 1,6	27,9 ± 4,3	6,3 ± 2,0	20,0 ± 3,8	2,8 ± 2,0	100	85,2 ± 4,0	14,8 ± 4,0	100	586				
nov 2022	25,6 ± 4,0	3,9 ± 1,4	6,0 ± 2,5	4,5 ± 1,7	4,4 ± 2,0	25,5 ± 3,9	8,6 ± 2,9	18,4 ± 3,9	3,1 ± 1,5	100	91,8 ± 3,8	8,2 ± 3,8	100	550				
maj 2023	27,8 ± 4,0	3,7 ± 1,4	4,6 ± 1,6	3,0 ± 1,5	4,2 ± 1,9	30,3 ± 4,5	6,0 ± 2,2	16,4 ± 3,8	4,0 ± 2,0	100	88,3 ± 4,2	11,7 ± 4,2	100	560				
maj 2024	25,1 ± 3,7	4,4 ± 2,3	5,0 ± 1,7	2,2 ± 1,3	4,2 ± 1,5	27,3 ± 4,0	6,1 ± 2,2	22,4 ± 4,0	3,3 ± 1,6	100	83,2 ± 4,5	16,8 ± 4,5	100	621				
maj 2025	25,1 ± 3,8	4,6 ± 1,9	4,8 ± 1,8	4,2 ± 1,8	3,2 ± 1,3	27,2 ± 4,2	5,0 ± 1,7	22,2 ± 4,0	3,6 ± 1,8	100	82,9 ± 4,1	17,1 ± 4,1	100	633				
maj 2026	21,8 ± 3,5	5,4 ± 2,0	2,6 ± 1,2	4,9 ± 2,0	4,1 ± 1,6	26,6 ± 4,0	4,7 ± 1,8	26,6 ± 4,4	3,3 ± 1,7	100	86,9 ± 3,6	13,1 ± 3,6	100	600				
Samtliga män																		
maj 2022	22,2 ± 1,8	5,5 ± 1,0	3,6 ± 0,8	4,8 ± 0,9	2,8 ± 0,9	27,8 ± 2,0	7,3 ± 1,1	23,3 ± 1,9	2,6 ± 0,8	100	86,9 ± 1,8	13,1 ± 1,8	100	2 225				
nov 2022	22,2 ± 1,7	4,1 ± 0,8	4,8 ± 0,9	4,6 ± 0,9	3,5 ± 0,8	28,2 ± 1,9	7,5 ± 1,3	22,6 ± 1,8	2,6 ± 0,7	100	89,2 ± 2,0	10,8 ± 2,0	100	2 109				
maj 2023	21,5 ± 1,7	3,7 ± 0,7	3,5 ± 0,7	3,3 ± 0,8	3,6 ± 0,9	32,3 ± 2,1	6,1 ± 1,0	22,9 ± 2,0	2,9 ± 0,8	100	86,6 ± 2,0	13,4 ± 2,0	100	2 215				
maj 2024	21,2 ± 1,7	4,2 ± 0,9	3,7 ± 0,8	2,7 ± 0,7	3,3 ± 0,7	30,1 ± 2,0	6,3 ± 1,1	24,8 ± 1,9	3,8 ± 1,0	100	85,6 ± 2,0	14,4 ± 2,0	100	2 273				
maj 2025	20,6 ± 1,7	4,4 ± 0,9	3,0 ± 0,7	3,2 ± 0,7	4,5 ± 1,0	31,6 ± 2,0	6,1 ± 1,1	23,5 ± 1,9	3,0 ± 0,9	100	84,1 ± 1,9	15,9 ± 1,9	100	2 332				
maj 2026	20,1 ± 1,6	5,8 ± 1,0	2,4 ± 0,6	4,3 ± 0,9	4,1 ± 0,9	28,7 ± 1,9	6,8 ± 1,2	24,6 ± 1,8	3,2 ± 0,9	100	86,1 ± 1,8	13,9 ± 1,8	100	2 340				
Kvinnor																		
Utan barn																		
maj 2022	20,4 ± 2,2	7,0 ± 1,3	3,9 ± 0,9	5,2 ± 1,2	3,5 ± 0,9	39,0 ± 2,5	10,3 ± 1,7	9,7 ± 1,8	1,1 ± 0,7	100	86,1 ± 2,1	13,9 ± 2,1	100	1 492				
nov 2022	14,7 ± 1,9	6,4 ± 1,3	5,1 ± 1,2	5,2 ± 1,2	4,6 ± 0,9	38,7 ± 2,6	9,3 ± 1,5	15,1 ± 2,1	0,9 ± 0,7	100	86,4 ± 2,6	13,6 ± 2,6	100	1 448				
maj 2023	17,1 ± 2,0	4,3 ± 0,9	4,3 ± 1,1	4,5 ± 1,1	4,5 ± 0,9	41,6 ± 2,5	10,3 ± 1,6	12,6 ± 1,9	0,8 ± 0,5	100	86,9 ± 2,2	13,1 ± 2,2	100	1 559				
maj 2024	18,1 ± 2,0	5,5 ± 1,3	3,4 ± 0,9	3,6 ± 0,9	6,4 ± 1,2	37,4 ± 2,5	11,1 ± 1,7	14,0 ± 1,9	0,5 ± 0,4	100	85,3 ± 2,3	14,7 ± 2,3	100	1 591				
maj 2025	17,7 ± 1,9	5,3 ± 1,2	3,4 ± 0,9	3,6 ± 1,0	7,0 ± 1,2	40,5 ± 2,5	8,4 ± 1,2	13,0 ± 2,0	1,2 ± 0,7	100	83,7 ± 2,3	16,3 ± 2,3	100	1 631				
maj 2026	16,6 ± 1,9	6,3 ± 1,3	2,1 ± 0,7	4,1 ± 1,0	8,2 ± 1,3	37,6 ± 2,5	11,0 ± 1,6	13,1 ± 1,9	1,1 ± 0,7	100	84,4 ± 2,1	15,6 ± 2,1	100	1 625				
Med barn																		
maj 2022	21,5 ± 3,7	9,7 ± 2,5	3,3 ± 1,5	6,1 ± 2,2	5,5 ± 1,8	36,2 ± 4,4	7,3 ± 2,2	9,4 ± 3,2	1,1 ± 1,0	100	82,8 ± 4,0	17,2 ± 4,0	100	557				
nov 2022	22,0 ± 3,8	7,3 ± 2,1	4,4 ± 1,7	6,0 ± 2,1	8,9 ± 2,7	33,9 ± 4,5	7,7 ± 2,5	9,6 ± 3,3	.. ± ..	100	90,0 ± 3,9	10,0 ± 3,9	100	513				
maj 2023	20,4 ± 3,7	7,0 ± 2,3	3,5 ± 1,5	3,1 ± 1,6	7,2 ± 2,3	39,6 ± 4,5	9,1 ± 2,5	9,3 ± 3,1	0,9 ± 0,8	100	84,4 ± 4,3	15,6 ± 4,3	100	560				
maj 2024	18,6 ± 3,5	5,6 ± 2,0	3,7 ± 1,9	3,5 ± 1,9	8,6 ± 2,2	40,1 ± 4,7	11,7 ± 3,0	7,5 ± 2,8	.. ± ..	100	82,1 ± 4,5	17,9 ± 4,5	100	563				
maj 2025	14,4 ± 2,8	7,9 ± 2,2	3,2 ± 1,4	4,6 ± 1,9	11,4 ± 2,5	39,9 ± 4,4	11,4 ± 2,8	7,2 ± 2,7	0,0 ± 0,0	100	79,7 ± 4,0	20,3 ± 4,0	100	632				
maj 2026	14,2 ± 3,0	8,7 ± 2,5	2,7 ± 1,6	4,1 ± 1,8	9,6 ± 2,3	40,8 ± 4,6	10,0 ± 2,6	9,6 ± 3,0	.. ± ..	100	83,9 ± 3,9	16,1 ± 3,9	100	576				

Tabell 8 Partisympatier efter kön och med/utan barn under 18 år

	Med partisypati %										S:a	Andel med parti-sympati	Andel vet ej/ Uppgift saknas	S:a	Antal svar-ande	
	M	C	L	KD	MP	S	V	SD	ÖVR	S:a						
Samtliga kvinnor																
maj 2022	20,7 ± 1,8	7,7 ± 1,1	3,7 ± 0,8	5,4 ± 1,0	4,1 ± 0,8	38,2 ± 2,1	9,5 ± 1,3	9,6 ± 1,5	1,1 ± 0,6	100	85,2 ± 1,9	14,8 ± 1,9	100	2 049		
nov 2022	16,6 ± 1,6	6,6 ± 1,0	4,9 ± 0,9	5,4 ± 0,9	5,7 ± 0,9	37,4 ± 2,1	8,9 ± 1,2	13,7 ± 1,7	0,7 ± 0,6	100	87,3 ± 2,1	12,7 ± 2,1	100	1 961		
maj 2023	18,0 ± 1,7	5,0 ± 0,9	4,1 ± 0,9	4,2 ± 0,9	5,2 ± 0,8	41,1 ± 2,1	9,9 ± 1,3	11,7 ± 1,5	0,8 ± 0,4	100	86,3 ± 1,9	13,7 ± 1,9	100	2 119		
maj 2024	18,3 ± 1,7	5,5 ± 1,0	3,5 ± 0,8	3,5 ± 0,8	7,0 ± 1,0	38,1 ± 2,2	11,2 ± 1,4	12,3 ± 1,5	0,5 ± 0,4	100	84,4 ± 2,0	15,6 ± 2,0	100	2 154		
maj 2025	16,8 ± 1,6	6,0 ± 1,0	3,3 ± 0,7	3,9 ± 0,8	8,1 ± 1,0	40,3 ± 2,1	9,2 ± 1,1	11,5 ± 1,6	0,9 ± 0,5	100	82,6 ± 1,9	17,4 ± 1,9	100	2 263		
maj 2026	16,0 ± 1,5	7,0 ± 1,1	2,2 ± 0,7	4,1 ± 0,9	8,5 ± 1,1	38,4 ± 2,1	10,7 ± 1,3	12,2 ± 1,6	0,9 ± 0,5	100	84,3 ± 1,8	15,7 ± 1,8	100	2 201		
Samtliga																
Utan barn																
maj 2022	20,9 ± 1,5	6,2 ± 0,8	3,7 ± 0,6	4,9 ± 0,8	3,2 ± 0,7	33,3 ± 1,6	8,9 ± 1,0	17,2 ± 1,3	1,8 ± 0,5	100	86,8 ± 1,4	13,2 ± 1,4	100	3 131		
nov 2022	17,9 ± 1,3	5,3 ± 0,7	4,7 ± 0,7	4,9 ± 0,7	3,8 ± 0,5	33,9 ± 1,6	8,2 ± 0,9	19,6 ± 1,3	1,6 ± 0,6	100	87,3 ± 1,6	12,7 ± 1,6	100	3 007		
maj 2023	18,4 ± 1,3	4,0 ± 0,6	3,8 ± 0,6	3,9 ± 0,7	4,0 ± 0,6	37,2 ± 1,6	8,2 ± 0,9	18,9 ± 1,3	1,7 ± 0,5	100	86,5 ± 1,5	13,5 ± 1,5	100	3 214		
maj 2024	19,0 ± 1,3	4,8 ± 0,8	3,3 ± 0,6	3,2 ± 0,6	4,7 ± 0,7	34,2 ± 1,6	8,7 ± 1,0	19,9 ± 1,4	2,2 ± 0,7	100	85,8 ± 1,6	14,2 ± 1,6	100	3 243		
maj 2025	18,4 ± 1,3	4,8 ± 0,7	2,9 ± 0,5	3,2 ± 0,6	6,0 ± 0,8	36,7 ± 1,6	7,4 ± 0,8	18,5 ± 1,4	2,0 ± 0,6	100	84,1 ± 1,5	15,9 ± 1,5	100	3 330		
maj 2026	18,1 ± 1,2	6,1 ± 0,8	2,2 ± 0,5	4,1 ± 0,7	6,1 ± 0,8	33,4 ± 1,6	9,1 ± 1,0	18,6 ± 1,3	2,1 ± 0,6	100	85,1 ± 1,4	14,9 ± 1,4	100	3 365		
Med barn																
maj 2022	23,2 ± 2,6	7,9 ± 1,6	3,5 ± 1,0	5,8 ± 1,5	4,2 ± 1,2	32,3 ± 3,0	6,8 ± 1,5	14,4 ± 2,4	1,9 ± 1,1	100	83,9 ± 2,8	16,1 ± 2,8	100	1 143		
nov 2022	23,8 ± 2,6	5,6 ± 1,2	5,2 ± 1,5	5,2 ± 1,3	6,7 ± 1,6	29,7 ± 2,9	8,2 ± 1,9	14,0 ± 2,4	1,7 ± 0,8	100	90,9 ± 2,7	9,1 ± 2,7	100	1 063		
maj 2023	23,9 ± 2,6	5,4 ± 1,4	4,0 ± 1,1	3,1 ± 1,1	5,8 ± 1,5	35,2 ± 3,1	7,6 ± 1,6	12,6 ± 2,3	2,3 ± 1,0	100	86,2 ± 2,9	13,8 ± 2,9	100	1 120		
maj 2024	21,7 ± 2,5	5,0 ± 1,5	4,3 ± 1,3	2,9 ± 1,2	6,5 ± 1,3	33,9 ± 3,1	9,0 ± 1,8	14,7 ± 2,4	2,0 ± 0,9	100	82,6 ± 3,1	17,4 ± 3,1	100	1 184		
maj 2025	19,7 ± 2,3	6,3 ± 1,4	4,0 ± 1,1	4,4 ± 1,3	7,4 ± 1,4	33,7 ± 3,0	8,2 ± 1,6	14,5 ± 2,4	1,8 ± 0,9	100	81,2 ± 2,8	18,8 ± 2,8	100	1 265		
maj 2026	17,9 ± 2,3	7,1 ± 1,6	2,6 ± 1,0	4,5 ± 1,3	6,9 ± 1,4	33,9 ± 3,0	7,5 ± 1,6	17,9 ± 2,6	1,8 ± 0,9	100	85,3 ± 2,6	14,7 ± 2,6	100	1 176		
Hela väljarkåren																
maj 2022	21,4 ± 1,2	6,6 ± 0,7	3,6 ± 0,5	5,1 ± 0,6	3,4 ± 0,6	33,0 ± 1,3	8,4 ± 0,8	16,5 ± 1,0	1,9 ± 0,5	100	86,0 ± 1,2	14,0 ± 1,2	100	4 274		
nov 2022	19,4 ± 1,0	5,3 ± 0,5	4,9 ± 0,6	5,0 ± 0,5	4,6 ± 0,5	32,8 ± 1,2	8,2 ± 0,8	18,1 ± 0,9	1,6 ± 0,4	100	88,2 ± 1,3	11,8 ± 1,3	100	4 070		
maj 2023	19,7 ± 1,0	4,4 ± 0,5	3,8 ± 0,5	3,7 ± 0,5	4,4 ± 0,5	36,7 ± 1,3	8,0 ± 0,7	17,3 ± 1,0	1,9 ± 0,4	100	86,4 ± 1,3	13,6 ± 1,3	100	4 334		
maj 2024	19,7 ± 1,1	4,9 ± 0,7	3,6 ± 0,5	3,1 ± 0,5	5,1 ± 0,6	34,1 ± 1,3	8,8 ± 0,8	18,5 ± 1,0	2,2 ± 0,5	100	85,0 ± 1,3	15,0 ± 1,3	100	4 427		
maj 2025	18,7 ± 1,0	5,2 ± 0,6	3,2 ± 0,5	3,5 ± 0,5	6,3 ± 0,6	35,9 ± 1,3	7,6 ± 0,7	17,5 ± 1,1	2,0 ± 0,5	100	83,3 ± 1,3	16,7 ± 1,3	100	4 595		
maj 2026	18,1 ± 1,0	6,4 ± 0,7	2,3 ± 0,4	4,2 ± 0,6	6,3 ± 0,7	33,5 ± 1,3	8,7 ± 0,8	18,4 ± 1,0	2,0 ± 0,5	100	85,2 ± 1,2	14,8 ± 1,2	100	4 541		

Kommentar: Gråmarkerad skattning innebär att förändringen från föregående undersökning är approximativt statistiskt säkerställd.

Med barn avses barn under 18 år boende i hushållet. För definition av partisypati, se under Definitioner och förklaringar.

Källa: SCB:s Partisypatiundersökning, SCB:s inkomst- och taxeringsregister

Tabell 9 Partisympatier efter kön och inkomst*

Med partisypati %													Andel med parti-sympati	Andel vet ej/ Uppgift saknas	S:a Antal svar-ande
M	C	L	KD	MP	S	V	SD	ÖVR	S:a						
Män															
0 kr sammanräknad inkomst															
maj 2022 - maj 2026															
Gruppen är för liten för att redovisas.															
0 - 20 %															
maj 2022	22,5 ± 6,0	6,6 ± 3,4	3,4 ± 2,3	2,3 ± 1,8	4,6 ± 3,6	29,7 ± 6,8	8,5 ± 3,4	17,3 ± 5,7	5,1 ± 2,9	100	87,1 ± 4,8	12,9 ± 4,8	100	244	
nov 2022	24,2 ± 6,6	3,8 ± 2,4	5,1 ± 2,7	4,2 ± 2,7	6,7 ± 4,2	26,3 ± 6,5	10,6 ± 4,3	14,3 ± 5,8	4,9 ± 3,9	100	82,5 ± 7,2	17,5 ± 7,2	100	228	
maj 2023	18,0 ± 5,9	3,3 ± 2,3	4,0 ± 2,9	3,6 ± 2,7	5,7 ± 3,2	28,1 ± 7,0	13,9 ± 5,5	17,9 ± 6,0	5,6 ± 4,2	100	77,1 ± 7,4	22,9 ± 7,4	100	219	
maj 2024	19,5 ± 5,0	4,2 ± 2,4	3,1 ± 2,9	3,3 ± 2,2	3,3 ± 2,1	27,1 ± 6,7	9,2 ± 4,2	23,6 ± 6,4	6,6 ± 4,1	100	81,5 ± 6,3	18,5 ± 6,3	100	271	
maj 2025	17,6 ± 4,8	3,2 ± 2,0	1,6 ± 1,4	3,0 ± 2,0	9,1 ± 4,2	25,9 ± 5,8	10,5 ± 4,4	24,6 ± 5,9	4,5 ± 3,5	100	84,9 ± 4,6	15,1 ± 4,6	100	302	
maj 2026	20,2 ± 4,9	3,8 ± 2,2	1,1 ± 1,1	5,0 ± 2,7	4,4 ± 2,4	25,1 ± 5,7	14,1 ± 4,6	22,3 ± 5,4	4,0 ± 2,8	100	82,2 ± 5,1	17,8 ± 5,1	100	314	
21 - 40 %															
maj 2022	13,6 ± 4,4	4,8 ± 2,5	2,3 ± 1,8	4,0 ± 2,4	.. ± ..	38,9 ± 6,6	9,7 ± 3,8	23,3 ± 5,9	.. ± ..	100	86,5 ± 5,1	13,5 ± 5,1	100	281	
nov 2022	14,4 ± 4,5	4,8 ± 2,4	.. ± ..	4,7 ± 3,3	2,6 ± 1,8	35,2 ± 6,6	10,1 ± 4,8	24,0 ± 6,0	.. ± ..	100	88,4 ± 5,8	11,6 ± 5,8	100	266	
maj 2023	11,7 ± 4,0	5,4 ± 2,4	2,0 ± 1,7	3,3 ± 2,7	.. ± ..	41,6 ± 6,4	6,4 ± 3,1	24,1 ± 6,1	3,4 ± 2,1	100	85,3 ± 5,5	14,7 ± 5,5	100	301	
maj 2024	11,4 ± 4,1	5,3 ± 2,5	1,5 ± 1,5	3,0 ± 2,9	3,6 ± 2,0	40,4 ± 6,9	8,2 ± 4,2	23,5 ± 5,5	3,2 ± 3,0	100	84,9 ± 5,6	15,1 ± 5,6	100	293	
maj 2025	10,6 ± 3,5	5,3 ± 2,6	1,5 ± 1,3	1,6 ± 1,5	4,5 ± 2,7	45,5 ± 6,4	6,3 ± 2,9	22,4 ± 5,6	2,3 ± 2,1	100	84,0 ± 5,4	16,0 ± 5,4	100	302	
maj 2026	13,1 ± 3,6	8,0 ± 3,5	1,2 ± 1,2	3,9 ± 2,8	4,7 ± 2,7	39,9 ± 5,8	9,1 ± 3,7	17,8 ± 4,7	2,3 ± 2,2	100	83,7 ± 5,1	16,3 ± 5,1	100	335	
41 - 60 %															
maj 2022	15,7 ± 4,1	4,0 ± 2,2	3,9 ± 2,4	5,0 ± 2,8	3,9 ± 2,8	30,9 ± 5,5	7,2 ± 2,6	25,4 ± 5,3	4,0 ± 3,1	100	83,5 ± 5,2	16,5 ± 5,2	100	349	
nov 2022	13,5 ± 4,0	4,0 ± 2,5	4,0 ± 2,6	3,8 ± 2,0	2,8 ± 1,5	32,1 ± 5,5	10,5 ± 3,3	26,5 ± 5,4	3,0 ± 1,8	100	83,9 ± 5,7	16,1 ± 5,7	100	364	
maj 2023	16,0 ± 3,9	3,0 ± 2,3	3,1 ± 1,7	4,3 ± 2,3	2,7 ± 1,5	37,3 ± 5,7	6,4 ± 2,3	25,1 ± 5,3	2,0 ± 1,5	100	80,0 ± 5,7	20,0 ± 5,7	100	385	
maj 2024	17,2 ± 4,2	1,9 ± 1,3	1,9 ± 1,3	2,5 ± 1,7	2,1 ± 1,3	33,6 ± 5,3	6,7 ± 2,4	28,8 ± 5,2	5,4 ± 2,8	100	85,5 ± 4,9	14,5 ± 4,9	100	391	
maj 2025	15,2 ± 4,0	2,9 ± 1,8	1,5 ± 1,2	4,3 ± 2,3	2,8 ± 1,6	36,4 ± 5,6	7,1 ± 2,5	28,1 ± 5,4	.. ± ..	100	83,2 ± 5,2	16,8 ± 5,2	100	366	
maj 2026	14,8 ± 4,3	3,5 ± 2,0	2,1 ± 1,5	4,6 ± 2,5	2,7 ± 1,9	32,8 ± 5,3	5,2 ± 2,4	30,8 ± 5,5	3,6 ± 2,7	100	84,5 ± 4,8	15,5 ± 4,8	100	370	
61 - 80 %															
maj 2022	19,7 ± 3,8	5,2 ± 2,4	2,2 ± 1,2	6,6 ± 2,4	2,8 ± 1,9	25,0 ± 4,1	8,1 ± 2,7	28,9 ± 4,4	1,5 ± 1,1	100	86,3 ± 4,0	13,7 ± 4,0	100	518	
nov 2022	23,6 ± 4,4	2,3 ± 1,2	2,8 ± 1,4	5,8 ± 2,5	2,9 ± 1,4	27,4 ± 4,3	6,1 ± 2,8	27,3 ± 4,9	1,9 ± 1,4	100	91,3 ± 4,1	8,7 ± 4,1	100	457	
maj 2023	17,8 ± 3,7	2,6 ± 1,3	2,2 ± 1,6	4,0 ± 1,9	4,1 ± 2,3	32,8 ± 4,7	5,9 ± 1,9	28,8 ± 4,8	1,9 ± 1,3	100	90,0 ± 3,8	10,0 ± 3,8	100	470	
maj 2024	17,8 ± 3,6	4,8 ± 2,8	2,9 ± 1,4	2,6 ± 1,5	4,0 ± 1,9	29,7 ± 4,5	5,1 ± 1,8	29,2 ± 4,8	3,9 ± 2,5	100	85,4 ± 4,4	14,6 ± 4,4	100	505	
maj 2025	18,7 ± 3,9	4,3 ± 2,1	2,7 ± 1,3	3,4 ± 1,7	3,9 ± 1,8	31,1 ± 4,5	6,1 ± 1,9	25,8 ± 4,4	4,1 ± 2,0	100	84,3 ± 4,2	15,7 ± 4,2	100	540	
maj 2026	20,1 ± 3,4	3,5 ± 1,6	2,0 ± 1,4	3,7 ± 1,7	3,3 ± 1,6	27,5 ± 4,1	4,6 ± 1,6	31,5 ± 4,5	3,2 ± 1,8	100	87,6 ± 3,7	12,4 ± 3,7	100	549	
81 - 100 %															
maj 2022	31,9 ± 3,6	7,2 ± 2,2	5,1 ± 1,5	5,1 ± 1,7	1,8 ± 0,9	22,8 ± 3,4	3,8 ± 1,4	20,6 ± 3,4	1,7 ± 1,0	100	93,2 ± 2,6	6,8 ± 2,6	100	746	
nov 2022	29,0 ± 3,5	6,0 ± 1,6	8,4 ± 2,2	4,9 ± 1,6	2,8 ± 1,1	24,4 ± 3,4	2,8 ± 1,1	19,9 ± 3,5	1,9 ± 1,2	100	95,6 ± 2,2	4,4 ± 2,2	100	716	
maj 2023	33,6 ± 3,7	4,6 ± 1,4	5,5 ± 1,5	2,7 ± 1,2	2,7 ± 1,0	26,8 ± 3,4	2,7 ± 1,3	19,8 ± 3,7	1,6 ± 1,3	100	93,0 ± 3,1	7,0 ± 3,1	100	760	
maj 2024	32,5 ± 3,7	4,7 ± 1,6	6,7 ± 1,7	2,5 ± 1,3	3,3 ± 1,2	26,0 ± 3,5	3,9 ± 1,7	18,6 ± 3,4	1,8 ± 1,1	100	89,7 ± 3,6	10,3 ± 3,6	100	750	
maj 2025	33,4 ± 3,6	5,9 ± 1,7	6,1 ± 1,9	3,3 ± 1,4	3,5 ± 1,3	23,5 ± 3,4	2,6 ± 1,1	19,7 ± 3,5	2,0 ± 1,3	100	85,0 ± 3,7	15,0 ± 3,7	100	760	
maj 2026	28,3 ± 3,5	8,8 ± 2,3	4,3 ± 1,4	4,9 ± 1,7	4,9 ± 1,7	21,2 ± 3,4	3,3 ± 1,7	21,5 ± 3,7	2,9 ± 1,5	100	89,7 ± 3,0	10,3 ± 3,0	100	720	

Tabell 9 Partisympatier efter kön och inkomst*

Med partisypati %											S:a	Andel med parti-sympati	Andel vet ej/ Uppgift saknas	S:a	Antal svar-ande
M	C	L	KD	MP	S	V	SD	ÖVR	S:a						
Samtliga män															
maj 2022	22,2 ± 1,8	5,5 ± 1,0	3,6 ± 0,8	4,8 ± 0,9	2,8 ± 0,9	27,8 ± 2,0	7,3 ± 1,1	23,3 ± 1,9	2,6 ± 0,8	100	86,9 ± 1,8	13,1 ± 1,8	100	2 225	
nov 2022	22,2 ± 1,7	4,1 ± 0,8	4,8 ± 0,9	4,6 ± 0,9	3,5 ± 0,8	28,2 ± 1,9	7,5 ± 1,3	22,6 ± 1,8	2,6 ± 0,7	100	89,2 ± 2,0	10,8 ± 2,0	100	2 109	
maj 2023	21,5 ± 1,7	3,7 ± 0,7	3,5 ± 0,7	3,3 ± 0,8	3,6 ± 0,9	32,3 ± 2,1	6,1 ± 1,0	22,9 ± 2,0	2,9 ± 0,8	100	86,6 ± 2,0	13,4 ± 2,0	100	2 215	
maj 2024	21,2 ± 1,7	4,2 ± 0,9	3,7 ± 0,8	2,7 ± 0,7	3,3 ± 0,7	30,1 ± 2,0	6,3 ± 1,1	24,8 ± 1,9	3,8 ± 1,0	100	85,6 ± 2,0	14,4 ± 2,0	100	2 273	
maj 2025	20,6 ± 1,7	4,4 ± 0,9	3,0 ± 0,7	3,2 ± 0,7	4,5 ± 1,0	31,6 ± 2,0	6,1 ± 1,1	23,5 ± 1,9	3,0 ± 0,9	100	84,1 ± 1,9	15,9 ± 1,9	100	2 332	
maj 2026	20,1 ± 1,6	5,8 ± 1,0	2,4 ± 0,6	4,3 ± 0,9	4,1 ± 0,9	28,7 ± 1,9	6,8 ± 1,2	24,6 ± 1,8	3,2 ± 0,9	100	86,1 ± 1,8	13,9 ± 1,8	100	2 340	
Kvinnor															
0 kr sammanräknad inkomst															
maj 2022 - maj 2026 Gruppen är för liten för att redovisas.															
0 - 20 %															
maj 2022	18,4 ± 4,6	8,2 ± 2,8	2,9 ± 1,8	6,1 ± 2,6	2,8 ± 1,7	37,2 ± 5,3	11,5 ± 3,5	11,7 ± 3,8	.. ± ..	100	82,8 ± 4,4	17,2 ± 4,4	100	391	
nov 2022	11,9 ± 3,3	8,5 ± 3,1	3,3 ± 1,7	6,1 ± 2,8	6,0 ± 2,2	36,0 ± 5,5	11,5 ± 3,2	16,1 ± 4,3	.. ± ..	100	87,0 ± 4,8	13,0 ± 4,8	100	389	
maj 2023	14,9 ± 4,0	4,4 ± 1,8	1,7 ± 1,1	4,1 ± 2,3	4,7 ± 1,9	44,2 ± 5,5	12,3 ± 3,3	13,1 ± 4,0	.. ± ..	100	81,6 ± 4,9	18,4 ± 4,9	100	436	
maj 2024	15,8 ± 3,9	5,2 ± 2,5	2,9 ± 1,6	3,8 ± 1,9	7,6 ± 2,5	36,6 ± 5,3	15,0 ± 4,0	11,9 ± 3,4	1,2 ± 1,2	100	78,5 ± 4,9	21,5 ± 4,9	100	439	
maj 2025	15,9 ± 3,7	4,3 ± 2,0	2,1 ± 1,4	1,9 ± 1,4	8,6 ± 2,8	41,2 ± 5,3	9,9 ± 2,8	15,4 ± 4,1	.. ± ..	100	79,8 ± 4,6	20,2 ± 4,6	100	445	
maj 2026	11,8 ± 3,3	5,6 ± 2,6	2,2 ± 1,7	4,1 ± 2,3	8,4 ± 2,9	38,7 ± 5,6	12,7 ± 3,5	14,7 ± 4,3	.. ± ..	100	83,2 ± 4,2	16,8 ± 4,2	100	397	
21 - 40 %															
maj 2022	16,3 ± 3,9	4,8 ± 2,2	3,9 ± 1,8	6,5 ± 2,5	1,7 ± 1,2	46,8 ± 5,0	8,4 ± 2,9	10,6 ± 3,6	.. ± ..	100	86,3 ± 4,1	13,7 ± 4,1	100	425	
nov 2022	13,5 ± 4,3	2,8 ± 1,6	4,7 ± 3,0	6,2 ± 2,5	2,8 ± 1,5	43,4 ± 5,6	7,1 ± 3,0	19,0 ± 4,9	.. ± ..	100	84,3 ± 5,3	15,7 ± 5,3	100	368	
maj 2023	16,5 ± 4,0	2,5 ± 1,4	3,7 ± 2,1	4,4 ± 2,0	5,1 ± 2,0	44,4 ± 5,3	9,0 ± 2,9	13,3 ± 3,8	.. ± ..	100	87,5 ± 4,3	12,5 ± 4,3	100	413	
maj 2024	15,2 ± 4,1	5,0 ± 2,9	3,8 ± 1,8	2,9 ± 1,7	5,9 ± 2,1	41,1 ± 5,5	9,5 ± 3,1	16,3 ± 4,2	.. ± ..	100	81,3 ± 5,2	18,7 ± 5,2	100	424	
maj 2025	15,4 ± 3,7	5,2 ± 2,5	3,6 ± 1,8	3,5 ± 1,8	6,6 ± 2,3	42,6 ± 5,1	7,8 ± 2,4	14,4 ± 4,2	.. ± ..	100	84,0 ± 4,3	16,0 ± 4,3	100	449	
maj 2026	12,7 ± 3,6	7,5 ± 2,8	2,9 ± 1,7	3,1 ± 1,8	6,2 ± 2,3	46,2 ± 5,4	7,2 ± 2,6	13,9 ± 4,2	.. ± ..	100	79,1 ± 4,8	20,9 ± 4,8	100	418	
41 - 60 %															
maj 2022	19,2 ± 4,4	4,7 ± 2,3	3,2 ± 1,7	7,0 ± 2,8	5,1 ± 2,3	38,8 ± 5,4	8,1 ± 3,1	13,0 ± 4,2	.. ± ..	100	79,5 ± 5,0	20,5 ± 5,0	100	400	
nov 2022	18,6 ± 4,4	5,8 ± 2,3	3,1 ± 1,6	5,8 ± 2,4	6,9 ± 2,8	38,4 ± 5,4	7,4 ± 3,0	12,8 ± 4,2	.. ± ..	100	84,3 ± 5,5	15,7 ± 5,5	100	384	
maj 2023	18,8 ± 4,4	5,6 ± 2,3	4,9 ± 2,5	6,4 ± 2,6	5,0 ± 2,5	35,8 ± 5,1	9,2 ± 3,2	13,6 ± 4,2	.. ± ..	100	87,8 ± 4,2	12,2 ± 4,2	100	390	
maj 2024	18,0 ± 4,0	3,6 ± 1,8	2,2 ± 1,3	5,0 ± 2,6	6,4 ± 2,3	39,1 ± 5,4	9,4 ± 3,2	15,5 ± 4,3	.. ± ..	100	87,5 ± 4,2	12,5 ± 4,2	100	423	
maj 2025	16,2 ± 3,5	3,6 ± 1,8	3,1 ± 1,7	6,7 ± 2,6	7,6 ± 2,4	37,5 ± 5,0	9,0 ± 2,8	14,9 ± 4,2	1,5 ± 1,5	100	76,6 ± 4,9	23,4 ± 4,9	100	459	
maj 2026	14,8 ± 3,4	4,7 ± 2,1	1,9 ± 1,3	6,2 ± 2,5	6,6 ± 2,4	36,2 ± 4,7	13,9 ± 3,7	15,0 ± 3,9	.. ± ..	100	84,9 ± 3,9	15,1 ± 3,9	100	462	
61 - 80 %															
maj 2022	23,7 ± 4,6	8,1 ± 3,0	2,5 ± 1,5	3,5 ± 2,1	6,1 ± 2,4	37,2 ± 5,2	9,0 ± 2,9	8,8 ± 3,6	.. ± ..	100	86,1 ± 4,1	13,9 ± 4,1	100	389	
nov 2022	14,7 ± 4,0	7,2 ± 2,7	4,7 ± 2,1	5,6 ± 2,4	6,3 ± 2,2	38,5 ± 5,5	8,3 ± 2,7	14,2 ± 4,4	.. ± ..	100	90,8 ± 4,0	9,2 ± 4,0	100	380	
maj 2023	17,2 ± 3,8	6,5 ± 2,8	3,1 ± 1,7	2,4 ± 1,7	6,4 ± 2,3	40,9 ± 5,0	10,0 ± 3,3	12,4 ± 3,9	.. ± ..	100	86,5 ± 4,4	13,5 ± 4,4	100	420	
maj 2024	20,7 ± 4,2	5,4 ± 2,3	4,6 ± 2,5	3,4 ± 1,9	7,5 ± 2,4	37,7 ± 4,9	11,7 ± 3,6	8,9 ± 3,3	0,0 ± 0,0	100	89,1 ± 3,9	10,9 ± 3,9	100	430	
maj 2025	14,4 ± 3,4	7,0 ± 2,7	4,8 ± 2,3	4,3 ± 2,1	8,3 ± 2,8	43,1 ± 4,9	11,1 ± 3,1	6,7 ± 2,9	.. ± ..	100	84,9 ± 4,3	15,1 ± 4,3	100	461	
maj 2026	19,5 ± 4,1	8,1 ± 3,0	2,6 ± 1,8	3,3 ± 1,9	8,2 ± 2,7	36,7 ± 4,9	8,8 ± 2,6	12,5 ± 3,7	.. ± ..	100	86,1 ± 3,9	13,9 ± 3,9	100	446	
81 - 100 %															
maj 2022	27,6 ± 4,6	13,9 ± 3,7	6,6 ± 2,4	4,8 ± 2,4	4,4 ± 2,0	30,9 ± 4,9	7,1 ± 2,6	4,0 ± 2,6	.. ± ..	100	93,1 ± 2,5	6,9 ± 2,5	100	394	
nov 2022	28,6 ± 4,9	9,4 ± 2,8	10,0 ± 3,0	4,2 ± 2,2	6,5 ± 3,0	29,0 ± 4,8	7,0 ± 2,4	4,3 ± 2,5	.. ± ..	100	91,3 ± 5,0	8,7 ± 5,0	100	385	
maj 2023	26,1 ± 4,8	7,3 ± 2,5	8,6 ± 2,8	1,9 ± 1,4	5,1 ± 2,2	38,1 ± 5,1	7,8 ± 2,9	4,9 ± 2,7	.. ± ..	100	91,8 ± 3,8	8,2 ± 3,8	100	404	
maj 2024	24,2 ± 4,4	9,8 ± 3,0	4,4 ± 2,1	2,2 ± 1,6	7,2 ± 2,6	34,3 ± 4,8	9,8 ± 3,3	8,3 ± 3,3	0,0 ± 0,0	100	89,8 ± 4,2	10,2 ± 4,2	100	396	
maj 2025	24,8 ± 4,6	11,7 ± 3,3	3,5 ± 1,8	3,1 ± 2,3	9,2 ± 2,8	37,8 ± 5,1	6,4 ± 2,8	3,4 ± 2,1	0,0 ± 0,0	100	91,4 ± 3,3	8,6 ± 3,3	100	397	
maj 2026	22,9 ± 4,3	10,6 ± 3,2	2,0 ± 1,4	4,1 ± 2,0	13,3 ± 3,2	34,6 ± 4,9	7,3 ± 3,0	4,5 ± 2,5	.. ± ..	100	95,0 ± 3,0	5,0 ± 3,0	100	411	

Tabell 9 Partisypatier efter kön och inkomst*

Med partisypati %													Andel med parti-sypati	Andel vet ej/ Uppgift saknas	S:a	Antal svar-ande
M	C	L	KD	MP	S	V	SD	ÖVR	S:a							
Samtliga kvinnor																
maj 2022	20,7 ± 1,8	7,7 ± 1,1	3,7 ± 0,8	5,4 ± 1,0	4,1 ± 0,8	38,2 ± 2,1	9,5 ± 1,3	9,6 ± 1,5	1,1 ± 0,6	100	85,2 ± 1,9	14,8 ± 1,9	100	2 049		
nov 2022	16,6 ± 1,6	6,6 ± 1,0	4,9 ± 0,9	5,4 ± 0,9	5,7 ± 0,9	37,4 ± 2,1	8,9 ± 1,2	13,7 ± 1,7	0,7 ± 0,6	100	87,3 ± 2,1	12,7 ± 2,1	100	1 961		
maj 2023	18,0 ± 1,7	5,0 ± 0,9	4,1 ± 0,9	4,2 ± 0,9	5,2 ± 0,8	41,1 ± 2,1	9,9 ± 1,3	11,7 ± 1,5	0,8 ± 0,4	100	86,3 ± 1,9	13,7 ± 1,9	100	2 119		
maj 2024	18,3 ± 1,7	5,5 ± 1,0	3,5 ± 0,8	3,5 ± 0,8	7,0 ± 1,0	38,1 ± 2,2	11,2 ± 1,4	12,3 ± 1,5	0,5 ± 0,4	100	84,4 ± 2,0	15,6 ± 2,0	100	2 154		
maj 2025	16,8 ± 1,6	6,0 ± 1,0	3,3 ± 0,7	3,9 ± 0,8	8,1 ± 1,0	40,3 ± 2,1	9,2 ± 1,1	11,5 ± 1,6	0,9 ± 0,5	100	82,6 ± 1,9	17,4 ± 1,9	100	2 263		
maj 2026	16,0 ± 1,5	7,0 ± 1,1	2,2 ± 0,7	4,1 ± 0,9	8,5 ± 1,1	38,4 ± 2,1	10,7 ± 1,3	12,2 ± 1,6	0,9 ± 0,5	100	84,3 ± 1,8	15,7 ± 1,8	100	2 201		
Samtliga																
0 kr sammanräknad inkomst																
maj 2022 - maj 2026																
Gruppen är för liten för att redovisas.																
0 - 20 %																
maj 2022	19,9 ± 3,6	7,6 ± 2,1	3,0 ± 1,4	4,6 ± 1,8	3,5 ± 1,7	34,3 ± 4,2	10,4 ± 2,5	13,8 ± 3,2	2,7 ± 1,5	100	84,4 ± 3,3	15,6 ± 3,3	100	635		
nov 2022	16,0 ± 3,1	6,9 ± 2,2	3,9 ± 1,4	5,4 ± 2,0	6,2 ± 2,0	32,7 ± 4,2	11,2 ± 2,5	15,5 ± 3,4	2,1 ± 1,4	100	85,5 ± 4,0	14,5 ± 4,0	100	617		
maj 2023	15,9 ± 3,3	4,0 ± 1,4	2,4 ± 1,2	3,9 ± 1,8	5,0 ± 1,6	39,0 ± 4,3	12,8 ± 2,8	14,7 ± 3,3	2,2 ± 1,5	100	80,1 ± 4,0	19,9 ± 4,0	100	655		
maj 2024	17,3 ± 3,0	4,8 ± 1,8	3,0 ± 1,5	3,6 ± 1,4	5,9 ± 1,7	32,9 ± 4,1	12,7 ± 2,9	16,4 ± 3,3	3,3 ± 1,8	100	79,6 ± 3,8	20,4 ± 3,8	100	710		
maj 2025	16,6 ± 2,9	3,9 ± 1,4	1,9 ± 1,0	2,3 ± 1,1	8,8 ± 2,4	34,8 ± 3,9	10,2 ± 2,4	19,3 ± 3,4	2,3 ± 1,6	100	81,8 ± 3,3	18,2 ± 3,3	100	747		
maj 2026	15,4 ± 2,8	4,8 ± 1,8	1,7 ± 1,1	4,5 ± 1,7	6,7 ± 1,9	32,9 ± 4,0	13,3 ± 2,8	17,9 ± 3,4	2,7 ± 1,5	100	82,8 ± 3,2	17,2 ± 3,2	100	711		
21 - 40 %																
maj 2022	15,2 ± 2,9	4,8 ± 1,6	3,3 ± 1,3	5,5 ± 1,8	1,5 ± 0,8	43,6 ± 3,9	8,9 ± 2,3	15,7 ± 3,2	1,6 ± 1,2	100	86,4 ± 3,2	13,6 ± 3,2	100	706		
nov 2022	13,9 ± 3,1	3,6 ± 1,3	3,9 ± 2,1	5,6 ± 2,0	2,7 ± 1,1	40,0 ± 4,2	8,3 ± 2,6	21,1 ± 3,7	0,8 ± 0,7	100	85,9 ± 3,9	14,1 ± 3,9	100	634		
maj 2023	14,6 ± 2,9	3,6 ± 1,3	3,0 ± 1,4	4,0 ± 1,6	4,0 ± 1,5	43,3 ± 4,0	7,9 ± 2,1	17,6 ± 3,3	2,1 ± 1,1	100	86,6 ± 3,4	13,4 ± 3,4	100	714		
maj 2024	13,7 ± 2,9	5,1 ± 2,0	2,8 ± 1,2	2,9 ± 1,6	4,9 ± 1,5	40,8 ± 4,2	9,0 ± 2,5	19,3 ± 3,2	1,5 ± 1,3	100	82,8 ± 3,8	17,2 ± 3,8	100	717		
maj 2025	13,5 ± 2,6	5,3 ± 1,8	2,7 ± 1,2	2,7 ± 1,2	5,8 ± 1,7	43,8 ± 3,9	7,2 ± 1,8	17,6 ± 3,3	1,5 ± 1,1	100	84,0 ± 3,3	16,0 ± 3,3	100	751		
maj 2026	12,9 ± 2,5	7,7 ± 2,1	2,2 ± 1,1	3,5 ± 1,6	5,5 ± 1,7	43,5 ± 3,9	8,0 ± 2,1	15,6 ± 3,0	1,2 ± 1,0	100	81,0 ± 3,5	19,0 ± 3,5	100	753		
41 - 60 %																
maj 2022	17,6 ± 3,0	4,4 ± 1,5	3,5 ± 1,4	6,0 ± 2,0	4,5 ± 1,8	35,1 ± 3,8	7,7 ± 2,0	18,8 ± 3,3	2,4 ± 1,5	100	81,3 ± 3,5	18,7 ± 3,5	100	749		
nov 2022	16,1 ± 2,9	4,9 ± 1,6	3,5 ± 1,5	4,8 ± 1,5	4,9 ± 1,6	35,3 ± 3,8	8,9 ± 2,2	19,4 ± 3,3	2,0 ± 1,3	100	84,1 ± 3,9	15,9 ± 3,9	100	748		
maj 2023	17,5 ± 2,9	4,3 ± 1,6	4,0 ± 1,5	5,4 ± 1,7	3,9 ± 1,5	36,5 ± 3,8	7,9 ± 2,0	19,1 ± 3,3	1,4 ± 0,9	100	83,9 ± 3,5	16,1 ± 3,5	100	775		
maj 2024	17,6 ± 2,9	2,8 ± 1,1	2,0 ± 0,9	3,9 ± 1,6	4,4 ± 1,4	36,5 ± 3,7	8,1 ± 2,0	21,6 ± 3,3	3,0 ± 1,4	100	86,6 ± 3,2	13,4 ± 3,2	100	814		
maj 2025	15,7 ± 2,6	3,3 ± 1,3	2,4 ± 1,1	5,6 ± 1,7	5,4 ± 1,5	37,0 ± 3,7	8,2 ± 1,9	20,9 ± 3,3	1,6 ± 1,1	100	79,5 ± 3,5	20,5 ± 3,5	100	825		
maj 2026	14,8 ± 2,7	4,1 ± 1,5	2,0 ± 1,0	5,5 ± 1,8	4,8 ± 1,6	34,7 ± 3,5	10,0 ± 2,3	22,1 ± 3,2	2,0 ± 1,3	100	84,8 ± 3,0	15,2 ± 3,0	100	832		
61 - 80 %																
maj 2022	21,5 ± 2,9	6,5 ± 1,9	2,3 ± 0,9	5,2 ± 1,6	4,2 ± 1,5	30,3 ± 3,2	8,5 ± 2,0	20,1 ± 2,9	1,3 ± 0,8	100	86,2 ± 2,9	13,8 ± 2,9	100	907		
nov 2022	19,6 ± 3,0	4,5 ± 1,4	3,6 ± 1,2	5,7 ± 1,7	4,4 ± 1,2	32,4 ± 3,4	7,1 ± 1,9	21,4 ± 3,2	1,2 ± 0,8	100	91,1 ± 2,9	8,9 ± 2,9	100	837		
maj 2023	17,5 ± 2,6	4,4 ± 1,5	2,6 ± 1,1	3,3 ± 1,3	5,2 ± 1,6	36,5 ± 3,3	7,8 ± 1,8	21,2 ± 3,1	1,5 ± 0,8	100	88,4 ± 2,9	11,6 ± 2,9	100	890		
maj 2024	19,1 ± 2,7	5,1 ± 1,9	3,7 ± 1,3	3,0 ± 1,2	5,6 ± 1,5	33,3 ± 3,3	8,2 ± 1,9	19,9 ± 3,0	2,1 ± 1,4	100	87,0 ± 3,0	13,0 ± 3,0	100	935		
maj 2025	16,8 ± 2,6	5,5 ± 1,6	3,6 ± 1,2	3,8 ± 1,3	5,9 ± 1,6	36,4 ± 3,3	8,3 ± 1,7	17,3 ± 2,8	2,4 ± 1,2	100	84,6 ± 3,0	15,4 ± 3,0	100	1 001		
maj 2026	19,8 ± 2,6	5,5 ± 1,6	2,3 ± 1,1	3,6 ± 1,2	5,4 ± 1,5	31,5 ± 3,1	6,4 ± 1,4	23,2 ± 3,0	2,0 ± 1,1	100	86,9 ± 2,7	13,1 ± 2,7	100	995		
81 - 100 %																
maj 2022	30,3 ± 2,8	9,7 ± 1,9	5,7 ± 1,3	5,0 ± 1,4	2,8 ± 0,9	25,8 ± 2,7	5,1 ± 1,3	14,4 ± 2,4	1,3 ± 0,7	100	93,1 ± 1,9	6,9 ± 1,9	100	1 140		
nov 2022	28,8 ± 2,7	7,2 ± 1,4	8,9 ± 1,7	4,7 ± 1,3	4,1 ± 1,3	26,1 ± 2,7	4,3 ± 1,1	14,3 ± 2,4	1,6 ± 1,1	100	94,0 ± 2,3	6,0 ± 2,3	100	1 101		
maj 2023	30,9 ± 2,8	5,6 ± 1,2	6,6 ± 1,3	2,4 ± 0,9	3,6 ± 1,0	30,8 ± 2,8	4,5 ± 1,3	14,5 ± 2,6	1,1 ± 0,8	100	92,6 ± 2,4	7,4 ± 2,4	100	1 164		
maj 2024	29,5 ± 2,8	6,5 ± 1,4	5,9 ± 1,3	2,4 ± 1,0	4,7 ± 1,2	29,0 ± 2,8	6,0 ± 1,6	15,0 ± 2,5	1,2 ± 0,7	100	89,7 ± 2,7	10,3 ± 2,7	100	1 146		
maj 2025	30,3 ± 2,8	8,0 ± 1,6	5,2 ± 1,4	3,3 ± 1,2	5,6 ± 1,3	28,6 ± 2,8	4,0 ± 1,2	13,8 ± 2,4	1,3 ± 0,8	100	87,2 ± 2,7	12,8 ± 2,7	100	1 157		
maj 2026	26,2 ± 2,6	9,5 ± 1,8	3,4 ± 1,0	4,5 ± 1,3	8,2 ± 1,6	26,5 ± 2,8	4,9 ± 1,6	14,9 ± 2,5	2,0 ± 1,0	100	91,7 ± 2,2	8,3 ± 2,2	100	1 131		

Tabell 9 Partisympatier efter kön och inkomst*

	Med partisypati %											Andel med parti-sympati	Andel vet ej/ Uppgift saknas	S:a	Antal svar-ande	
	M	C	L	KD	MP	S	V	SD	ÖVR	S:a						
Hela väljarkåren																
maj 2022	21,4 ± 1,2	6,6 ± 0,7	3,6 ± 0,5	5,1 ± 0,6	3,4 ± 0,6	33,0 ± 1,3	8,4 ± 0,8	16,5 ± 1,0	1,9 ± 0,5	100	86,0 ± 1,2	14,0 ± 1,2	100	4 274		
nov 2022	19,4 ± 1,0	5,3 ± 0,5	4,9 ± 0,6	5,0 ± 0,5	4,6 ± 0,5	32,8 ± 1,2	8,2 ± 0,8	18,1 ± 0,9	1,6 ± 0,4	100	88,2 ± 1,3	11,8 ± 1,3	100	4 070		
maj 2023	19,7 ± 1,0	4,4 ± 0,5	3,8 ± 0,5	3,7 ± 0,5	4,4 ± 0,5	36,7 ± 1,3	8,0 ± 0,7	17,3 ± 1,0	1,9 ± 0,4	100	86,4 ± 1,3	13,6 ± 1,3	100	4 334		
maj 2024	19,7 ± 1,1	4,9 ± 0,7	3,6 ± 0,5	3,1 ± 0,5	5,1 ± 0,6	34,1 ± 1,3	8,8 ± 0,8	18,5 ± 1,0	2,2 ± 0,5	100	85,0 ± 1,3	15,0 ± 1,3	100	4 427		
maj 2025	18,7 ± 1,0	5,2 ± 0,6	3,2 ± 0,5	3,5 ± 0,5	6,3 ± 0,6	35,9 ± 1,3	7,6 ± 0,7	17,5 ± 1,1	2,0 ± 0,5	100	83,3 ± 1,3	16,7 ± 1,3	100	4 595		
maj 2026	18,1 ± 1,0	6,4 ± 0,7	2,3 ± 0,4	4,2 ± 0,6	6,3 ± 0,7	33,5 ± 1,3	8,7 ± 0,8	18,4 ± 1,0	2,0 ± 0,5	100	85,2 ± 1,2	14,8 ± 1,2	100	4 541		

Kommentar: Gråmarkerad skattning innebär att förändringen från föregående undersökning är approximativt statistiskt säkerställd.

Uppgifterna är hämtade från SCB:s inkomst- och taxeringsregister (IoT). Med inkomst avses här summan av den sammanräknade förvärsinkomsten, dvs. inkomst av tjänst och inkomst av näringsverksamhet. Inkomst av kapital ingår inte. Inkomstklasserna är baserade på percentiler och redovisas i följande grupper: 0-20, 21-40, 41-60, 61-80, 81-100.

De är beräknade utifrån hela Sveriges befolkning över 18 år. Exempelvis innebär detta att de personer som redovisas i inkomstklassen 0-20 tillhör de 20 procent av befolkningen över 18 år som har lägst inkomster. De personer som saknat deklarerad inkomst eller av andra skäl inte deklarerat någon inkomst redovisas i en separat grupp.

Uppgifterna avser inkomster två år före undersökningsåret enligt taxeringen året före undersökningsåret. För definition av partisypati, se under Definitioner och förklaringar.

Källa: SCB:s Partisypatiundersökning, SCB:s register "Befolkningens utbildning"

Tabell 10 Partisypatier efter kön och utbildning

	Med partisypati %										S:a	Andel med parti-sypati	Andel vet ej/ Uppgift saknas	S:a	Antal svar-ande	
	M	C	L	KD	MP	S	V	SD	ÖVR	S:a						
Män																
Förgymnasial utbildning																
maj 2022	19,6 ± 5,5	4,2 ± 2,5	2,4 ± 1,9	6,2 ± 3,4	2,8 ± 2,7	29,5 ± 5,8	4,9 ± 3,1	29,3 ± 6,4	.. ± ..	100	77,9 ± 5,7	22,1 ± 5,7	100	280		
nov 2022	19,9 ± 5,4	2,0 ± 1,6	3,3 ± 2,8	2,1 ± 1,6	3,1 ± 2,0	36,2 ± 6,4	6,3 ± 3,3	26,3 ± 5,9	.. ± ..	100	84,3 ± 6,1	15,7 ± 6,1	100	272		
maj 2023	18,5 ± 4,6	4,0 ± 2,1	3,4 ± 2,1	3,6 ± 2,7	2,1 ± 1,7	36,5 ± 6,0	4,1 ± 2,3	25,3 ± 6,1	.. ± ..	100	80,0 ± 5,9	20,0 ± 5,9	100	307		
maj 2024	20,2 ± 5,0	5,0 ± 2,6	.. ± ..	3,1 ± 2,8	1,4 ± 1,3	38,4 ± 6,4	2,6 ± 1,8	25,1 ± 5,4	3,5 ± 3,0	100	78,6 ± 6,1	21,4 ± 6,1	100	307		
maj 2025	13,1 ± 4,2	4,0 ± 2,4	0,0 ± 0,0	2,6 ± 1,9	.. ± ..	41,7 ± 6,6	6,8 ± 4,0	28,7 ± 6,1	.. ± ..	100	81,7 ± 5,4	18,3 ± 5,4	100	284		
maj 2026	18,0 ± 5,4	3,0 ± 2,2	.. ± ..	4,0 ± 2,5	.. ± ..	37,8 ± 6,5	7,9 ± 3,7	24,7 ± 6,1	2,9 ± 2,5	100	78,1 ± 5,8	21,9 ± 5,8	100	271		
Gymnasial utbildning																
maj 2022	21,4 ± 2,7	4,2 ± 1,4	3,2 ± 1,1	3,8 ± 1,3	1,6 ± 1,0	28,0 ± 3,1	6,4 ± 1,6	28,4 ± 3,0	3,0 ± 1,4	100	88,7 ± 2,6	11,3 ± 2,6	100	930		
nov 2022	22,0 ± 2,8	3,3 ± 1,2	3,7 ± 1,3	4,8 ± 1,6	2,4 ± 1,2	26,0 ± 2,9	6,5 ± 1,9	28,2 ± 3,1	3,1 ± 1,2	100	89,9 ± 2,9	10,1 ± 2,9	100	869		
maj 2023	21,2 ± 2,8	2,3 ± 1,1	2,5 ± 1,1	3,2 ± 1,2	2,5 ± 1,4	32,9 ± 3,3	4,7 ± 1,5	28,0 ± 3,2	2,6 ± 1,2	100	85,5 ± 3,1	14,5 ± 3,1	100	906		
maj 2024	20,4 ± 2,7	3,4 ± 1,5	2,9 ± 1,2	2,6 ± 1,0	1,9 ± 0,8	30,1 ± 3,2	4,4 ± 1,6	30,8 ± 3,3	3,5 ± 1,6	100	84,7 ± 3,1	15,3 ± 3,1	100	946		
maj 2025	20,3 ± 2,6	3,0 ± 1,1	1,7 ± 0,8	3,5 ± 1,2	3,0 ± 1,3	31,7 ± 3,2	4,8 ± 1,4	29,4 ± 3,1	2,6 ± 1,3	100	82,1 ± 2,9	17,9 ± 2,9	100	1 045		
maj 2026	19,6 ± 2,4	4,1 ± 1,3	1,5 ± 0,8	3,9 ± 1,3	2,7 ± 1,3	27,4 ± 2,9	5,9 ± 1,8	31,9 ± 3,0	2,8 ± 1,2	100	87,1 ± 2,5	12,9 ± 2,5	100	1 043		
Eftergymnasial utbildning, mindre än 3 år																
maj 2022	25,8 ± 4,8	7,5 ± 3,2	2,5 ± 1,4	6,4 ± 2,7	2,3 ± 1,5	25,4 ± 5,3	8,7 ± 3,3	18,5 ± 4,8	2,8 ± 1,8	100	87,4 ± 4,9	12,6 ± 4,9	100	395		
nov 2022	25,1 ± 4,7	5,2 ± 2,2	5,2 ± 2,9	6,0 ± 2,4	2,4 ± 1,6	30,6 ± 5,5	9,4 ± 3,5	14,2 ± 4,1	1,8 ± 1,6	100	83,7 ± 6,4	16,3 ± 6,4	100	388		
maj 2023	22,5 ± 4,4	3,2 ± 1,7	3,9 ± 1,8	3,5 ± 1,9	3,6 ± 1,9	31,3 ± 5,2	8,8 ± 3,2	19,7 ± 4,8	3,4 ± 2,0	100	90,8 ± 4,3	9,2 ± 4,3	100	409		
maj 2024	19,6 ± 4,2	4,2 ± 1,9	3,7 ± 1,7	3,2 ± 1,8	2,5 ± 1,5	26,7 ± 4,9	11,0 ± 3,5	22,7 ± 5,1	6,4 ± 3,5	100	88,2 ± 5,1	11,8 ± 5,1	100	410		
maj 2025	22,0 ± 4,5	5,7 ± 2,3	4,1 ± 1,9	2,5 ± 1,8	6,7 ± 3,4	29,0 ± 5,1	8,1 ± 3,0	16,8 ± 4,5	5,0 ± 2,8	100	89,9 ± 4,1	10,1 ± 4,1	100	398		
maj 2026	20,5 ± 4,3	5,9 ± 2,8	1,7 ± 1,2	5,1 ± 2,4	4,5 ± 2,1	32,1 ± 5,3	9,3 ± 3,2	17,7 ± 4,5	3,2 ± 2,5	100	85,8 ± 4,8	14,2 ± 4,8	100	401		
Eftergymnasial utbildning, minst 3 år																
maj 2022	23,7 ± 3,7	8,2 ± 2,6	6,0 ± 1,8	5,2 ± 1,9	6,1 ± 2,7	27,3 ± 4,3	10,4 ± 2,7	10,6 ± 2,8	2,6 ± 1,4	100	89,5 ± 3,7	10,5 ± 3,7	100	615		
nov 2022	22,9 ± 4,1	6,7 ± 2,0	8,0 ± 2,1	4,4 ± 1,7	6,9 ± 1,9	25,4 ± 4,0	9,4 ± 3,2	13,2 ± 3,7	3,1 ± 1,6	100	95,4 ± 3,0	4,6 ± 3,0	100	577		
maj 2023	23,6 ± 3,8	7,1 ± 2,1	5,8 ± 1,8	3,2 ± 1,5	7,4 ± 2,3	28,1 ± 4,3	8,9 ± 2,5	12,1 ± 3,5	3,7 ± 2,1	100	92,1 ± 3,7	7,9 ± 3,7	100	588		
maj 2024	25,2 ± 3,8	5,3 ± 1,8	7,6 ± 2,1	2,4 ± 1,4	8,3 ± 2,4	26,8 ± 4,1	9,7 ± 2,7	12,1 ± 3,4	2,6 ± 1,5	100	92,2 ± 3,5	7,8 ± 3,5	100	605		
maj 2025	25,5 ± 3,9	7,2 ± 2,4	7,4 ± 2,3	3,2 ± 1,6	9,2 ± 2,3	26,5 ± 3,9	7,2 ± 2,0	10,5 ± 3,1	3,4 ± 2,0	100	87,3 ± 4,1	12,7 ± 4,1	100	601		
maj 2026	22,4 ± 3,4	11,1 ± 3,0	5,8 ± 1,8	5,0 ± 2,1	8,6 ± 2,3	24,6 ± 4,0	6,5 ± 2,1	11,7 ± 3,1	4,4 ± 2,4	100	89,4 ± 3,5	10,6 ± 3,5	100	619		
Okänd utbildning																
maj 2022 - maj 2026	Gruppen är för liten för att redovisas.															
Samtliga män																
maj 2022	22,2 ± 1,8	5,5 ± 1,0	3,6 ± 0,8	4,8 ± 0,9	2,8 ± 0,9	27,8 ± 2,0	7,3 ± 1,1	23,3 ± 1,9	2,6 ± 0,8	100	86,9 ± 1,8	13,1 ± 1,8	100	2 225		
nov 2022	22,2 ± 1,7	4,1 ± 0,8	4,8 ± 0,9	4,6 ± 0,9	3,5 ± 0,8	28,2 ± 1,9	7,5 ± 1,3	22,6 ± 1,8	2,6 ± 0,7	100	89,2 ± 2,0	10,8 ± 2,0	100	2 109		
maj 2023	21,5 ± 1,7	3,7 ± 0,7	3,5 ± 0,7	3,3 ± 0,8	3,6 ± 0,9	32,3 ± 2,1	6,1 ± 1,0	22,9 ± 2,0	2,9 ± 0,8	100	86,6 ± 2,0	13,4 ± 2,0	100	2 215		
maj 2024	21,2 ± 1,7	4,2 ± 0,9	3,7 ± 0,8	2,7 ± 0,7	3,3 ± 0,7	30,1 ± 2,0	6,3 ± 1,1	24,8 ± 1,9	3,8 ± 1,0	100	85,6 ± 2,0	14,4 ± 2,0	100	2 273		
maj 2025	20,6 ± 1,7	4,4 ± 0,9	3,0 ± 0,7	3,2 ± 0,7	4,5 ± 1,0	31,6 ± 2,0	6,1 ± 1,1	23,5 ± 1,9	3,0 ± 0,9	100	84,1 ± 1,9	15,9 ± 1,9	100	2 332		
maj 2026	20,1 ± 1,6	5,8 ± 1,0	2,4 ± 0,6	4,3 ± 0,9	4,1 ± 0,9	28,7 ± 1,9	6,8 ± 1,2	24,6 ± 1,8	3,2 ± 0,9	100	86,1 ± 1,8	13,9 ± 1,8	100	2 340		

Tabell 10 Partisypatier efter kön och utbildning

Med partisypati %											S:a	Andel med partisypati	Andel vet ej/ Uppgift saknas	S:a	Antal svarande
M	C	L	KD	MP	S	V	SD	ÖVR	S:a						
Kvinnor															
Förgymnasial utbildning															
maj 2022	16,9 ± 5,1	4,4 ± 2,8	.. ± ..	4,4 ± 3,0	.. ± ..	47,5 ± 7,4	11,7 ± 5,3	12,6 ± 5,4	.. ± ..	100	77,5 ± 5,9	22,5 ± 5,9	100	242	
nov 2022	11,8 ± 4,4	5,0 ± 3,4	.. ± ..	3,8 ± 2,6	3,1 ± 2,3	40,3 ± 7,8	12,4 ± 5,7	22,5 ± 6,7	0,0 ± 0,0	100	81,5 ± 7,0	18,5 ± 7,0	100	210	
maj 2023	17,8 ± 5,7	2,7 ± 2,1	.. ± ..	4,0 ± 2,7	1,7 ± 1,6	49,7 ± 7,7	7,3 ± 3,9	15,3 ± 5,6	0,0 ± 0,0	100	79,1 ± 6,6	20,9 ± 6,6	100	226	
maj 2024	17,7 ± 6,0	.. ± ..	3,1 ± 2,5	2,8 ± 2,4	3,6 ± 2,6	44,7 ± 8,1	7,1 ± 5,0	17,7 ± 6,1	0,0 ± 0,0	100	72,6 ± 7,1	27,4 ± 7,1	100	228	
maj 2025	17,5 ± 6,3	.. ± ..	2,6 ± 2,5	.. ± ..	6,4 ± 4,3	49,5 ± 8,3	3,4 ± 2,7	18,1 ± 6,8	0,0 ± 0,0	100	71,9 ± 7,1	28,1 ± 7,1	100	205	
maj 2026	Gruppen är för liten för att redovisas.														
Gymnasial utbildning															
maj 2022	21,0 ± 3,2	4,7 ± 1,6	3,5 ± 1,3	7,5 ± 2,0	2,1 ± 1,2	38,9 ± 3,5	6,4 ± 1,9	14,7 ± 2,9	1,1 ± 0,9	100	83,9 ± 3,1	16,1 ± 3,1	100	731	
nov 2022	16,7 ± 2,9	6,1 ± 1,9	4,1 ± 1,5	6,8 ± 1,9	1,9 ± 1,0	40,3 ± 3,7	5,0 ± 1,5	18,8 ± 3,2	.. ± ..	100	85,4 ± 3,6	14,6 ± 3,6	100	704	
maj 2023	17,3 ± 2,8	3,9 ± 1,5	2,7 ± 1,3	5,1 ± 1,8	2,6 ± 1,1	42,3 ± 3,9	7,4 ± 2,2	17,6 ± 3,2	1,0 ± 0,8	100	83,1 ± 3,5	16,9 ± 3,5	100	718	
maj 2024	20,2 ± 3,1	4,2 ± 1,6	1,5 ± 0,9	3,4 ± 1,4	5,0 ± 1,6	40,8 ± 4,0	7,0 ± 2,1	17,0 ± 3,0	1,0 ± 0,8	100	82,6 ± 3,6	17,4 ± 3,6	100	732	
maj 2025	17,7 ± 2,9	4,1 ± 1,6	1,5 ± 0,9	3,8 ± 1,4	3,6 ± 1,3	44,7 ± 3,8	7,1 ± 1,9	16,2 ± 3,1	1,2 ± 1,1	100	79,3 ± 3,4	20,7 ± 3,4	100	783	
maj 2026	16,3 ± 2,8	4,1 ± 1,7	1,0 ± 0,7	4,2 ± 1,5	3,3 ± 1,4	43,1 ± 3,9	9,0 ± 2,3	17,4 ± 3,1	1,5 ± 1,2	100	77,7 ± 3,4	22,3 ± 3,4	100	774	
Eftergymnasial utbildning, mindre än 3 år															
maj 2022	19,2 ± 4,8	13,2 ± 3,9	4,4 ± 2,2	3,2 ± 2,0	2,7 ± 1,9	37,4 ± 5,6	13,1 ± 4,2	5,4 ± 2,7	1,4 ± 1,4	100	84,8 ± 5,0	15,2 ± 5,0	100	350	
nov 2022	19,8 ± 4,9	8,2 ± 3,0	4,7 ± 2,2	5,2 ± 2,5	4,8 ± 2,3	37,2 ± 6,3	13,7 ± 4,4	6,4 ± 3,2	0,0 ± 0,0	100	86,8 ± 5,6	13,2 ± 5,6	100	328	
maj 2023	21,2 ± 5,0	7,2 ± 2,7	4,6 ± 2,1	3,6 ± 2,0	4,6 ± 2,2	37,5 ± 5,5	14,7 ± 3,9	6,3 ± 3,1	.. ± ..	100	87,8 ± 4,4	12,2 ± 4,4	100	375	
maj 2024	19,6 ± 4,4	7,4 ± 3,5	4,2 ± 2,1	3,7 ± 2,2	6,9 ± 2,7	30,4 ± 5,3	15,8 ± 4,8	11,4 ± 4,1	.. ± ..	100	88,2 ± 4,4	11,8 ± 4,4	100	357	
maj 2025	20,3 ± 4,2	5,8 ± 2,5	2,4 ± 1,7	5,4 ± 2,8	8,3 ± 2,8	33,9 ± 5,3	9,7 ± 3,3	13,6 ± 4,8	.. ± ..	100	84,4 ± 4,7	15,6 ± 4,7	100	390	
maj 2026	17,2 ± 4,2	6,1 ± 2,7	2,0 ± 1,5	5,2 ± 2,8	7,4 ± 2,6	37,7 ± 5,5	10,0 ± 3,7	14,3 ± 4,5	0,0 ± 0,0	100	88,6 ± 4,0	11,4 ± 4,0	100	367	
Eftergymnasial utbildning, minst 3 år															
maj 2022	22,5 ± 3,4	10,6 ± 2,4	4,9 ± 1,5	4,2 ± 1,5	8,3 ± 1,9	33,8 ± 3,7	10,9 ± 2,3	3,7 ± 1,9	.. ± ..	100	91,1 ± 2,4	8,9 ± 2,4	100	721	
nov 2022	17,2 ± 3,1	7,3 ± 1,8	8,0 ± 2,2	4,5 ± 1,6	12,4 ± 2,5	32,8 ± 3,7	10,2 ± 2,1	5,8 ± 2,1	1,9 ± 1,7	100	93,2 ± 3,0	6,8 ± 3,0	100	716	
maj 2023	17,5 ± 3,0	6,3 ± 1,6	6,5 ± 1,8	3,4 ± 1,3	9,9 ± 2,1	37,7 ± 3,5	11,9 ± 2,3	5,9 ± 2,0	1,0 ± 0,8	100	92,8 ± 2,5	7,2 ± 2,5	100	799	
maj 2024	15,8 ± 2,6	7,0 ± 1,7	5,6 ± 1,8	3,8 ± 1,6	10,6 ± 2,0	35,8 ± 3,4	15,5 ± 2,6	5,6 ± 1,8	.. ± ..	100	90,3 ± 3,0	9,7 ± 3,0	100	834	
maj 2025	14,2 ± 2,3	9,5 ± 2,0	5,9 ± 1,7	4,3 ± 1,5	13,5 ± 2,2	35,5 ± 3,3	12,9 ± 2,2	3,3 ± 1,5	.. ± ..	100	90,3 ± 2,5	9,7 ± 2,5	100	879	
maj 2026	14,8 ± 2,4	11,1 ± 2,2	3,6 ± 1,5	4,2 ± 1,5	15,1 ± 2,3	34,3 ± 3,3	12,6 ± 2,3	3,8 ± 1,5	0,6 ± 0,6	100	94,1 ± 1,9	5,9 ± 1,9	100	861	
Okänd utbildning															
maj 2022 - maj 2026	Gruppen är för liten för att redovisas.														
Samtliga kvinnor															
maj 2022	20,7 ± 1,8	7,7 ± 1,1	3,7 ± 0,8	5,4 ± 1,0	4,1 ± 0,8	38,2 ± 2,1	9,5 ± 1,3	9,6 ± 1,5	1,1 ± 0,6	100	85,2 ± 1,9	14,8 ± 1,9	100	2 049	
nov 2022	16,6 ± 1,6	6,6 ± 1,0	4,9 ± 0,9	5,4 ± 0,9	5,7 ± 0,9	37,4 ± 2,1	8,9 ± 1,2	13,7 ± 1,7	0,7 ± 0,6	100	87,3 ± 2,1	12,7 ± 2,1	100	1 961	
maj 2023	18,0 ± 1,7	5,0 ± 0,9	4,1 ± 0,9	4,2 ± 0,9	5,2 ± 0,8	41,1 ± 2,1	9,9 ± 1,3	11,7 ± 1,5	0,8 ± 0,4	100	86,3 ± 1,9	13,7 ± 1,9	100	2 119	
maj 2024	18,3 ± 1,7	5,5 ± 1,0	3,5 ± 0,8	3,5 ± 0,8	7,0 ± 1,0	38,1 ± 2,2	11,2 ± 1,4	12,3 ± 1,5	0,5 ± 0,4	100	84,4 ± 2,0	15,6 ± 2,0	100	2 154	
maj 2025	16,8 ± 1,6	6,0 ± 1,0	3,3 ± 0,7	3,9 ± 0,8	8,1 ± 1,0	40,3 ± 2,1	9,2 ± 1,1	11,5 ± 1,6	0,9 ± 0,5	100	82,6 ± 1,9	17,4 ± 1,9	100	2 263	
maj 2026	16,0 ± 1,5	7,0 ± 1,1	2,2 ± 0,7	4,1 ± 0,9	8,5 ± 1,1	38,4 ± 2,1	10,7 ± 1,3	12,2 ± 1,6	0,9 ± 0,5	100	84,3 ± 1,8	15,7 ± 1,8	100	2 201	
Samtliga															
Förgymnasial utbildning															
maj 2022	18,3 ± 3,7	4,3 ± 1,9	1,4 ± 1,1	5,3 ± 2,3	2,2 ± 1,6	38,3 ± 4,7	8,2 ± 3,0	21,1 ± 4,2	.. ± ..	100	77,7 ± 4,1	22,3 ± 4,1	100	522	
nov 2022	16,0 ± 3,5	3,4 ± 1,8	2,2 ± 1,6	2,9 ± 1,5	3,1 ± 1,5	38,2 ± 5,0	9,3 ± 3,2	24,5 ± 4,3	.. ± ..	100	82,9 ± 4,6	17,1 ± 4,6	100	482	
maj 2023	18,2 ± 3,6	3,4 ± 1,5	2,5 ± 1,4	3,8 ± 1,9	1,9 ± 1,2	42,6 ± 4,9	5,6 ± 2,2	20,7 ± 4,2	.. ± ..	100	79,6 ± 4,3	20,4 ± 4,3	100	533	
maj 2024	19,1 ± 3,8	4,3 ± 2,1	1,8 ± 1,2	3,0 ± 1,9	2,4 ± 1,4	41,2 ± 5,0	4,6 ± 2,4	21,8 ± 4,0	1,9 ± 1,7	100	75,8 ± 4,6	24,2 ± 4,6	100	535	
maj 2025	15,0 ± 3,5	3,1 ± 1,6	1,1 ± 1,1	1,8 ± 1,2	3,2 ± 2,0	45,0 ± 5,2	5,4 ± 2,6	24,3 ± 4,5	.. ± ..	100	77,3 ± 4,4	22,7 ± 4,4	100	489	

Tabell 10 Partisypatier efter kön och utbildning

	Med partisypati %											S:a	Andel med partisypati	Andel vet ej/ Uppgift saknas	S:a	Antal svarande
	M	C	L	KD	MP	S	V	SD	ÖVR	S:a						
maj 2026	17,8 ± 4,1	3,7 ± 1,9	1,5 ± 1,3	2,8 ± 1,7	3,5 ± 2,1	36,5 ± 5,0	9,6 ± 3,0	22,5 ± 4,6	2,1 ± 1,5	100	77,3 ± 4,4	22,7 ± 4,4	100	462		
Gymnasial utbildning																
maj 2022	21,2 ± 2,0	4,4 ± 1,0	3,3 ± 0,9	5,5 ± 1,1	1,8 ± 0,8	32,9 ± 2,2	6,4 ± 1,2	22,3 ± 2,0	2,2 ± 0,9	100	86,5 ± 2,0	13,5 ± 2,0	100	1 661		
nov 2022	19,6 ± 1,8	4,6 ± 1,0	3,9 ± 1,0	5,7 ± 1,2	2,2 ± 0,8	32,5 ± 2,1	5,8 ± 1,2	23,9 ± 2,0	1,8 ± 0,7	100	87,8 ± 2,2	12,2 ± 2,2	100	1 573		
maj 2023	19,5 ± 1,9	3,0 ± 0,9	2,6 ± 0,8	4,1 ± 1,0	2,6 ± 0,9	37,1 ± 2,4	5,9 ± 1,3	23,3 ± 2,1	1,9 ± 0,8	100	84,4 ± 2,2	15,6 ± 2,2	100	1 624		
maj 2024	20,3 ± 2,0	3,7 ± 1,1	2,2 ± 0,7	3,0 ± 0,8	3,3 ± 0,8	34,9 ± 2,4	5,6 ± 1,3	24,6 ± 2,1	2,4 ± 0,9	100	83,8 ± 2,3	16,2 ± 2,3	100	1 678		
maj 2025	19,2 ± 1,9	3,5 ± 0,9	1,6 ± 0,6	3,6 ± 0,9	3,3 ± 0,9	37,3 ± 2,3	5,8 ± 1,1	23,7 ± 2,1	2,0 ± 0,9	100	80,9 ± 2,2	19,1 ± 2,2	100	1 828		
maj 2026	18,2 ± 1,8	4,1 ± 1,0	1,3 ± 0,6	4,0 ± 1,0	3,0 ± 0,9	34,0 ± 2,3	7,3 ± 1,4	25,7 ± 2,0	2,2 ± 0,9	100	82,8 ± 2,0	17,2 ± 2,0	100	1 817		
Eftergymnasial utbildning, mindre än 3 år																
maj 2022	22,4 ± 3,3	10,4 ± 2,5	3,5 ± 1,3	4,8 ± 1,7	2,5 ± 1,2	31,5 ± 3,9	11,0 ± 2,7	11,8 ± 2,8	2,1 ± 1,1	100	86,1 ± 3,5	13,9 ± 3,5	100	745		
nov 2022	22,5 ± 3,3	6,7 ± 1,8	4,9 ± 1,8	5,6 ± 1,7	3,6 ± 1,4	33,8 ± 4,1	11,5 ± 2,7	10,4 ± 2,6	0,9 ± 0,8	100	85,2 ± 4,2	14,8 ± 4,2	100	716		
maj 2023	21,8 ± 3,3	5,2 ± 1,5	4,2 ± 1,3	3,5 ± 1,3	4,1 ± 1,4	34,3 ± 3,7	11,6 ± 2,5	13,2 ± 2,9	1,9 ± 1,1	100	89,3 ± 3,1	10,7 ± 3,1	100	784		
maj 2024	19,6 ± 3,0	5,8 ± 1,9	4,0 ± 1,3	3,5 ± 1,4	4,6 ± 1,5	28,5 ± 3,6	13,3 ± 3,0	17,3 ± 3,3	3,6 ± 1,9	100	88,2 ± 3,3	11,8 ± 3,3	100	767		
maj 2025	21,2 ± 3,0	5,7 ± 1,7	3,2 ± 1,3	4,0 ± 1,7	7,5 ± 2,2	31,5 ± 3,6	8,9 ± 2,2	15,2 ± 3,3	2,8 ± 1,5	100	87,1 ± 3,1	12,9 ± 3,1	100	788		
maj 2026	18,8 ± 3,0	6,0 ± 1,9	1,8 ± 1,0	5,2 ± 1,9	6,0 ± 1,6	35,0 ± 3,8	9,7 ± 2,4	15,9 ± 3,2	1,5 ± 1,2	100	87,3 ± 3,1	12,7 ± 3,1	100	768		
Eftergymnasial utbildning, minst 3 år																
maj 2022	23,0 ± 2,5	9,6 ± 1,8	5,3 ± 1,1	4,6 ± 1,2	7,4 ± 1,5	31,2 ± 2,8	10,7 ± 1,7	6,5 ± 1,6	1,7 ± 0,9	100	90,5 ± 2,1	9,5 ± 2,1	100	1 336		
nov 2022	19,5 ± 2,5	7,0 ± 1,3	8,0 ± 1,5	4,4 ± 1,1	10,1 ± 1,6	29,8 ± 2,7	9,9 ± 1,8	8,8 ± 1,9	2,4 ± 1,2	100	94,1 ± 2,1	5,9 ± 2,1	100	1 293		
maj 2023	19,8 ± 2,3	6,6 ± 1,2	6,2 ± 1,3	3,3 ± 1,0	9,0 ± 1,5	34,1 ± 2,6	10,7 ± 1,7	8,2 ± 1,8	2,0 ± 0,9	100	92,5 ± 2,1	7,5 ± 2,1	100	1 387		
maj 2024	19,3 ± 2,1	6,4 ± 1,3	6,3 ± 1,3	3,3 ± 1,1	9,7 ± 1,5	32,4 ± 2,5	13,3 ± 1,9	8,1 ± 1,7	1,2 ± 0,6	100	91,0 ± 2,3	9,0 ± 2,3	100	1 439		
maj 2025	18,3 ± 2,0	8,6 ± 1,5	6,5 ± 1,3	3,9 ± 1,1	11,9 ± 1,5	32,2 ± 2,5	10,8 ± 1,5	6,0 ± 1,5	1,8 ± 0,9	100	89,1 ± 2,2	10,9 ± 2,2	100	1 480		
maj 2026	17,7 ± 2,0	11,1 ± 1,7	4,4 ± 1,1	4,5 ± 1,2	12,6 ± 1,6	30,6 ± 2,5	10,3 ± 1,6	6,8 ± 1,5	2,0 ± 1,0	100	92,2 ± 1,8	7,8 ± 1,8	100	1 480		
Okänd utbildning																
maj 2022 - maj 2026	Gruppen är för liten för att redovisas.															
Hela väljarkåren																
maj 2022	21,4 ± 1,2	6,6 ± 0,7	3,6 ± 0,5	5,1 ± 0,6	3,4 ± 0,6	33,0 ± 1,3	8,4 ± 0,8	16,5 ± 1,0	1,9 ± 0,5	100	86,0 ± 1,2	14,0 ± 1,2	100	4 274		
nov 2022	19,4 ± 1,0	5,3 ± 0,5	4,9 ± 0,6	5,0 ± 0,5	4,6 ± 0,5	32,8 ± 1,2	8,2 ± 0,8	18,1 ± 0,9	1,6 ± 0,4	100	88,2 ± 1,3	11,8 ± 1,3	100	4 070		
maj 2023	19,7 ± 1,0	4,4 ± 0,5	3,8 ± 0,5	3,7 ± 0,5	4,4 ± 0,5	36,7 ± 1,3	8,0 ± 0,7	17,3 ± 1,0	1,9 ± 0,4	100	86,4 ± 1,3	13,6 ± 1,3	100	4 334		
maj 2024	19,7 ± 1,1	4,9 ± 0,7	3,6 ± 0,5	3,1 ± 0,5	5,1 ± 0,6	34,1 ± 1,3	8,8 ± 0,8	18,5 ± 1,0	2,2 ± 0,5	100	85,0 ± 1,3	15,0 ± 1,3	100	4 427		
maj 2025	18,7 ± 1,0	5,2 ± 0,6	3,2 ± 0,5	3,5 ± 0,5	6,3 ± 0,6	35,9 ± 1,3	7,6 ± 0,7	17,5 ± 1,1	2,0 ± 0,5	100	83,3 ± 1,3	16,7 ± 1,3	100	4 595		
maj 2026	18,1 ± 1,0	6,4 ± 0,7	2,3 ± 0,4	4,2 ± 0,6	6,3 ± 0,7	33,5 ± 1,3	8,7 ± 0,8	18,4 ± 1,0	2,0 ± 0,5	100	85,2 ± 1,2	14,8 ± 1,2	100	4 541		

Kommentar: Gråmarkerad skattning innebär att förändringen från föregående undersökning är approximativt statistiskt säkerställd.

Uppgifter om utbildning har hämtats från SCB:s register "Befolkningens utbildning" som innehåller uppgifter om högsta slutförda utbildning.

Uppgifterna har hämtats från den registerversion som avser året före undersökningsåret. För definition av partisypati, se under Definitioner och förklaringar.

Källa: SCB:s Partisypatiundersökning, SCB:s befolkningsregister

Tabell 11 Partisypatier efter kön och boendeform

Med partisypati %													Andel med partisypati	Andel vet ej/Uppgift saknas	S:a	Antal svarande
M	C	L	KD	MP	S	V	SD	ÖVR	S:a							
Män																
Eget hem (villa etc.)																
maj 2022	24,4 ± 2,5	7,0 ± 1,5	3,9 ± 1,0	5,9 ± 1,4	1,8 ± 0,8	25,4 ± 2,6	2,6	5,2 ± 1,4	24,0 ± 2,6	2,4 ± 1,1	100	89,6 ± 2,2	10,4 ± 2,2	100	1 281	
nov 2022	22,8 ± 2,4	4,7 ± 1,2	5,1 ± 1,2	4,9 ± 1,2	2,8 ± 0,8	27,1 ± 2,5	4,8 ± 1,4	25,1 ± 2,6	2,5 ± 0,9	100	92,9 ± 2,3	7,1 ± 2,3	100	1 207		
maj 2023	24,4 ± 2,4	4,2 ± 1,1	4,3 ± 1,1	4,3 ± 1,2	3,2 ± 1,1	28,5 ± 2,6	3,7 ± 1,1	25,0 ± 2,8	2,3 ± 0,9	100	91,2 ± 2,3	8,8 ± 2,3	100	1 257		
maj 2024	24,4 ± 2,5	5,2 ± 1,5	4,0 ± 1,2	3,5 ± 1,2	3,1 ± 0,9	27,3 ± 2,5	3,3 ± 0,9	26,3 ± 2,7	2,8 ± 1,2	100	88,2 ± 2,6	11,8 ± 2,6	100	1 295		
maj 2025	22,6 ± 2,3	5,2 ± 1,2	3,0 ± 0,9	4,1 ± 1,1	3,5 ± 1,1	28,6 ± 2,6	3,3 ± 1,1	27,0 ± 2,7	2,6 ± 1,0	100	86,5 ± 2,4	13,5 ± 2,4	100	1 325		
maj 2026	22,4 ± 2,4	6,5 ± 1,4	2,4 ± 0,8	5,1 ± 1,3	3,1 ± 1,0	27,4 ± 2,6	3,0 ± 1,0	28,2 ± 2,7	1,8 ± 0,8	100	88,4 ± 2,2	11,6 ± 2,2	100	1 288		
Lägenhet, hyresrätt																
maj 2022	18,1 ± 3,9	3,4 ± 2,1	2,3 ± 1,3	2,3 ± 1,4	4,3 ± 2,6	34,0 ± 5,1	12,8 ± 3,3	20,8 ± 4,3	2,0 ± 1,3	100	81,6 ± 4,5	18,4 ± 4,5	100	480		
nov 2022	18,8 ± 4,4	2,3 ± 1,3	4,0 ± 2,2	3,7 ± 2,1	4,3 ± 2,3	31,2 ± 5,1	14,5 ± 4,0	19,4 ± 4,5	1,7 ± 1,3	100	79,1 ± 5,5	20,9 ± 5,5	100	450		
maj 2023	15,1 ± 3,5	2,6 ± 1,5	2,4 ± 1,4	1,8 ± 1,3	3,7 ± 2,2	37,1 ± 5,1	11,3 ± 3,0	22,5 ± 4,7	3,4 ± 2,4	100	81,8 ± 4,7	18,2 ± 4,7	100	489		
maj 2024	12,7 ± 3,1	1,7 ± 1,2	2,9 ± 1,4	1,9 ± 1,3	3,0 ± 1,7	35,0 ± 5,2	11,8 ± 3,5	24,7 ± 4,7	6,3 ± 2,9	100	84,2 ± 4,3	15,8 ± 4,3	100	507		
maj 2025	13,5 ± 3,4	2,5 ± 1,4	1,7 ± 1,1	2,4 ± 1,5	5,3 ± 2,1	38,0 ± 5,2	12,0 ± 3,2	20,3 ± 4,5	4,2 ± 2,6	100	78,4 ± 4,8	21,6 ± 4,8	100	501		
maj 2026	15,1 ± 3,3	3,8 ± 1,9	0,9 ± 0,8	3,6 ± 1,9	5,3 ± 2,3	27,9 ± 4,3	15,4 ± 3,7	21,5 ± 4,1	5,9 ± 2,6	100	80,6 ± 4,2	19,4 ± 4,2	100	549		
Lägenhet, bostadsrätt																
maj 2022	22,0 ± 4,4	4,3 ± 2,4	4,3 ± 2,2	5,4 ± 2,3	2,5 ± 1,4	27,4 ± 5,2	6,0 ± 2,2	24,8 ± 5,2	3,3 ± 2,3	100	89,7 ± 3,9	10,3 ± 3,9	100	407		
nov 2022	24,8 ± 4,6	4,5 ± 1,9	5,3 ± 2,5	4,5 ± 2,6	4,2 ± 1,8	28,2 ± 5,1	6,6 ± 2,7	19,9 ± 4,7	2,0 ± 1,4	100	93,7 ± 3,3	6,3 ± 3,3	100	403		
maj 2023	22,6 ± 4,5	4,0 ± 1,8	3,0 ± 1,6	2,3 ± 1,7	4,9 ± 2,1	34,4 ± 5,2	6,2 ± 2,7	19,1 ± 4,7	3,4 ± 2,3	100	86,7 ± 5,0	13,3 ± 5,0	100	408		
maj 2024	22,2 ± 4,6	4,1 ± 1,9	3,9 ± 1,8	1,5 ± 1,2	4,5 ± 1,9	33,8 ± 5,7	8,0 ± 3,0	19,8 ± 5,1	2,1 ± 1,7	100	84,5 ± 5,3	15,5 ± 5,3	100	411		
maj 2025	22,6 ± 4,3	4,5 ± 2,2	4,4 ± 2,1	1,6 ± 1,2	6,4 ± 2,7	33,2 ± 5,2	6,3 ± 2,4	17,5 ± 4,4	3,4 ± 2,2	100	87,4 ± 4,3	12,6 ± 4,3	100	451		
maj 2026	20,4 ± 3,9	6,4 ± 2,8	4,5 ± 2,1	3,2 ± 1,7	5,6 ± 2,2	33,2 ± 5,0	5,7 ± 2,4	17,6 ± 4,3	3,5 ± 2,5	100	87,3 ± 4,3	12,7 ± 4,3	100	448		
Övriga, inklusive uppgift saknas																
maj 2022 - maj 2026	Gruppen är för liten för att redovisas.															
Samtliga män																
maj 2022	22,2 ± 1,8	5,5 ± 1,0	3,6 ± 0,8	4,8 ± 0,9	2,8 ± 0,9	27,8 ± 2,0	7,3 ± 1,1	23,3 ± 1,9	2,6 ± 0,8	100	86,9 ± 1,8	13,1 ± 1,8	100	2 225		
nov 2022	22,2 ± 1,7	4,1 ± 0,8	4,8 ± 0,9	4,6 ± 0,9	3,5 ± 0,8	28,2 ± 1,9	7,5 ± 1,3	22,6 ± 1,8	2,6 ± 0,7	100	89,2 ± 2,0	10,8 ± 2,0	100	2 109		
maj 2023	21,5 ± 1,7	3,7 ± 0,7	3,5 ± 0,7	3,3 ± 0,8	3,6 ± 0,9	32,3 ± 2,1	6,1 ± 1,0	22,9 ± 2,0	2,9 ± 0,8	100	86,6 ± 2,0	13,4 ± 2,0	100	2 215		
maj 2024	21,2 ± 1,7	4,2 ± 0,9	3,7 ± 0,8	2,7 ± 0,7	3,3 ± 0,7	30,1 ± 2,0	6,3 ± 1,1	24,8 ± 1,9	3,8 ± 1,0	100	85,6 ± 2,0	14,4 ± 2,0	100	2 273		
maj 2025	20,6 ± 1,7	4,4 ± 0,9	3,0 ± 0,7	3,2 ± 0,7	4,5 ± 1,0	31,6 ± 2,0	6,1 ± 1,1	23,5 ± 1,9	3,0 ± 0,9	100	84,1 ± 1,9	15,9 ± 1,9	100	2 332		
maj 2026	20,1 ± 1,6	5,8 ± 1,0	2,4 ± 0,6	4,3 ± 0,9	4,1 ± 0,9	28,7 ± 1,9	6,8 ± 1,2	24,6 ± 1,8	3,2 ± 0,9	100	86,1 ± 1,8	13,9 ± 1,8	100	2 340		

Tabell 11 Partisypatier efter kön och boendeform

Med partisypati %													Andel med partisypati	Andel vet ej/Uppgift saknas	S:a	Antal svarande
M	C	L	KD	MP	S	V	SD	ÖVR	S:a							
Kvinnor																
Eget hem (villa etc.)																
maj 2022	22,6 ± 2,7	9,1 ± 1,7	3,5 ± 1,1	7,4 ± 1,7	3,8 ± 1,1	37,3 ± 3,0	5,7 ± 1,5	9,9 ± 2,1	0,7 ± 0,6	100	88,2 ± 2,2	11,8 ± 2,2	100	1 088		
nov 2022	20,2 ± 2,4	6,4 ± 1,3	4,6 ± 1,2	6,4 ± 1,4	6,0 ± 1,4	35,6 ± 3,0	4,5 ± 1,2	16,0 ± 2,6	.. ± ..	100	90,6 ± 2,6	9,4 ± 2,6	100	1 054		
maj 2023	19,7 ± 2,4	6,6 ± 1,5	4,6 ± 1,3	4,8 ± 1,3	5,4 ± 1,2	39,2 ± 3,0	6,2 ± 1,6	13,0 ± 2,3	0,6 ± 0,5	100	88,5 ± 2,5	11,5 ± 2,5	100	1 106		
maj 2024	20,1 ± 2,5	5,7 ± 1,4	2,9 ± 1,1	4,7 ± 1,4	8,1 ± 1,5	37,5 ± 3,0	7,6 ± 1,7	12,8 ± 2,2	0,7 ± 0,6	100	86,7 ± 2,7	13,3 ± 2,7	100	1 110		
maj 2025	18,8 ± 2,3	7,8 ± 1,7	3,3 ± 1,1	5,1 ± 1,3	8,5 ± 1,7	37,6 ± 2,9	6,8 ± 1,4	11,6 ± 2,2	.. ± ..	100	84,2 ± 2,7	15,8 ± 2,7	100	1 157		
maj 2026	18,7 ± 2,3	7,1 ± 1,5	2,6 ± 1,0	4,7 ± 1,3	7,5 ± 1,5	38,6 ± 3,0	7,1 ± 1,5	13,0 ± 2,3	0,8 ± 0,7	100	87,2 ± 2,4	12,8 ± 2,4	100	1 151		
Lägenhet, hyresrätt																
maj 2022	14,1 ± 3,7	5,2 ± 2,2	3,9 ± 1,9	3,3 ± 1,8	4,3 ± 1,9	40,0 ± 5,0	15,8 ± 3,9	11,7 ± 3,7	1,9 ± 1,6	100	79,8 ± 4,5	20,2 ± 4,5	100	462		
nov 2022	8,3 ± 3,2	7,2 ± 2,8	2,9 ± 1,5	4,2 ± 2,4	4,1 ± 1,7	39,5 ± 5,2	17,1 ± 3,7	14,6 ± 4,0	.. ± ..	100	82,5 ± 5,0	17,5 ± 5,0	100	458		
maj 2023	11,6 ± 3,6	3,2 ± 1,5	1,7 ± 1,1	4,1 ± 2,2	4,5 ± 1,8	43,7 ± 5,1	17,4 ± 3,6	12,1 ± 3,6	1,6 ± 1,3	100	81,0 ± 4,7	19,0 ± 4,7	100	493		
maj 2024	12,2 ± 3,3	3,6 ± 2,0	2,7 ± 1,4	2,9 ± 1,6	5,5 ± 2,0	39,8 ± 5,2	18,4 ± 4,0	14,5 ± 3,8	.. ± ..	100	80,4 ± 4,5	19,6 ± 4,5	100	511		
maj 2025	11,6 ± 3,0	3,1 ± 1,5	2,4 ± 1,3	2,9 ± 1,5	6,8 ± 1,9	43,8 ± 4,7	14,1 ± 2,9	13,5 ± 3,7	1,7 ± 1,5	100	79,8 ± 4,1	20,2 ± 4,1	100	585		
maj 2026	11,5 ± 3,0	4,0 ± 2,0	1,4 ± 1,1	2,6 ± 1,6	7,8 ± 2,2	38,0 ± 4,7	18,0 ± 3,6	16,4 ± 3,9	.. ± ..	100	79,1 ± 4,1	20,9 ± 4,1	100	542		
Lägenhet, bostadsrätt																
maj 2022	23,2 ± 4,5	7,3 ± 2,8	4,5 ± 1,8	2,5 ± 1,6	5,0 ± 2,0	37,1 ± 5,0	12,1 ± 3,1	7,4 ± 3,0	.. ± ..	100	85,3 ± 4,3	14,7 ± 4,3	100	444		
nov 2022	19,1 ± 4,2	6,0 ± 2,2	8,5 ± 3,4	4,4 ± 2,1	6,1 ± 2,6	39,5 ± 5,3	9,7 ± 3,1	6,4 ± 2,9	.. ± ..	100	85,3 ± 5,2	14,7 ± 5,2	100	411		
maj 2023	22,0 ± 4,3	3,4 ± 1,6	5,9 ± 2,3	2,9 ± 1,7	5,8 ± 2,4	42,9 ± 5,1	7,8 ± 2,4	8,9 ± 3,2	.. ± ..	100	90,1 ± 3,5	9,9 ± 3,5	100	450		
maj 2024	20,8 ± 4,0	6,3 ± 2,3	5,9 ± 2,2	1,9 ± 1,4	6,7 ± 2,3	37,0 ± 4,8	11,2 ± 3,1	9,6 ± 3,2	.. ± ..	100	85,6 ± 4,6	14,4 ± 4,6	100	471		
maj 2025	19,1 ± 3,8	5,9 ± 2,2	4,4 ± 1,9	2,0 ± 1,8	8,9 ± 2,6	42,5 ± 4,9	8,3 ± 2,7	8,2 ± 3,2	.. ± ..	100	86,9 ± 4,1	13,1 ± 4,1	100	465		
maj 2026	15,6 ± 3,7	10,3 ± 3,1	2,5 ± 1,7	4,2 ± 2,0	11,4 ± 3,1	39,6 ± 5,1	9,5 ± 3,1	5,4 ± 2,5	.. ± ..	100	86,2 ± 4,2	13,8 ± 4,2	100	448		
Övriga, inklusive uppgift saknas																
maj 2022 - maj 2026	Gruppen är för liten för att redovisas.															
Samtliga kvinnor																
maj 2022	20,7 ± 1,8	7,7 ± 1,1	3,7 ± 0,8	5,4 ± 1,0	4,1 ± 0,8	38,2 ± 2,1	9,5 ± 1,3	9,6 ± 1,5	1,1 ± 0,6	100	85,2 ± 1,9	14,8 ± 1,9	100	2 049		
nov 2022	16,6 ± 1,6	6,6 ± 1,0	4,9 ± 0,9	5,4 ± 0,9	5,7 ± 0,9	37,4 ± 2,1	8,9 ± 1,2	13,7 ± 1,7	0,7 ± 0,6	100	87,3 ± 2,1	12,7 ± 2,1	100	1 961		
maj 2023	18,0 ± 1,7	5,0 ± 0,9	4,1 ± 0,9	4,2 ± 0,9	5,2 ± 0,8	41,1 ± 2,1	9,9 ± 1,3	11,7 ± 1,5	0,8 ± 0,4	100	86,3 ± 1,9	13,7 ± 1,9	100	2 119		
maj 2024	18,3 ± 1,7	5,5 ± 1,0	3,5 ± 0,8	3,5 ± 0,8	7,0 ± 1,0	38,1 ± 2,2	11,2 ± 1,4	12,3 ± 1,5	0,5 ± 0,4	100	84,4 ± 2,0	15,6 ± 2,0	100	2 154		
maj 2025	16,8 ± 1,6	6,0 ± 1,0	3,3 ± 0,7	3,9 ± 0,8	8,1 ± 1,0	40,3 ± 2,1	9,2 ± 1,1	11,5 ± 1,6	0,9 ± 0,5	100	82,6 ± 1,9	17,4 ± 1,9	100	2 263		
maj 2026	16,0 ± 1,5	7,0 ± 1,1	2,2 ± 0,7	4,1 ± 0,9	8,5 ± 1,1	38,4 ± 2,1	10,7 ± 1,3	12,2 ± 1,6	0,9 ± 0,5	100	84,3 ± 1,8	15,7 ± 1,8	100	2 201		

Tabell 11 Partisypatier efter kön och boendeform

Med partisypati %													Andel med parti-sympati	Andel vet ej/ Uppgift saknas	S:a	Antal svar-ande
M	C	L	KD	MP	S	V	SD	ÖVR	S:a							
Samtliga																
Eget hem (villa etc.)																
maj 2022	23,5 ± 1,7	8,0 ± 1,1	3,7 ± 0,7	6,7 ± 1,0	2,7 ± 0,7	31,3 ± 1,8	5,5 ± 1,0	17,1 ± 1,6	1,6 ± 0,6	100	88,9 ± 1,6	11,1 ± 1,6	100	2 369		
nov 2022	21,5 ± 1,5	5,5 ± 0,8	4,9 ± 0,8	5,6 ± 0,8	4,4 ± 0,8	31,3 ± 1,8	4,7 ± 0,9	20,6 ± 1,6	1,4 ± 0,5	100	91,7 ± 1,7	8,3 ± 1,7	100	2 261		
maj 2023	22,1 ± 1,6	5,4 ± 0,9	4,4 ± 0,8	4,5 ± 0,8	4,2 ± 0,8	33,7 ± 1,8	4,9 ± 0,9	19,2 ± 1,7	1,5 ± 0,5	100	89,9 ± 1,7	10,1 ± 1,7	100	2 363		
maj 2024	22,4 ± 1,7	5,5 ± 1,0	3,5 ± 0,8	4,1 ± 0,9	5,4 ± 0,8	32,2 ± 1,8	5,3 ± 0,9	19,9 ± 1,6	1,8 ± 0,7	100	87,5 ± 1,8	12,5 ± 1,8	100	2 405		
maj 2025	20,8 ± 1,6	6,4 ± 1,0	3,2 ± 0,7	4,6 ± 0,8	5,9 ± 1,0	32,9 ± 1,8	5,0 ± 0,8	19,8 ± 1,6	1,6 ± 0,6	100	85,4 ± 1,7	14,6 ± 1,7	100	2 482		
maj 2026	20,6 ± 1,6	6,8 ± 1,0	2,5 ± 0,6	4,9 ± 0,9	5,2 ± 0,9	32,9 ± 1,9	5,0 ± 0,9	20,8 ± 1,6	1,3 ± 0,5	100	87,8 ± 1,6	12,2 ± 1,6	100	2 439		
Lägenhet, hyresrätt																
maj 2022	16,1 ± 2,7	4,3 ± 1,5	3,1 ± 1,1	2,8 ± 1,2	4,3 ± 1,6	36,9 ± 3,5	14,3 ± 2,5	16,3 ± 2,8	1,9 ± 1,0	100	80,7 ± 3,1	19,3 ± 3,1	100	942		
nov 2022	13,3 ± 2,6	4,9 ± 1,6	3,5 ± 1,3	4,0 ± 1,6	4,2 ± 1,4	35,6 ± 3,6	15,9 ± 2,6	16,9 ± 2,9	1,8 ± 1,2	100	80,8 ± 3,5	19,2 ± 3,5	100	908		
maj 2023	13,3 ± 2,5	2,9 ± 1,0	2,1 ± 0,9	3,0 ± 1,3	4,1 ± 1,4	40,5 ± 3,5	14,4 ± 2,2	17,2 ± 2,9	2,5 ± 1,3	100	81,4 ± 3,2	18,6 ± 3,2	100	982		
maj 2024	12,4 ± 2,2	2,7 ± 1,2	2,8 ± 1,0	2,4 ± 1,0	4,3 ± 1,3	37,5 ± 3,6	15,2 ± 2,6	19,4 ± 2,9	3,2 ± 1,5	100	82,2 ± 3,1	17,8 ± 3,1	100	1 018		
maj 2025	12,5 ± 2,2	2,9 ± 1,0	2,1 ± 0,9	2,7 ± 1,0	6,1 ± 1,4	41,2 ± 3,4	13,1 ± 2,1	16,6 ± 2,8	2,8 ± 1,4	100	79,2 ± 3,0	20,8 ± 3,0	100	1 086		
maj 2026	13,3 ± 2,2	3,9 ± 1,4	1,2 ± 0,7	3,1 ± 1,3	6,6 ± 1,6	33,0 ± 3,2	16,7 ± 2,5	18,9 ± 2,8	3,1 ± 1,3	100	79,9 ± 2,9	20,1 ± 2,9	100	1 091		
Lägenhet, bostadsrätt																
maj 2022	22,6 ± 3,1	5,9 ± 1,8	4,4 ± 1,4	3,8 ± 1,4	3,8 ± 1,2	32,6 ± 3,5	9,2 ± 1,9	15,6 ± 3,0	2,1 ± 1,2	100	87,3 ± 2,9	12,7 ± 2,9	100	851		
nov 2022	21,9 ± 3,0	5,2 ± 1,4	6,9 ± 2,1	4,5 ± 1,6	5,2 ± 1,5	33,8 ± 3,6	8,2 ± 2,0	13,2 ± 2,8	1,1 ± 0,7	100	89,3 ± 3,1	10,7 ± 3,1	100	814		
maj 2023	22,3 ± 3,1	3,6 ± 1,2	4,6 ± 1,4	2,7 ± 1,2	5,4 ± 1,6	38,9 ± 3,6	7,1 ± 1,7	13,7 ± 2,7	1,8 ± 1,1	100	88,5 ± 3,0	11,5 ± 3,0	100	858		
maj 2024	21,5 ± 3,0	5,3 ± 1,5	5,0 ± 1,4	1,7 ± 0,9	5,7 ± 1,5	35,5 ± 3,6	9,7 ± 2,1	14,4 ± 2,9	1,3 ± 0,9	100	85,1 ± 3,4	14,9 ± 3,4	100	882		
maj 2025	20,8 ± 2,8	5,2 ± 1,5	4,4 ± 1,4	1,8 ± 1,1	7,7 ± 1,8	37,9 ± 3,5	7,3 ± 1,8	12,7 ± 2,7	2,0 ± 1,2	100	87,1 ± 2,9	12,9 ± 2,9	100	916		
maj 2026	17,9 ± 2,6	8,4 ± 2,1	3,4 ± 1,3	3,7 ± 1,3	8,6 ± 1,9	36,6 ± 3,5	7,7 ± 1,9	11,2 ± 2,5	2,4 ± 1,4	100	86,7 ± 2,9	13,3 ± 2,9	100	896		
Övriga, inklusive uppgift saknas																
maj 2022 - maj 2026 Gruppen är för liten för att redovisas.																
Hela väljarkåren																
maj 2022	21,4 ± 1,2	6,6 ± 0,7	3,6 ± 0,5	5,1 ± 0,6	3,4 ± 0,6	33,0 ± 1,3	8,4 ± 0,8	16,5 ± 1,0	1,9 ± 0,5	100	86,0 ± 1,2	14,0 ± 1,2	100	4 274		
nov 2022	19,4 ± 1,0	5,3 ± 0,5	4,9 ± 0,6	5,0 ± 0,5	4,6 ± 0,5	32,8 ± 1,2	8,2 ± 0,8	18,1 ± 0,9	1,6 ± 0,4	100	88,2 ± 1,3	11,8 ± 1,3	100	4 070		
maj 2023	19,7 ± 1,0	4,4 ± 0,5	3,8 ± 0,5	3,7 ± 0,5	4,4 ± 0,5	36,7 ± 1,3	8,0 ± 0,7	17,3 ± 1,0	1,9 ± 0,4	100	86,4 ± 1,3	13,6 ± 1,3	100	4 334		
maj 2024	19,7 ± 1,1	4,9 ± 0,7	3,6 ± 0,5	3,1 ± 0,5	5,1 ± 0,6	34,1 ± 1,3	8,8 ± 0,8	18,5 ± 1,0	2,2 ± 0,5	100	85,0 ± 1,3	15,0 ± 1,3	100	4 427		
maj 2025	18,7 ± 1,0	5,2 ± 0,6	3,2 ± 0,5	3,5 ± 0,5	6,3 ± 0,6	35,9 ± 1,3	7,6 ± 0,7	17,5 ± 1,1	2,0 ± 0,5	100	83,3 ± 1,3	16,7 ± 1,3	100	4 595		
maj 2026	18,1 ± 1,0	6,4 ± 0,7	2,3 ± 0,4	4,2 ± 0,6	6,3 ± 0,7	33,5 ± 1,3	8,7 ± 0,8	18,4 ± 1,0	2,0 ± 0,5	100	85,2 ± 1,2	14,8 ± 1,2	100	4 541		

Kommentar: Gråmarkerad skattning innebär att förändringen från föregående undersökning är approximativt statistiskt säkerställd.

Frågorna som ställdes var "I vilken typ av bostad bor du? Bor du i lägenhet eller i småhus?" och "Äger eller hyr ni bostaden eller har ni bostadsrätt?".

För definition av partisypati, se under Definitioner och förklaringar.

Källa: SCB:s Partisypatiundersökning, SCB:s befolkningsregister

Tabell 12 Partisympatier efter kön bland sysselsatta och ej sysselsatta

Med partisypati %											S:a	Andel med parti-sympati	Andel vet ej/ Uppgift saknas	S:a	Antal svar-ande
M	C	L	KD	MP	S	V	SD	ÖVR	S:a						
Män															
Sysselsatta															
maj 2022	25,1 ± 2,3	5,7 ± 1,3	3,0 ± 0,8	5,3 ± 1,2	3,0 ± 1,1	24,6 ± 2,5	6,9 ± 1,3	23,7 ± 2,4	2,8 ± 1,1	100	86,3 ± 2,3	13,7 ± 2,3	100	1 517	
nov 2022	24,0 ± 2,2	4,0 ± 0,9	5,3 ± 1,2	5,0 ± 1,2	3,5 ± 0,8	25,0 ± 2,4	7,8 ± 1,6	22,5 ± 2,4	2,9 ± 1,0	100	89,9 ± 2,4	10,1 ± 2,4	100	1 421	
maj 2023	24,1 ± 2,3	3,7 ± 0,9	3,4 ± 0,8	3,5 ± 1,0	4,0 ± 1,1	29,0 ± 2,6	5,4 ± 1,1	23,7 ± 2,5	3,1 ± 1,0	100	86,6 ± 2,5	13,4 ± 2,5	100	1 485	
maj 2024	23,2 ± 2,2	4,4 ± 1,2	4,1 ± 1,0	2,7 ± 0,8	3,6 ± 0,9	26,2 ± 2,4	6,9 ± 1,4	25,3 ± 2,5	3,6 ± 1,2	100	86,1 ± 2,5	13,9 ± 2,5	100	1 570	
maj 2025	22,1 ± 2,2	4,4 ± 1,1	3,4 ± 0,9	3,6 ± 1,0	5,0 ± 1,2	27,3 ± 2,5	5,9 ± 1,1	25,0 ± 2,5	3,3 ± 1,0	100	82,0 ± 2,5	18,0 ± 2,5	100	1 605	
maj 2026	21,3 ± 2,1	6,3 ± 1,3	2,2 ± 0,7	5,1 ± 1,2	4,4 ± 1,0	24,7 ± 2,3	5,8 ± 1,2	26,2 ± 2,4	3,9 ± 1,2	100	86,1 ± 2,2	13,9 ± 2,2	100	1 624	
Ej sysselsatta															
maj 2022	16,2 ± 2,9	5,2 ± 1,7	4,7 ± 1,7	3,8 ± 1,5	2,5 ± 1,6	34,5 ± 3,9	8,3 ± 2,3	22,5 ± 3,7	2,3 ± 1,2	100	88,2 ± 3,1	11,8 ± 3,1	100	707	
nov 2022	18,5 ± 3,4	4,2 ± 1,7	3,7 ± 1,6	3,6 ± 1,7	3,5 ± 1,7	34,9 ± 4,0	6,8 ± 2,3	22,8 ± 3,7	2,0 ± 1,1	100	87,6 ± 3,9	12,4 ± 3,9	100	682	
maj 2023	16,0 ± 2,8	3,7 ± 1,5	4,0 ± 1,6	3,0 ± 1,5	2,9 ± 1,6	39,1 ± 4,0	7,5 ± 2,3	21,2 ± 3,6	2,6 ± 1,6	100	87,0 ± 3,6	13,0 ± 3,6	100	723	
maj 2024	16,9 ± 3,0	3,8 ± 1,4	2,9 ± 1,2	2,8 ± 1,6	2,3 ± 1,1	38,9 ± 4,2	4,9 ± 2,0	23,5 ± 3,8	4,1 ± 2,2	100	84,4 ± 3,9	15,6 ± 3,9	100	701	
maj 2025	17,7 ± 2,8	4,1 ± 1,5	2,4 ± 1,0	2,3 ± 1,2	3,7 ± 1,6	40,2 ± 4,0	6,6 ± 2,3	20,5 ± 3,4	2,5 ± 1,7	100	88,8 ± 2,9	11,2 ± 2,9	100	722	
maj 2026	17,5 ± 2,9	4,6 ± 1,6	2,8 ± 1,2	2,8 ± 1,3	3,5 ± 1,7	37,5 ± 3,9	8,9 ± 2,7	20,9 ± 3,4	1,6 ± 1,4	100	86,2 ± 3,3	13,8 ± 3,3	100	710	
Övriga, inklusive uppgift saknas															
maj 2022 - maj 2026 Gruppen är för liten för att redovisas.															
Samtliga män															
maj 2022	22,2 ± 1,8	5,5 ± 1,0	3,6 ± 0,8	4,8 ± 0,9	2,8 ± 0,9	27,8 ± 2,0	7,3 ± 1,1	23,3 ± 1,9	2,6 ± 0,8	100	86,9 ± 1,8	13,1 ± 1,8	100	2 225	
nov 2022	22,2 ± 1,7	4,1 ± 0,8	4,8 ± 0,9	4,6 ± 0,9	3,5 ± 0,8	28,2 ± 1,9	7,5 ± 1,3	22,6 ± 1,8	2,6 ± 0,7	100	89,2 ± 2,0	10,8 ± 2,0	100	2 109	
maj 2023	21,5 ± 1,7	3,7 ± 0,7	3,5 ± 0,7	3,3 ± 0,8	3,6 ± 0,9	32,3 ± 2,1	6,1 ± 1,0	22,9 ± 2,0	2,9 ± 0,8	100	86,6 ± 2,0	13,4 ± 2,0	100	2 215	
maj 2024	21,2 ± 1,7	4,2 ± 0,9	3,7 ± 0,8	2,7 ± 0,7	3,3 ± 0,7	30,1 ± 2,0	6,3 ± 1,1	24,8 ± 1,9	3,8 ± 1,0	100	85,6 ± 2,0	14,4 ± 2,0	100	2 273	
maj 2025	20,6 ± 1,7	4,4 ± 0,9	3,0 ± 0,7	3,2 ± 0,7	4,5 ± 1,0	31,6 ± 2,0	6,1 ± 1,1	23,5 ± 1,9	3,0 ± 0,9	100	84,1 ± 1,9	15,9 ± 1,9	100	2 332	
maj 2026	20,1 ± 1,6	5,8 ± 1,0	2,4 ± 0,6	4,3 ± 0,9	4,1 ± 0,9	28,7 ± 1,9	6,8 ± 1,2	24,6 ± 1,8	3,2 ± 0,9	100	86,1 ± 1,8	13,9 ± 1,8	100	2 340	
Kvinnor															
Sysselsatta															
maj 2022	22,5 ± 2,5	8,3 ± 1,5	4,0 ± 1,0	5,0 ± 1,4	5,3 ± 1,2	33,5 ± 2,8	10,4 ± 1,7	9,8 ± 2,1	1,3 ± 0,8	100	84,4 ± 2,5	15,6 ± 2,5	100	1 257	
nov 2022	18,7 ± 2,3	6,7 ± 1,2	5,8 ± 1,4	5,9 ± 1,4	7,2 ± 1,4	32,5 ± 2,8	10,3 ± 1,8	12,2 ± 2,1	.. ± ..	100	86,6 ± 2,8	13,4 ± 2,8	100	1 242	
maj 2023	18,4 ± 2,1	6,1 ± 1,3	4,4 ± 1,1	3,7 ± 1,2	6,2 ± 1,2	36,9 ± 2,7	12,0 ± 1,8	11,6 ± 2,0	0,7 ± 0,5	100	86,2 ± 2,5	13,8 ± 2,5	100	1 329	
maj 2024	19,2 ± 2,2	6,7 ± 1,4	3,4 ± 1,0	3,3 ± 1,1	7,6 ± 1,3	35,1 ± 2,7	12,2 ± 1,9	12,1 ± 2,0	.. ± ..	100	84,6 ± 2,6	15,4 ± 2,6	100	1 377	
maj 2025	17,1 ± 2,0	7,2 ± 1,3	2,7 ± 0,8	3,8 ± 1,1	9,5 ± 1,4	38,9 ± 2,7	10,6 ± 1,6	9,6 ± 1,9	0,5 ± 0,5	100	81,3 ± 2,5	18,7 ± 2,5	100	1 481	
maj 2026	17,0 ± 2,1	7,3 ± 1,4	2,1 ± 0,9	4,1 ± 1,2	9,9 ± 1,5	36,2 ± 2,7	11,6 ± 1,8	11,1 ± 1,9	0,6 ± 0,5	100	84,5 ± 2,3	15,5 ± 2,3	100	1 423	

Tabell 12 Partisympatier efter kön bland sysselsatta och ej sysselsatta

Med partisypati %														Andel med parti-sympati	Andel vet ej/ Uppgift saknas	S:a	Antal svar-ande
M	C	L	KD	MP	S	V	SD	ÖVR	S:a								
Ej sysselsatta																	
maj 2022	17,5 ± 3,0	6,9 ± 1,9	3,3 ± 1,2	6,2 ± 1,8	2,1 ± 1,1	45,9 ± 3,7	7,9 ± 2,2	9,5 ± 2,3	0,7 ± 0,7	100	86,7 ± 2,9	13,3 ± 2,9	100	786			
nov 2022	12,9 ± 2,6	6,4 ± 2,1	3,4 ± 1,2	4,6 ± 1,5	3,2 ± 1,2	45,9 ± 4,0	6,4 ± 1,6	16,3 ± 3,2	.. ± ..	100	88,4 ± 3,6	11,6 ± 3,6	100	713			
maj 2023	16,9 ± 3,0	3,2 ± 1,2	3,6 ± 1,4	4,7 ± 1,5	3,7 ± 1,2	48,0 ± 3,8	6,7 ± 1,8	12,1 ± 2,8	1,0 ± 0,8	100	86,2 ± 3,3	13,8 ± 3,3	100	788			
maj 2024	16,6 ± 2,9	3,5 ± 1,5	3,5 ± 1,3	4,0 ± 1,5	5,9 ± 1,6	43,3 ± 4,0	9,5 ± 2,4	12,6 ± 2,7	0,9 ± 0,8	100	84,3 ± 3,5	15,7 ± 3,5	100	773			
maj 2025	16,4 ± 2,8	4,1 ± 1,6	4,3 ± 1,5	4,1 ± 1,5	5,7 ± 1,7	42,6 ± 3,8	6,8 ± 1,7	14,6 ± 3,1	1,3 ± 1,1	100	84,6 ± 3,2	15,4 ± 3,2	100	778			
maj 2026	14,3 ± 2,6	6,4 ± 1,9	2,5 ± 1,1	4,1 ± 1,5	6,3 ± 1,8	42,0 ± 3,8	9,2 ± 2,3	13,9 ± 3,1	1,3 ± 1,2	100	84,2 ± 3,1	15,8 ± 3,1	100	776			
Övriga, inklusive uppgift saknas																	
maj 2022 - maj 2026																	
Gruppen är för liten för att redovisas.																	
Samtliga kvinnor																	
maj 2022	20,7 ± 1,8	7,7 ± 1,1	3,7 ± 0,8	5,4 ± 1,0	4,1 ± 0,8	38,2 ± 2,1	9,5 ± 1,3	9,6 ± 1,5	1,1 ± 0,6	100	85,2 ± 1,9	14,8 ± 1,9	100	2 049			
nov 2022	16,6 ± 1,6	6,6 ± 1,0	4,9 ± 0,9	5,4 ± 0,9	5,7 ± 0,9	37,4 ± 2,1	8,9 ± 1,2	13,7 ± 1,7	0,7 ± 0,6	100	87,3 ± 2,1	12,7 ± 2,1	100	1 961			
maj 2023	18,0 ± 1,7	5,0 ± 0,9	4,1 ± 0,9	4,2 ± 0,9	5,2 ± 0,8	41,1 ± 2,1	9,9 ± 1,3	11,7 ± 1,5	0,8 ± 0,4	100	86,3 ± 1,9	13,7 ± 1,9	100	2 119			
maj 2024	18,3 ± 1,7	5,5 ± 1,0	3,5 ± 0,8	3,5 ± 0,8	7,0 ± 1,0	38,1 ± 2,2	11,2 ± 1,4	12,3 ± 1,5	0,5 ± 0,4	100	84,4 ± 2,0	15,6 ± 2,0	100	2 154			
maj 2025	16,8 ± 1,6	6,0 ± 1,0	3,3 ± 0,7	3,9 ± 0,8	8,1 ± 1,0	40,3 ± 2,1	9,2 ± 1,1	11,5 ± 1,6	0,9 ± 0,5	100	82,6 ± 1,9	17,4 ± 1,9	100	2 263			
maj 2026	16,0 ± 1,5	7,0 ± 1,1	2,2 ± 0,7	4,1 ± 0,9	8,5 ± 1,1	38,4 ± 2,1	10,7 ± 1,3	12,2 ± 1,6	0,9 ± 0,5	100	84,3 ± 1,8	15,7 ± 1,8	100	2 201			
Samtliga																	
Sysselsatta																	
maj 2022	23,8 ± 1,6	6,9 ± 0,9	3,5 ± 0,6	5,1 ± 0,9	4,1 ± 0,8	28,9 ± 1,8	8,6 ± 1,0	17,1 ± 1,5	2,1 ± 0,7	100	85,4 ± 1,6	14,6 ± 1,6	100	2 774			
nov 2022	21,5 ± 1,4	5,3 ± 0,7	5,6 ± 0,9	5,5 ± 0,8	5,2 ± 0,7	28,6 ± 1,7	9,0 ± 1,1	17,5 ± 1,4	1,8 ± 0,6	100	88,3 ± 1,7	11,7 ± 1,7	100	2 663			
maj 2023	21,4 ± 1,4	4,9 ± 0,7	3,9 ± 0,6	3,6 ± 0,7	5,0 ± 0,8	32,8 ± 1,7	8,6 ± 1,0	17,9 ± 1,5	1,9 ± 0,6	100	86,4 ± 1,7	13,6 ± 1,7	100	2 814			
maj 2024	21,3 ± 1,4	5,5 ± 0,9	3,8 ± 0,7	3,0 ± 0,6	5,6 ± 0,8	30,5 ± 1,7	9,5 ± 1,1	18,9 ± 1,5	2,1 ± 0,6	100	85,4 ± 1,7	14,6 ± 1,7	100	2 947			
maj 2025	19,7 ± 1,4	5,8 ± 0,8	3,1 ± 0,6	3,7 ± 0,7	7,2 ± 0,9	32,8 ± 1,7	8,2 ± 0,9	17,6 ± 1,5	1,9 ± 0,6	100	81,7 ± 1,7	18,3 ± 1,7	100	3 086			
maj 2026	19,3 ± 1,4	6,8 ± 0,9	2,1 ± 0,5	4,6 ± 0,8	7,0 ± 0,9	30,1 ± 1,7	8,6 ± 1,0	19,0 ± 1,4	2,4 ± 0,7	100	85,3 ± 1,5	14,7 ± 1,5	100	3 047			
Ej sysselsatta																	
maj 2022	16,9 ± 2,1	6,1 ± 1,3	4,0 ± 1,0	5,1 ± 1,2	2,3 ± 0,9	40,7 ± 2,5	8,1 ± 1,5	15,5 ± 2,0	1,5 ± 0,7	100	87,3 ± 2,1	12,7 ± 2,1	100	1 493			
nov 2022	15,5 ± 2,0	5,4 ± 1,3	3,5 ± 0,9	4,1 ± 1,1	3,4 ± 1,0	40,8 ± 2,7	6,6 ± 1,3	19,3 ± 2,3	1,4 ± 0,7	100	88,0 ± 2,6	12,0 ± 2,6	100	1 395			
maj 2023	16,5 ± 2,0	3,4 ± 0,9	3,7 ± 1,0	3,9 ± 1,1	3,3 ± 1,0	44,0 ± 2,7	7,1 ± 1,4	16,2 ± 2,1	1,7 ± 0,8	100	86,6 ± 2,4	13,4 ± 2,4	100	1 511			
maj 2024	16,7 ± 2,1	3,6 ± 1,0	3,2 ± 0,9	3,5 ± 1,1	4,2 ± 1,0	41,3 ± 2,8	7,4 ± 1,6	17,7 ± 2,2	2,4 ± 1,1	100	84,4 ± 2,6	15,6 ± 2,6	100	1 474			
maj 2025	17,0 ± 1,9	4,1 ± 1,1	3,4 ± 0,9	3,2 ± 0,9	4,7 ± 1,2	41,5 ± 2,7	6,7 ± 1,4	17,4 ± 2,2	1,9 ± 1,0	100	86,6 ± 2,2	13,4 ± 2,2	100	1 500			
maj 2026	15,8 ± 1,9	5,6 ± 1,2	2,6 ± 0,8	3,5 ± 1,0	5,0 ± 1,2	39,9 ± 2,7	9,1 ± 1,7	17,1 ± 2,2	1,4 ± 0,9	100	85,1 ± 2,2	14,9 ± 2,2	100	1 486			

Tabell 12 Partisympatier efter kön bland sysselsatta och ej sysselsatta

	Med partisympati %										S:a	Andel med parti-sympati	Andel vet ej/Uppgift saknas	S:a	Antal svar-ande	
	M	C	L	KD	MP	S	V	SD	ÖVR	S:a						
Övriga, inklusive uppgift saknas																
maj 2022 - maj 2026																
Gruppen är för liten för att redovisas.																
Hela väljarkåren																
maj 2022	21,4 ± 1,2	6,6 ± 0,7	3,6 ± 0,5	5,1 ± 0,6	3,4 ± 0,6	33,0 ± 1,3	8,4 ± 0,8	16,5 ± 1,0	1,9 ± 0,5	100	86,0 ± 1,2	14,0 ± 1,2	100	4 274		
nov 2022	19,4 ± 1,0	5,3 ± 0,5	4,9 ± 0,6	5,0 ± 0,5	4,6 ± 0,5	32,8 ± 1,2	8,2 ± 0,8	18,1 ± 0,9	1,6 ± 0,4	100	88,2 ± 1,3	11,8 ± 1,3	100	4 070		
maj 2023	19,7 ± 1,0	4,4 ± 0,5	3,8 ± 0,5	3,7 ± 0,5	4,4 ± 0,5	36,7 ± 1,3	8,0 ± 0,7	17,3 ± 1,0	1,9 ± 0,4	100	86,4 ± 1,3	13,6 ± 1,3	100	4 334		
maj 2024	19,7 ± 1,1	4,9 ± 0,7	3,6 ± 0,5	3,1 ± 0,5	5,1 ± 0,6	34,1 ± 1,3	8,8 ± 0,8	18,5 ± 1,0	2,2 ± 0,5	100	85,0 ± 1,3	15,0 ± 1,3	100	4 427		
maj 2025	18,7 ± 1,0	5,2 ± 0,6	3,2 ± 0,5	3,5 ± 0,5	6,3 ± 0,6	35,9 ± 1,3	7,6 ± 0,7	17,5 ± 1,1	2,0 ± 0,5	100	83,3 ± 1,3	16,7 ± 1,3	100	4 595		
maj 2026	18,1 ± 1,0	6,4 ± 0,7	2,3 ± 0,4	4,2 ± 0,6	6,3 ± 0,7	33,5 ± 1,3	8,7 ± 0,8	18,4 ± 1,0	2,0 ± 0,5	100	85,2 ± 1,2	14,8 ± 1,2	100	4 541		

Kommentar: Gråmarkerad skattning innebär att förändringen från föregående undersökning är approximativt statistiskt säkerställd.

Till sysselsatta räknas personer som under den senaste veckan arbetat minst en timme, tillfälligt borta från tjänst, tjänstlediga, föräldralediga samt arbetslösa mindre än ett halvår. För definition av partisympati, se under Definitioner och förklaringar.

Källa: SCB:s Partisympatiundersökning, SCB:s befolkningsregister

Tabell 13a Partisypatier efter kön och socioekonomisk grupp (sysselsatta och ej sysselsatta)

Med partisypati %														Andel med parti-sympati		Andel vet ej/Uppgift saknas		S:a Antal svarande	
M	C	L	KD	MP	S	V	SD	ÖVR	S:a										
Män																			
Ej facklärd arbetare																			
maj 2022	14,8 ± 4,4	3,7 ± 2,3	.. ± ..	4,6 ± 2,5	.. ± ..	34,3 ± 6,4	7,9 ± 3,0	30,6 ± 6,0	1,6 ± 1,4	100	79,3 ± 5,6	20,7 ± 5,6	100	305					
nov 2022	20,4 ± 5,3	2,1 ± 1,6	1,7 ± 1,5	4,9 ± 2,7	1,8 ± 1,6	34,1 ± 6,5	7,7 ± 3,5	25,3 ± 5,9	2,1 ± 1,8	100	82,7 ± 6,5	17,3 ± 6,5	100	272					
maj 2023	14,4 ± 4,2	1,0 ± 1,0	2,4 ± 1,7	3,3 ± 2,2	1,4 ± 1,4	39,9 ± 6,4	5,4 ± 2,3	29,8 ± 5,9	2,5 ± 1,7	100	83,9 ± 5,5	16,1 ± 5,5	100	308					
maj 2024	10,8 ± 3,3	4,0 ± 3,0	3,7 ± 2,6	3,1 ± 2,4	1,5 ± 1,3	34,7 ± 6,1	8,4 ± 3,9	28,4 ± 5,4	5,3 ± 3,3	100	82,5 ± 5,4	17,5 ± 5,4	100	347					
maj 2025	10,2 ± 4,0	2,1 ± 1,6	1,5 ± 1,3	2,1 ± 1,7	3,2 ± 2,0	37,9 ± 6,2	9,1 ± 3,5	33,2 ± 6,2	.. ± ..	100	76,2 ± 5,9	23,8 ± 5,9	100	329					
maj 2026	SCB kodar inte längre SEI.																		
Facklärd arbetare																			
maj 2022	14,7 ± 4,1	3,0 ± 2,5	2,0 ± 1,4	3,8 ± 2,5	.. ± ..	31,4 ± 5,7	4,5 ± 2,5	35,5 ± 6,0	3,2 ± 2,8	100	81,8 ± 5,1	18,2 ± 5,1	100	333					
nov 2022	15,1 ± 4,4	1,2 ± 1,1	4,0 ± 3,3	2,4 ± 1,7	.. ± ..	30,3 ± 5,8	7,7 ± 4,0	36,2 ± 6,3	.. ± ..	100	88,0 ± 5,6	12,0 ± 5,6	100	286					
maj 2023	15,3 ± 4,2	1,9 ± 1,4	1,3 ± 1,2	3,7 ± 2,5	4,1 ± 3,2	38,9 ± 5,8	5,7 ± 2,7	27,3 ± 5,7	1,7 ± 1,5	100	85,4 ± 5,3	14,6 ± 5,3	100	341					
maj 2024	15,8 ± 4,2	2,3 ± 1,6	2,0 ± 1,5	2,4 ± 1,8	1,6 ± 1,3	38,8 ± 5,6	3,8 ± 1,8	31,0 ± 5,5	2,2 ± 1,7	100	80,6 ± 5,6	19,4 ± 5,6	100	363					
maj 2025	13,7 ± 3,9	.. ± ± ..	2,3 ± 1,6	2,3 ± 1,9	39,3 ± 5,7	4,7 ± 2,1	34,3 ± 5,4	2,4 ± 1,9	100	81,8 ± 5,0	18,2 ± 5,0	100	379					
maj 2026	SCB kodar inte längre SEI.																		
Summa arbetare																			
maj 2022	14,7 ± 3,0	3,4 ± 1,7	1,8 ± 1,2	4,1 ± 1,8	1,5 ± 1,2	32,8 ± 4,2	6,1 ± 1,9	33,2 ± 4,1	2,5 ± 1,6	100	80,6 ± 3,8	19,4 ± 3,8	100	638					
nov 2022	17,6 ± 3,4	1,7 ± 0,9	2,9 ± 1,9	3,6 ± 1,5	1,4 ± 1,0	32,1 ± 4,2	7,7 ± 2,7	31,1 ± 4,2	2,0 ± 1,6	100	85,4 ± 4,2	14,6 ± 4,2	100	558					
maj 2023	14,9 ± 3,0	1,5 ± 0,9	1,8 ± 1,0	3,6 ± 1,7	2,8 ± 1,8	39,3 ± 4,2	5,5 ± 1,8	28,5 ± 4,0	2,1 ± 1,1	100	84,7 ± 3,8	15,3 ± 3,8	100	649					
maj 2024	13,3 ± 2,7	3,2 ± 1,7	2,8 ± 1,5	2,8 ± 1,5	1,6 ± 0,9	36,7 ± 4,0	6,1 ± 2,2	29,7 ± 3,7	3,8 ± 1,8	100	81,6 ± 3,8	18,4 ± 3,8	100	710					
maj 2025	12,1 ± 2,8	1,1 ± 0,8	1,1 ± 0,8	2,2 ± 1,2	2,7 ± 1,4	38,6 ± 4,1	6,7 ± 2,0	33,8 ± 4,0	1,6 ± 1,1	100	79,1 ± 3,8	20,9 ± 3,8	100	708					
maj 2026	SCB kodar inte längre SEI.																		
Lägre tjänstemän																			
maj 2022 - maj 2025	Gruppen är för liten för att redovisas.																		
maj 2026	SCB kodar inte längre SEI.																		
Tjänstemän på mellannivå																			
maj 2022	26,4 ± 4,4	4,4 ± 1,8	4,4 ± 1,8	4,8 ± 2,0	4,1 ± 2,3	25,6 ± 4,1	9,2 ± 2,9	19,1 ± 4,0	2,0 ± 1,8	100	92,9 ± 2,9	7,1 ± 2,9	100	506					
nov 2022	21,8 ± 4,1	3,7 ± 1,6	5,6 ± 2,4	4,4 ± 1,8	6,2 ± 2,6	26,9 ± 4,2	7,6 ± 2,7	22,1 ± 4,7	1,7 ± 1,3	100	92,2 ± 3,8	7,8 ± 3,8	100	474					
maj 2023	22,6 ± 4,1	4,9 ± 1,9	4,2 ± 2,1	2,7 ± 1,5	2,7 ± 1,4	35,3 ± 4,8	4,9 ± 1,9	20,5 ± 4,3	2,3 ± 1,5	100	88,9 ± 4,5	11,1 ± 4,5	100	480					
maj 2024	21,5 ± 3,8	3,4 ± 1,6	4,2 ± 1,7	2,3 ± 1,4	4,2 ± 1,8	36,1 ± 5,1	6,6 ± 2,2	19,7 ± 4,1	2,1 ± 1,4	100	90,6 ± 3,7	9,4 ± 3,7	100	473					
maj 2025	20,9 ± 3,9	4,5 ± 1,9	3,7 ± 1,6	3,1 ± 1,8	6,3 ± 2,6	35,2 ± 4,7	3,8 ± 1,6	19,7 ± 4,3	2,8 ± 1,9	100	88,3 ± 4,0	11,7 ± 4,0	100	494					
maj 2026	SCB kodar inte längre SEI.																		
Högre tjänstemän																			
maj 2022	27,9 ± 4,3	9,8 ± 3,3	6,5 ± 2,2	5,5 ± 2,2	3,2 ± 2,1	25,8 ± 4,7	7,6 ± 2,4	11,7 ± 3,4	2,0 ± 1,4	100	91,8 ± 3,3	8,2 ± 3,3	100	484					
nov 2022	29,7 ± 4,9	6,7 ± 2,2	7,1 ± 2,2	4,2 ± 1,9	5,1 ± 1,9	25,4 ± 4,5	6,3 ± 2,3	13,5 ± 4,0	1,9 ± 1,5	100	92,0 ± 4,3	8,0 ± 4,3	100	459					
maj 2023	31,5 ± 4,4	5,3 ± 2,0	5,4 ± 1,9	3,5 ± 1,7	4,8 ± 1,8	27,7 ± 4,4	7,7 ± 2,9	11,3 ± 3,6	2,8 ± 2,2	100	91,6 ± 4,0	8,4 ± 4,0	100	490					
maj 2024	26,7 ± 4,3	7,3 ± 2,9	6,7 ± 2,2	2,5 ± 1,6	5,8 ± 2,0	24,1 ± 4,0	7,6 ± 2,8	16,0 ± 4,3	3,2 ± 2,5	100	92,7 ± 3,8	7,3 ± 3,8	100	477					
maj 2025	29,2 ± 4,3	8,0 ± 3,0	5,7 ± 2,4	4,3 ± 2,0	6,7 ± 2,2	22,8 ± 4,2	5,5 ± 1,9	11,9 ± 3,5	6,0 ± 2,8	100	89,2 ± 3,9	10,8 ± 3,9	100	489					
maj 2026	SCB kodar inte längre SEI.																		

Tabell 13a Partisypatier efter kön och socioekonomisk grupp (sysselsatta och ej sysselsatta)

Med partisypati %													Andel med partisypati	Andel vet ej/Uppgift saknas	S:a	Antal svarande	
M	C	L	KD	MP	S	V	SD	ÖVR	S:a								
Summa tjänstemän																	
maj 2022	26,9 ± 2,8	6,6 ± 1,6	5,0 ± 1,2	5,0 ± 1,3	3,2 ± 1,3	26,5 ± 2,8	8,1 ± 1,7	16,8 ± 2,5	1,9 ± 1,0	100	91,2 ± 2,2	8,8 ± 2,2	100	1 175			
nov 2022	24,3 ± 2,8	5,2 ± 1,4	6,0 ± 1,4	5,3 ± 1,6	4,8 ± 1,3	26,5 ± 2,8	7,6 ± 1,8	18,1 ± 2,8	2,1 ± 0,9	100	91,2 ± 2,7	8,8 ± 2,7	100	1 103			
maj 2023	26,4 ± 2,7	5,0 ± 1,3	4,5 ± 1,2	3,0 ± 1,0	3,5 ± 1,0	31,6 ± 3,0	6,5 ± 1,7	17,2 ± 2,7	2,3 ± 1,1	100	89,0 ± 2,9	11,0 ± 2,9	100	1 129			
maj 2024	24,5 ± 2,7	4,7 ± 1,4	4,8 ± 1,2	2,4 ± 1,0	4,7 ± 1,2	29,7 ± 3,0	6,9 ± 1,7	20,0 ± 3,0	2,4 ± 1,2	100	90,9 ± 2,5	9,1 ± 2,5	100	1 123			
maj 2025	24,3 ± 2,6	5,7 ± 1,5	4,0 ± 1,2	3,9 ± 1,2	5,8 ± 1,5	30,5 ± 2,9	5,3 ± 1,2	16,4 ± 2,6	4,1 ± 1,4	100	87,7 ± 2,6	12,3 ± 2,6	100	1 164			
maj 2026	SCB kodar inte längre SEI.																
Ensamföretagare																	
maj 2022 - maj 2026	Gruppen är för liten för att redovisas.																
Övriga företagare																	
maj 2022 - maj 2026	Gruppen är för liten för att redovisas.																
Samtliga företagare (inklusive lantbrukare)																	
maj 2022	24,9 ± 5,8	8,7 ± 3,8	2,8 ± 2,0	6,5 ± 3,3	2,6 ± 1,9	18,7 ± 5,9	4,0 ± 2,6	29,3 ± 6,5	2,5 ± 2,2	100	94,9 ± 3,7	5,1 ± 3,7	100	227			
nov 2022	24,4 ± 6,0	8,1 ± 3,5	5,3 ± 2,8	5,3 ± 3,1	3,3 ± 2,2	17,2 ± 6,2	3,8 ± 2,6	28,7 ± 7,0	4,0 ± 2,9	100	93,2 ± 5,2	6,8 ± 5,2	100	211			
maj 2023	25,6 ± 6,9	6,0 ± 3,0	5,6 ± 2,8	4,1 ± 3,0	6,6 ± 3,9	16,5 ± 5,3	2,4 ± 2,0	28,5 ± 6,9	4,7 ± 3,2	100	93,3 ± 5,2	6,7 ± 5,2	100	209			
maj 2024	29,2 ± 6,3	7,6 ± 3,5	2,7 ± 1,9	4,3 ± 2,9	4,1 ± 3,3	14,6 ± 4,5	2,5 ± 1,8	25,8 ± 6,4	9,1 ± 5,9	100	89,1 ± 6,3	10,9 ± 6,3	100	234			
maj 2025	32,8 ± 6,2	9,5 ± 3,7	5,1 ± 2,6	4,3 ± 2,8	1,8 ± 1,4	17,8 ± 5,8	1,9 ± 1,6	25,7 ± 6,3	.. ± ..	100	90,5 ± 5,2	9,5 ± 5,2	100	247			
maj 2026	Gruppen är för liten för att redovisas.																
Studenter																	
maj 2022 - maj 2026	Gruppen är för liten för att redovisas.																
Uppgift saknas																	
maj 2022 - maj 2025	Gruppen är för liten för att redovisas.																
maj 2026	20,1 ± 1,6	5,8 ± 1,0	2,4 ± 0,6	4,3 ± 0,9	4,1 ± 0,9	28,7 ± 1,9	6,8 ± 1,2	24,6 ± 1,8	3,2 ± 0,9	100	86,1 ± 1,8	13,9 ± 1,8	100	2 340			
Samtliga män																	
maj 2022	22,2 ± 1,8	5,5 ± 1,0	3,6 ± 0,8	4,8 ± 0,9	2,8 ± 0,9	27,8 ± 2,0	7,3 ± 1,1	23,3 ± 1,9	2,6 ± 0,8	100	86,9 ± 1,8	13,1 ± 1,8	100	2 225			
nov 2022	22,2 ± 1,7	4,1 ± 0,8	4,8 ± 0,9	4,6 ± 0,9	3,5 ± 0,8	28,2 ± 1,9	7,5 ± 1,3	22,6 ± 1,8	2,6 ± 0,7	100	89,2 ± 2,0	10,8 ± 2,0	100	2 109			
maj 2023	21,5 ± 1,7	3,7 ± 0,7	3,5 ± 0,7	3,3 ± 0,8	3,6 ± 0,9	32,3 ± 2,1	6,1 ± 1,0	22,9 ± 2,0	2,9 ± 0,8	100	86,6 ± 2,0	13,4 ± 2,0	100	2 215			
maj 2024	21,2 ± 1,7	4,2 ± 0,9	3,7 ± 0,8	2,7 ± 0,7	3,3 ± 0,7	30,1 ± 2,0	6,3 ± 1,1	24,8 ± 1,9	3,8 ± 1,0	100	85,6 ± 2,0	14,4 ± 2,0	100	2 273			
maj 2025	20,6 ± 1,7	4,4 ± 0,9	3,0 ± 0,7	3,2 ± 0,7	4,5 ± 1,0	31,6 ± 2,0	6,1 ± 1,1	23,5 ± 1,9	3,0 ± 0,9	100	84,1 ± 1,9	15,9 ± 1,9	100	2 332			
maj 2026	20,1 ± 1,6	5,8 ± 1,0	2,4 ± 0,6	4,3 ± 0,9	4,1 ± 0,9	28,7 ± 1,9	6,8 ± 1,2	24,6 ± 1,8	3,2 ± 0,9	100	86,1 ± 1,8	13,9 ± 1,8	100	2 340			
Kvinnor																	
Ej facklärd arbetare																	
maj 2022	12,1 ± 4,7	4,2 ± 2,6	2,4 ± 1,9	4,7 ± 2,8	.. ± ..	47,5 ± 7,0	10,5 ± 4,4	17,7 ± 5,6	.. ± ..	100	79,5 ± 5,7	20,5 ± 5,7	100	256			
nov 2022	10,9 ± 4,4	4,6 ± 2,4	3,2 ± 2,9	4,4 ± 2,6	3,2 ± 2,2	38,2 ± 6,9	9,8 ± 4,6	25,2 ± 6,5	.. ± ..	100	79,3 ± 6,7	20,7 ± 6,7	100	255			
maj 2023	14,7 ± 4,8	3,7 ± 2,3	1,3 ± 1,3	4,1 ± 2,6	2,4 ± 1,8	43,0 ± 7,1	9,2 ± 3,9	21,6 ± 6,1	0,0 ± 0,0	100	75,9 ± 6,5	24,1 ± 6,5	100	267			
maj 2024	12,2 ± 3,8	6,8 ± 3,4	.. ± ..	2,6 ± 1,9	4,6 ± 2,3	45,3 ± 6,6	6,5 ± 3,3	20,5 ± 5,3	.. ± ..	100	76,7 ± 6,1	23,3 ± 6,1	100	309			
maj 2025	12,7 ± 4,4	1,8 ± 1,8	.. ± ..	4,8 ± 2,8	4,0 ± 2,3	47,9 ± 7,0	6,7 ± 2,9	20,6 ± 6,3	.. ± ..	100	72,1 ± 6,3	27,9 ± 6,3	100	287			
maj 2026	SCB kodar inte längre SEI.																
Facklärd arbetare																	
maj 2022	13,9 ± 4,8	.. ± ..	1,7 ± 1,7	7,1 ± 3,9	3,5 ± 2,6	44,1 ± 7,0	10,1 ± 4,5	17,0 ± 5,8	.. ± ..	100	75,9 ± 6,4	24,1 ± 6,4	100	245			
nov 2022	11,0 ± 5,0	4,1 ± 2,7	.. ± ..	8,6 ± 4,8	1,6 ± 1,5	41,6 ± 7,7	8,3 ± 3,6	22,8 ± 6,7	.. ± ..	100	84,7 ± 6,7	15,3 ± 6,7	100	209			
maj 2023	9,7 ± 4,5	2,7 ± 2,0	.. ± ..	7,7 ± 4,3	2,5 ± 2,0	49,2 ± 7,3	13,2 ± 5,7	12,6 ± 5,0	.. ± ..	100	82,3 ± 6,3	17,7 ± 6,3	100	231			
maj 2024	15,1 ± 5,3	2,1 ± 1,9	0,0 ± 0,0	4,8 ± 2,9	3,9 ± 2,5	38,0 ± 7,1	14,1 ± 5,5	20,8 ± 5,8	.. ± ..	100	78,5 ± 6,6	21,5 ± 6,6	100	244			
maj 2025	15,3 ± 5,5	3,2 ± 2,3	1,6 ± 1,6	2,9 ± 2,3	3,4 ± 2,2	47,6 ± 7,3	9,2 ± 4,1	15,1 ± 5,5	.. ± ..	100	79,2 ± 6,3	20,8 ± 6,3	100	245			
maj 2026	SCB kodar inte längre SEI.																

Tabell 13a Partisysmpatier efter kön och socioekonomisk grupp (sysselsatta och ej sysselsatta)

	Med partisysmpati %													S:a	Andel med partisysmpati	Andel vet ej/Uppgift saknas	S:a	Antal svarande
	M	C	L	KD	MP	S	V	SD	ÖVR	S:a								
Summa arbetare																		
maj 2022	13,0 ± 3,4	2,9 ± 1,6	2,1 ± 1,3	5,8 ± 2,3	1,9 ± 1,3	45,9 ± 4,9	10,3 ± 3,1	17,4 ± 4,0	.. ± ..	100	77,7 ± 4,2	22,3 ± 4,2	100	501				
nov 2022	10,9 ± 3,2	4,4 ± 1,8	2,5 ± 1,8	6,3 ± 2,5	2,5 ± 1,4	39,7 ± 5,0	9,1 ± 3,0	24,1 ± 4,5	.. ± ..	100	81,7 ± 4,7	18,3 ± 4,7	100	464				
maj 2023	12,4 ± 3,3	3,2 ± 1,5	1,1 ± 0,9	5,8 ± 2,4	2,5 ± 1,3	45,9 ± 5,0	11,1 ± 3,3	17,4 ± 4,0	.. ± ..	100	78,7 ± 4,5	21,3 ± 4,5	100	498				
maj 2024	13,5 ± 3,2	4,8 ± 2,1	.. ± ..	3,6 ± 1,6	4,3 ± 1,7	42,1 ± 4,8	9,9 ± 3,1	20,6 ± 3,8	.. ± ..	100	77,5 ± 4,5	22,5 ± 4,5	100	553				
maj 2025	13,9 ± 3,5	2,4 ± 1,4	1,0 ± 0,9	3,9 ± 1,8	3,7 ± 1,6	47,8 ± 5,0	7,8 ± 2,4	18,1 ± 4,2	.. ± ..	100	75,2 ± 4,5	24,8 ± 4,5	100	532				
maj 2026	SCB kodar inte längre SEI.																	
Lägre tjänstemän																		
maj 2022	23,7 ± 4,8	3,8 ± 2,2	4,1 ± 2,2	6,8 ± 3,0	3,4 ± 2,1	40,2 ± 5,5	6,8 ± 2,9	9,7 ± 3,7	1,5 ± 1,4	100	87,8 ± 4,3	12,2 ± 4,3	100	326				
nov 2022	17,8 ± 4,6	4,8 ± 3,0	5,8 ± 3,3	5,1 ± 2,6	2,0 ± 1,4	42,4 ± 6,4	5,7 ± 3,4	15,9 ± 5,0	.. ± ..	100	89,0 ± 5,7	11,0 ± 5,7	100	274				
maj 2023	22,6 ± 5,1	3,8 ± 2,1	2,7 ± 1,8	3,5 ± 2,1	2,4 ± 1,7	42,5 ± 6,1	4,9 ± 2,3	16,3 ± 4,8	.. ± ..	100	92,6 ± 3,7	7,4 ± 3,7	100	291				
maj 2024	22,3 ± 5,5	7,2 ± 4,0	4,6 ± 2,4	4,7 ± 2,7	2,9 ± 2,0	37,5 ± 6,4	7,8 ± 3,6	12,4 ± 4,3	.. ± ..	100	87,8 ± 4,8	12,2 ± 4,8	100	285				
maj 2025	19,8 ± 4,5	4,6 ± 2,8	2,3 ± 1,6	4,8 ± 2,5	3,9 ± 2,2	41,4 ± 5,7	6,3 ± 2,4	16,0 ± 4,6	.. ± ..	100	88,5 ± 3,7	11,5 ± 3,7	100	344				
maj 2026	SCB kodar inte längre SEI.																	
Tjänstemän på mellannivå																		
maj 2022	23,3 ± 3,8	10,0 ± 2,5	4,3 ± 1,5	6,5 ± 2,1	3,5 ± 1,4	34,6 ± 4,0	9,9 ± 2,6	6,5 ± 2,6	1,5 ± 1,3	100	90,4 ± 2,9	9,6 ± 2,9	100	614				
nov 2022	21,2 ± 3,8	7,0 ± 2,1	6,3 ± 1,9	6,3 ± 2,1	5,2 ± 1,7	37,3 ± 4,4	7,9 ± 2,5	8,0 ± 2,7	.. ± ..	100	90,3 ± 3,7	9,7 ± 3,7	100	557				
maj 2023	18,0 ± 3,3	5,5 ± 1,8	6,4 ± 2,1	4,2 ± 1,6	5,8 ± 1,8	41,5 ± 4,1	9,7 ± 2,6	8,3 ± 2,7	.. ± ..	100	90,1 ± 3,4	9,9 ± 3,4	100	621				
maj 2024	18,2 ± 3,2	5,1 ± 1,8	3,9 ± 1,9	4,4 ± 2,0	8,7 ± 2,2	40,6 ± 4,2	8,9 ± 2,2	9,8 ± 3,1	.. ± ..	100	87,8 ± 3,7	12,2 ± 3,7	100	607				
maj 2025	16,8 ± 3,0	8,4 ± 2,4	3,5 ± 1,5	4,0 ± 1,7	11,0 ± 2,5	38,8 ± 4,0	10,0 ± 2,4	7,0 ± 2,6	.. ± ..	100	86,9 ± 3,4	13,1 ± 3,4	100	640				
maj 2026	SCB kodar inte längre SEI.																	
Högre tjänstemän																		
maj 2022	24,0 ± 4,7	10,6 ± 3,4	4,6 ± 2,0	3,1 ± 1,9	7,4 ± 2,6	34,6 ± 4,9	10,5 ± 3,1	4,9 ± 2,5	.. ± ..	100	91,6 ± 3,0	8,4 ± 3,0	100	397				
nov 2022	15,8 ± 3,7	6,9 ± 2,4	7,4 ± 2,6	4,0 ± 2,1	13,2 ± 3,8	33,2 ± 5,0	11,3 ± 3,0	6,8 ± 3,0	.. ± ..	100	95,0 ± 3,4	5,0 ± 3,4	100	399				
maj 2023	20,4 ± 4,3	7,9 ± 2,9	6,9 ± 2,7	1,8 ± 1,5	9,8 ± 3,1	37,2 ± 5,0	9,8 ± 2,7	4,8 ± 2,5	1,3 ± 1,2	100	93,0 ± 3,2	7,0 ± 3,2	100	425				
maj 2024	20,6 ± 3,9	7,3 ± 2,5	6,0 ± 2,3	2,3 ± 1,6	9,7 ± 2,7	33,3 ± 4,5	14,9 ± 3,5	5,8 ± 2,6	0,0 ± 0,0	100	92,1 ± 3,7	7,9 ± 3,7	100	437				
maj 2025	18,6 ± 3,8	8,8 ± 2,8	6,2 ± 2,7	3,1 ± 2,3	13,7 ± 3,2	34,5 ± 4,8	10,7 ± 3,2	3,9 ± 2,2	.. ± ..	100	89,0 ± 3,9	11,0 ± 3,9	100	429				
maj 2026	SCB kodar inte längre SEI.																	
Summa tjänstemän																		
maj 2022	23,6 ± 2,4	8,5 ± 1,5	4,4 ± 1,0	5,6 ± 1,3	4,6 ± 1,0	36,1 ± 2,6	9,2 ± 1,5	6,9 ± 1,7	1,1 ± 0,7	100	90,0 ± 2,0	10,0 ± 2,0	100	1 337				
nov 2022	18,7 ± 2,2	6,4 ± 1,3	6,5 ± 1,4	5,3 ± 1,2	6,8 ± 1,4	37,4 ± 2,8	8,4 ± 1,6	9,7 ± 1,9	.. ± ..	100	91,3 ± 2,4	8,7 ± 2,4	100	1 230				
maj 2023	19,9 ± 2,2	5,8 ± 1,3	5,6 ± 1,3	3,3 ± 1,0	6,1 ± 1,2	40,5 ± 2,7	8,5 ± 1,4	9,3 ± 1,8	1,0 ± 0,6	100	91,6 ± 2,0	8,4 ± 2,0	100	1 337				
maj 2024	19,9 ± 2,2	6,3 ± 1,5	4,7 ± 1,2	3,8 ± 1,2	7,6 ± 1,3	37,6 ± 2,7	10,5 ± 1,6	9,2 ± 1,9	0,4 ± 0,4	100	89,1 ± 2,3	10,9 ± 2,3	100	1 329				
maj 2025	18,1 ± 2,0	7,5 ± 1,5	3,9 ± 1,1	4,0 ± 1,1	9,8 ± 1,4	38,3 ± 2,6	9,2 ± 1,5	8,6 ± 1,8	0,6 ± 0,5	100	87,9 ± 2,1	12,1 ± 2,1	100	1 413				
maj 2026	SCB kodar inte längre SEI.																	
Ensamföretagare																		
maj 2022 - maj 2026	Gruppen är för liten för att redovisas.																	
Övriga företagare																		
maj 2022 - maj 2026	Gruppen är för liten för att redovisas.																	
Samtliga företagare (inklusive lantbrukare)																		
maj 2022 - maj 2026	Gruppen är för liten för att redovisas.																	
Studenter																		
maj 2022 - maj 2026	Gruppen är för liten för att redovisas.																	
Uppgift saknas																		
maj 2022 - maj 2025	Gruppen är för liten för att redovisas.																	
maj 2026	16,0 ± 1,5	7,0 ± 1,1	2,2 ± 0,7	4,1 ± 0,9	8,5 ± 1,1	38,4 ± 2,1	10,7 ± 1,3	12,2 ± 1,6	0,9 ± 0,5	100	84,3 ± 1,8	15,7 ± 1,8	100	2 201				

Tabell 13a Partisyrpatier efter kön och socioekonomisk grupp (sysselsatta och ej sysselsatta)

Med partisyrpatier %														Andel med partisyrpatier	Andel vet ej/Uppgift saknas	S:a	Antal svarande
M	C	L	KD	MP	S	V	SD	ÖVR	S:a								
Högre tjänstemän																	
maj 2022	26,0 ± 3,1	10,2 ± 2,3	5,6 ± 1,5	4,3 ± 1,4	5,3 ± 1,6	30,1 ± 3,4	9,0 ± 1,9	8,3 ± 2,1	1,1 ± 0,7	100	91,7 ± 2,2	8,3 ± 2,2	100	881			
nov 2022	22,8 ± 3,1	6,8 ± 1,6	7,2 ± 1,7	4,1 ± 1,4	9,1 ± 2,1	29,3 ± 3,3	8,8 ± 1,8	10,2 ± 2,5	1,7 ± 1,3	100	93,5 ± 2,8	6,5 ± 2,8	100	858			
maj 2023	25,9 ± 3,0	6,6 ± 1,7	6,2 ± 1,6	2,7 ± 1,1	7,3 ± 1,7	32,5 ± 3,3	8,8 ± 2,0	8,0 ± 2,2	2,0 ± 1,2	100	92,3 ± 2,6	7,7 ± 2,6	100	915			
maj 2024	23,6 ± 2,9	7,3 ± 1,9	6,4 ± 1,6	2,4 ± 1,1	7,8 ± 1,7	28,8 ± 3,0	11,3 ± 2,2	10,8 ± 2,5	1,6 ± 1,3	100	92,4 ± 2,6	7,6 ± 2,6	100	914			
maj 2025	24,0 ± 2,9	8,4 ± 2,0	5,9 ± 1,8	3,7 ± 1,5	10,1 ± 1,9	28,5 ± 3,2	8,1 ± 1,8	8,0 ± 2,1	3,3 ± 1,5	100	89,1 ± 2,7	10,9 ± 2,7	100	918			
maj 2026	SCB kodar inte längre SEI.																
Summa tjänstemän																	
maj 2022	25,0 ± 1,7	7,7 ± 1,1	4,6 ± 0,7	5,3 ± 0,9	4,0 ± 0,8	32,0 ± 1,8	8,8 ± 1,1	11,2 ± 1,4	1,5 ± 0,6	100	90,5 ± 1,4	9,5 ± 1,4	100	2 512			
nov 2022	21,2 ± 1,6	5,9 ± 0,9	6,2 ± 0,9	5,3 ± 0,9	5,9 ± 0,9	32,5 ± 1,9	8,0 ± 1,1	13,5 ± 1,5	1,5 ± 0,6	100	91,3 ± 1,7	8,7 ± 1,7	100	2 333			
maj 2023	22,7 ± 1,6	5,5 ± 0,9	5,1 ± 0,9	3,2 ± 0,7	5,0 ± 0,8	36,7 ± 1,9	7,6 ± 1,0	12,7 ± 1,4	1,6 ± 0,6	100	90,5 ± 1,7	9,5 ± 1,7	100	2 466			
maj 2024	21,9 ± 1,6	5,6 ± 1,0	4,7 ± 0,8	3,2 ± 0,8	6,3 ± 0,9	34,1 ± 1,9	8,9 ± 1,1	13,9 ± 1,6	1,2 ± 0,6	100	89,9 ± 1,7	10,1 ± 1,7	100	2 452			
maj 2025	20,8 ± 1,5	6,7 ± 1,0	4,0 ± 0,8	3,9 ± 0,8	8,1 ± 1,0	34,9 ± 1,8	7,5 ± 0,9	12,0 ± 1,5	2,1 ± 0,7	100	87,8 ± 1,6	12,2 ± 1,6	100	2 577			
maj 2026	SCB kodar inte längre SEI.																
Ensamföretagare																	
maj 2022 - maj 2026	Gruppen är för liten för att redovisas.																
Övriga företagare																	
maj 2022 - maj 2026	Gruppen är för liten för att redovisas.																
Samtliga företagare (inklusive lantbrukare)																	
maj 2022	26,0 ± 5,1	12,1 ± 3,8	2,3 ± 1,6	6,0 ± 2,8	4,4 ± 2,3	18,1 ± 4,8	5,3 ± 3,0	23,3 ± 5,2	2,4 ± 2,0	100	92,5 ± 4,0	7,5 ± 4,0	100	305			
nov 2022	23,1 ± 5,0	8,9 ± 3,1	4,4 ± 2,2	5,8 ± 2,8	5,5 ± 2,5	21,0 ± 6,0	4,5 ± 2,3	24,0 ± 5,8	2,8 ± 2,1	100	91,7 ± 4,7	8,3 ± 4,7	100	288			
maj 2023	26,1 ± 5,7	5,3 ± 2,4	5,6 ± 2,4	3,3 ± 2,3	7,5 ± 3,3	17,9 ± 4,6	5,5 ± 3,3	25,4 ± 5,7	3,4 ± 2,3	100	92,3 ± 4,2	7,7 ± 4,2	100	291			
maj 2024	31,7 ± 5,6	6,6 ± 2,7	3,6 ± 1,8	3,7 ± 2,2	7,1 ± 3,1	15,3 ± 3,8	5,4 ± 3,1	20,1 ± 4,8	6,5 ± 4,1	100	88,5 ± 5,0	11,5 ± 5,0	100	341			
maj 2025	30,1 ± 5,0	8,5 ± 2,9	5,6 ± 2,4	4,4 ± 2,4	4,7 ± 2,1	20,1 ± 4,7	3,8 ± 1,9	21,5 ± 4,9	.. ± ..	100	90,5 ± 4,3	9,5 ± 4,3	100	356			
maj 2026	Gruppen är för liten för att redovisas.																
Studenter																	
maj 2022	Gruppen är för liten för att redovisas.																
nov 2022	Gruppen är för liten för att redovisas.																
maj 2023	18,8 ± 5,8	4,9 ± 2,9	3,2 ± 2,5	4,3 ± 2,9	6,4 ± 3,1	32,7 ± 7,1	14,9 ± 4,6	10,4 ± 5,3	4,4 ± 3,8	100	80,6 ± 6,8	19,4 ± 6,8	100	224			
maj 2024	Gruppen är för liten för att redovisas.																
maj 2025	14,3 ± 5,0	5,1 ± 3,2	3,3 ± 2,5	2,1 ± 2,0	9,8 ± 5,1	30,9 ± 7,6	17,6 ± 6,1	14,7 ± 5,8	.. ± ..	100	81,0 ± 5,6	19,0 ± 5,6	100	214			
maj 2026	Gruppen är för liten för att redovisas.																
Uppgift saknas																	
maj 2022	Gruppen är för liten för att redovisas.																
nov 2022	21,2 ± 6,1	4,2 ± 2,3	4,0 ± 2,4	4,6 ± 2,7	2,0 ± 1,9	37,4 ± 7,1	9,0 ± 4,7	14,7 ± 5,3	2,8 ± 2,3	100	83,9 ± 6,9	16,1 ± 6,9	100	246			
maj 2023	17,5 ± 6,5	3,6 ± 2,5	2,4 ± 2,3	4,6 ± 3,2	2,7 ± 2,2	33,3 ± 8,2	7,7 ± 3,7	25,9 ± 8,3	.. ± ..	100	75,4 ± 7,6	24,6 ± 7,6	100	206			
maj 2024	Gruppen är för liten för att redovisas.																
maj 2025	17,9 ± 6,1	5,0 ± 3,3	3,8 ± 2,7	2,6 ± 2,5	5,9 ± 4,8	38,0 ± 8,3	7,3 ± 4,5	15,4 ± 6,6	.. ± ..	100	69,4 ± 7,7	30,6 ± 7,7	100	208			
maj 2026	18,1 ± 1,0	6,4 ± 0,7	2,3 ± 0,4	4,2 ± 0,6	6,3 ± 0,7	33,5 ± 1,3	8,7 ± 0,8	18,4 ± 1,0	2,0 ± 0,5	100	85,2 ± 1,2	14,8 ± 1,2	100	4 541			
Hela väljarkåren																	
maj 2022	21,4 ± 1,2	6,6 ± 0,7	3,6 ± 0,5	5,1 ± 0,6	3,4 ± 0,6	33,0 ± 1,3	8,4 ± 0,8	16,5 ± 1,0	1,9 ± 0,5	100	86,0 ± 1,2	14,0 ± 1,2	100	4 274			
nov 2022	19,4 ± 1,0	5,3 ± 0,5	4,9 ± 0,6	5,0 ± 0,5	4,6 ± 0,5	32,8 ± 1,2	8,2 ± 0,8	18,1 ± 0,9	1,6 ± 0,4	100	88,2 ± 1,3	11,8 ± 1,3	100	4 070			
maj 2023	19,7 ± 1,0	4,4 ± 0,5	3,8 ± 0,5	3,7 ± 0,5	4,4 ± 0,5	36,7 ± 1,3	8,0 ± 0,7	17,3 ± 1,0	1,9 ± 0,4	100	86,4 ± 1,3	13,6 ± 1,3	100	4 334			
maj 2024	19,7 ± 1,1	4,9 ± 0,7	3,6 ± 0,5	3,1 ± 0,5	5,1 ± 0,6	34,1 ± 1,3	8,8 ± 0,8	18,5 ± 1,0	2,2 ± 0,5	100	85,0 ± 1,3	15,0 ± 1,3	100	4 427			
maj 2025	18,7 ± 1,0	5,2 ± 0,6	3,2 ± 0,5	3,5 ± 0,5	6,3 ± 0,6	35,9 ± 1,3	7,6 ± 0,7	17,5 ± 1,1	2,0 ± 0,5	100	83,3 ± 1,3	16,7 ± 1,3	100	4 595			
maj 2026	18,1 ± 1,0	6,4 ± 0,7	2,3 ± 0,4	4,2 ± 0,6	6,3 ± 0,7	33,5 ± 1,3	8,7 ± 0,8	18,4 ± 1,0	2,0 ± 0,5	100	85,2 ± 1,2	14,8 ± 1,2	100	4 541			

Tabell 13a Partisimpatier efter kön och socioekonomisk grupp (sysselsatta och ej sysselsatta)

Med partisypati %										Andel med parti-sympati	Andel vet ej/Uppgift saknas	S:a Antal svar-ande
M	C	L	KD	MP	S	V	SD	ÖVR	S:a			

Kommentar: Gråmarkerad skattning innebär att förändringen från föregående undersökning är approximativt statistiskt säkerställd.

Klassificeringen av socioekonomisk grupp är gjord enligt SCB:s standard för socioekonomisk indelning (se MIS 1982:4).

För definition av partisypati, se under Definitioner och förklaringar.

Källa: SCB:s Partisypatiundersökning, SCB:s befolkningsregister

Tabell 13b Partisympatier efter kön och socioekonomisk grupp (sysselsatta)

	Med partisypati %										S:a	Andel med parti-sympati	Andel vet ej/Uppgift saknas	S:a	Antal svar-ande	
	M	C	L	KD	MP	S	V	SD	ÖVR	S:a						
Män																
Ej facklärd arbetare																
maj 2022	17,1 ± 5,6	3,7 ± 2,7	.. ± ..	5,2 ± 3,2	.. ± ..	28,7 ± 7,3	8,1 ± 3,6	32,7 ± 7,2	2,2 ± 1,9	100	76,5 ± 6,7	23,5 ± 6,7	100	229		
nov 2022	Gruppen är för liten för att redovisas.															
maj 2023	17,4 ± 5,3	.. ± ..	2,2 ± 1,8	3,7 ± 2,7	1,9 ± 1,8	34,4 ± 7,3	5,3 ± 2,6	31,5 ± 7,0	2,8 ± 2,1	100	85,0 ± 6,2	15,0 ± 6,2	100	224		
maj 2024	12,6 ± 4,1	.. ± ..	4,0 ± 3,2	1,7 ± 1,7	.. ± ..	33,6 ± 7,2	8,9 ± 4,4	29,3 ± 6,4	4,8 ± 3,4	100	83,3 ± 6,1	16,7 ± 6,1	100	258		
maj 2025	11,1 ± 4,9	2,0 ± 1,8	1,9 ± 1,7	2,3 ± 2,0	3,8 ± 2,5	35,4 ± 7,1	8,2 ± 3,3	34,6 ± 7,2	.. ± ..	100	74,1 ± 6,7	25,9 ± 6,7	100	259		
maj 2026	SCB kodar inte längre SEI.															
Facklärd arbetare																
maj 2022	18,2 ± 5,6	.. ± ± ..	4,2 ± 3,3	.. ± ..	25,2 ± 7,0	4,5 ± 3,3	37,0 ± 7,8	4,3 ± 4,1	100	79,3 ± 6,6	20,7 ± 6,6	100	212		
nov 2022	Gruppen är för liten för att redovisas.															
maj 2023	18,5 ± 5,7	2,3 ± 1,9	1,6 ± 1,5	4,3 ± 2,8	3,6 ± 3,3	30,9 ± 7,0	5,4 ± 2,7	31,8 ± 7,4	.. ± ..	100	82,7 ± 6,9	17,3 ± 6,9	100	222		
maj 2024	18,3 ± 5,2	2,0 ± 1,8	2,5 ± 2,0	2,6 ± 2,2	2,0 ± 1,7	29,4 ± 6,1	3,7 ± 2,2	36,8 ± 7,0	2,7 ± 2,4	100	80,7 ± 7,0	19,3 ± 7,0	100	243		
maj 2025	16,5 ± 5,2	.. ± ± ..	2,9 ± 2,1	3,0 ± 2,7	31,4 ± 6,6	5,6 ± 2,8	35,6 ± 6,6	3,5 ± 2,7	100	78,2 ± 6,4	21,8 ± 6,4	100	262		
maj 2026	SCB kodar inte längre SEI.															
Summa arbetare																
maj 2022	17,7 ± 3,9	3,4 ± 2,2	0,9 ± 0,9	4,7 ± 2,3	1,9 ± 1,7	26,9 ± 5,0	6,3 ± 2,4	34,9 ± 5,2	3,3 ± 2,3	100	77,9 ± 4,7	22,1 ± 4,7	100	441		
nov 2022	21,1 ± 4,4	1,2 ± 0,9	3,7 ± 2,6	4,3 ± 2,0	1,6 ± 1,3	25,2 ± 4,8	8,2 ± 3,3	32,5 ± 5,2	2,2 ± 2,0	100	84,4 ± 5,1	15,6 ± 5,1	100	387		
maj 2023	18,0 ± 3,9	1,6 ± 1,1	1,9 ± 1,2	4,0 ± 1,9	2,7 ± 1,9	32,6 ± 5,0	5,3 ± 1,9	31,6 ± 5,0	2,2 ± 1,4	100	83,9 ± 4,6	16,1 ± 4,6	100	446		
maj 2024	15,2 ± 3,3	2,9 ± 2,1	3,3 ± 1,9	2,1 ± 1,3	1,7 ± 1,1	31,6 ± 4,7	6,4 ± 2,6	32,8 ± 4,7	3,8 ± 2,1	100	82,1 ± 4,6	17,9 ± 4,6	100	501		
maj 2025	13,9 ± 3,6	1,2 ± 1,0	1,5 ± 1,0	2,6 ± 1,5	3,4 ± 1,8	33,3 ± 4,8	6,9 ± 2,2	35,1 ± 4,8	2,2 ± 1,6	100	76,2 ± 4,6	23,8 ± 4,6	100	521		
maj 2026	SCB kodar inte längre SEI.															
Lägre tjänstemän																
maj 2022 - maj 2025	Gruppen är för liten för att redovisas.															
maj 2026	SCB kodar inte längre SEI.															
Tjänstemän på mellannivå																
maj 2022	28,4 ± 5,3	3,4 ± 1,9	3,8 ± 2,0	5,1 ± 2,4	4,9 ± 3,0	24,0 ± 4,9	9,4 ± 3,6	18,2 ± 4,5	2,8 ± 2,4	100	92,9 ± 3,5	7,1 ± 3,5	100	366		
nov 2022	23,7 ± 4,7	3,1 ± 1,7	5,5 ± 2,3	4,8 ± 2,3	5,7 ± 2,4	27,9 ± 4,9	6,9 ± 2,7	20,4 ± 5,5	2,0 ± 1,6	100	94,9 ± 3,6	5,1 ± 3,6	100	336		
maj 2023	25,7 ± 5,3	5,4 ± 2,4	4,1 ± 2,1	3,2 ± 1,9	3,5 ± 2,0	32,1 ± 5,7	5,2 ± 2,4	17,5 ± 4,9	3,2 ± 2,1	100	88,5 ± 5,5	11,5 ± 5,5	100	335		
maj 2024	25,2 ± 4,8	3,8 ± 2,0	4,3 ± 2,1	2,8 ± 1,8	4,7 ± 2,3	30,8 ± 6,0	8,3 ± 2,9	17,6 ± 4,7	2,6 ± 1,9	100	89,5 ± 4,6	10,5 ± 4,6	100	344		
maj 2025	23,9 ± 5,1	4,3 ± 2,3	3,8 ± 2,0	4,1 ± 2,4	6,2 ± 2,9	30,5 ± 5,5	4,3 ± 2,0	19,5 ± 5,2	3,5 ± 2,5	100	87,4 ± 4,9	12,6 ± 4,9	100	348		
maj 2026	SCB kodar inte längre SEI.															

Tabell 13b Partisympatier efter kön och socioekonomisk grupp (sysselsatta)

	Med partisypati %										S:a	Andel med parti-sympati	Andel vet ej/Uppgift saknas	S:a	Antal svar-ande	
	M	C	L	KD	MP	S	V	SD	ÖVR	S:a						
Högre tjänstemän																
maj 2022	29,5 ± 5,1	10,6 ± 4,0	6,2 ± 2,4	4,7 ± 2,3	3,8 ± 2,6	25,8 ± 5,5	7,0 ± 2,7	10,6 ± 3,8	2,0 ± 1,6	100	92,3 ± 3,9	7,7 ± 3,9	100	365		
nov 2022	31,5 ± 5,6	7,3 ± 2,6	7,2 ± 2,5	3,7 ± 1,9	5,7 ± 2,2	24,7 ± 5,2	6,7 ± 2,6	11,3 ± 4,0	2,0 ± 1,8	100	95,0 ± 3,9	5,0 ± 3,9	100	355		
maj 2023	32,5 ± 5,0	5,2 ± 2,2	5,0 ± 2,0	3,6 ± 2,0	5,4 ± 2,1	28,1 ± 5,1	6,6 ± 2,4	10,8 ± 4,1	2,8 ± 2,5	100	92,0 ± 4,6	8,0 ± 4,6	100	387		
maj 2024	27,4 ± 4,9	7,5 ± 3,5	6,8 ± 2,5	2,6 ± 1,8	5,9 ± 2,3	24,3 ± 4,5	8,6 ± 2,9	14,6 ± 4,7	2,4 ± 1,9	100	92,5 ± 4,5	7,5 ± 4,5	100	374		
maj 2025	27,6 ± 4,8	9,0 ± 3,7	6,5 ± 3,0	3,9 ± 2,2	7,6 ± 2,7	22,0 ± 4,7	5,8 ± 2,3	12,2 ± 4,1	5,4 ± 2,9	100	88,9 ± 4,6	11,1 ± 4,6	100	380		
maj 2026	SCB kodar inte längre SEI.															
Summa tjänstemän																
maj 2022	28,9 ± 3,3	6,6 ± 1,9	4,5 ± 1,3	4,9 ± 1,5	3,9 ± 1,7	24,8 ± 3,3	8,0 ± 2,0	16,2 ± 2,9	2,2 ± 1,3	100	91,2 ± 2,6	8,8 ± 2,6	100	868		
nov 2022	26,6 ± 3,3	5,0 ± 1,4	6,3 ± 1,5	5,5 ± 1,8	5,0 ± 1,4	25,7 ± 3,2	7,2 ± 1,9	16,5 ± 3,2	2,2 ± 1,1	100	93,8 ± 2,7	6,2 ± 2,7	100	804		
maj 2023	29,1 ± 3,3	4,9 ± 1,4	4,3 ± 1,3	3,1 ± 1,2	4,3 ± 1,3	30,0 ± 3,5	6,2 ± 1,8	15,2 ± 3,1	2,9 ± 1,4	100	89,0 ± 3,4	11,0 ± 3,4	100	831		
maj 2024	27,4 ± 3,3	5,1 ± 1,7	4,8 ± 1,4	2,8 ± 1,2	4,9 ± 1,4	25,9 ± 3,4	8,0 ± 2,0	18,7 ± 3,5	2,4 ± 1,2	100	90,7 ± 2,8	9,3 ± 2,8	100	842		
maj 2025	25,7 ± 3,2	6,2 ± 1,9	4,5 ± 1,5	4,3 ± 1,6	6,1 ± 1,7	25,9 ± 3,3	6,1 ± 1,5	16,7 ± 3,1	4,4 ± 1,7	100	86,4 ± 3,3	13,6 ± 3,3	100	861		
maj 2026	SCB kodar inte längre SEI.															
Samtliga företagare (inklusive lantbrukare)																
maj 2022 - maj 2026	Gruppen är för liten för att redovisas.															
Uppgift saknas																
maj 2022 - maj 2026	Gruppen är för liten för att redovisas.															
maj 2026	21,3 ± 2,1	6,3 ± 1,3	2,2 ± 0,7	5,1 ± 1,2	4,4 ± 1,0	24,7 ± 2,3	5,8 ± 1,2	26,2 ± 2,4	3,9 ± 1,2	100	86,1 ± 2,2	13,9 ± 2,2	100	1 624		
Samtliga sysselsatta män																
maj 2022	25,1 ± 2,3	5,7 ± 1,3	3,0 ± 0,8	5,3 ± 1,2	3,0 ± 1,1	24,6 ± 2,5	6,9 ± 1,3	23,7 ± 2,4	2,8 ± 1,1	100	86,3 ± 2,3	13,7 ± 2,3	100	1 517		
nov 2022	24,0 ± 2,2	4,0 ± 0,9	5,3 ± 1,2	5,0 ± 1,2	3,5 ± 0,8	25,0 ± 2,4	7,8 ± 1,6	22,5 ± 2,4	2,9 ± 1,0	100	89,9 ± 2,4	10,1 ± 2,4	100	1 421		
maj 2023	24,1 ± 2,3	3,7 ± 0,9	3,4 ± 0,8	3,5 ± 1,0	4,0 ± 1,1	29,0 ± 2,6	5,4 ± 1,1	23,7 ± 2,5	3,1 ± 1,0	100	86,6 ± 2,5	13,4 ± 2,5	100	1 485		
maj 2024	23,2 ± 2,2	4,4 ± 1,2	4,1 ± 1,0	2,7 ± 0,8	3,6 ± 0,9	26,2 ± 2,4	6,9 ± 1,4	25,3 ± 2,5	3,6 ± 1,2	100	86,1 ± 2,5	13,9 ± 2,5	100	1 570		
maj 2025	22,1 ± 2,2	4,4 ± 1,1	3,4 ± 0,9	3,6 ± 1,0	5,0 ± 1,2	27,3 ± 2,5	5,9 ± 1,1	25,0 ± 2,5	3,3 ± 1,0	100	82,0 ± 2,5	18,0 ± 2,5	100	1 605		
maj 2026	21,3 ± 2,1	6,3 ± 1,3	2,2 ± 0,7	5,1 ± 1,2	4,4 ± 1,0	24,7 ± 2,3	5,8 ± 1,2	26,2 ± 2,4	3,9 ± 1,2	100	86,1 ± 2,2	13,9 ± 2,2	100	1 624		
Kvinnor																
Ej facklärd arbetare																
maj 2022 - maj 2023	Gruppen är för liten för att redovisas.															
maj 2024	16,3 ± 5,3	8,2 ± 4,8	.. ± ± ..	4,8 ± 3,0	38,5 ± 7,9	6,6 ± 4,4	22,4 ± 6,8	0,0 ± 0,0	100	77,6 ± 7,6	22,4 ± 7,6	100	203		
maj 2025	Gruppen är för liten för att redovisas.															
maj 2026	SCB kodar inte längre SEI.															
Facklärd arbetare																
maj 2022 - maj 2025	Gruppen är för liten för att redovisas.															
maj 2026	SCB kodar inte längre SEI.															
Summa arbetare																
maj 2022	17,1 ± 5,1	3,1 ± 2,1	2,5 ± 1,9	5,4 ± 3,1	2,5 ± 2,0	38,7 ± 6,6	11,0 ± 4,2	18,8 ± 5,7	.. ± ..	100	73,6 ± 5,9	26,4 ± 5,9	100	287		
nov 2022	12,5 ± 4,7	5,4 ± 2,6	3,6 ± 2,8	7,2 ± 3,7	3,4 ± 2,1	31,2 ± 6,4	13,0 ± 4,6	23,6 ± 5,9	0,0 ± 0,0	100	79,0 ± 6,3	21,0 ± 6,3	100	280		
maj 2023	14,2 ± 4,2	4,4 ± 2,3	1,5 ± 1,3	5,9 ± 3,3	3,0 ± 1,8	36,0 ± 6,2	14,5 ± 4,7	20,3 ± 5,4	.. ± ..	100	75,6 ± 5,9	24,4 ± 5,9	100	317		
maj 2024	18,3 ± 4,5	5,9 ± 3,0	.. ± ..	2,3 ± 1,7	4,8 ± 2,2	34,2 ± 5,8	12,0 ± 4,3	21,7 ± 5,0	0,0 ± 0,0	100	78,5 ± 5,4	21,5 ± 5,4	100	355		
maj 2025	15,7 ± 4,4	3,5 ± 2,1	.. ± ..	5,4 ± 2,7	4,1 ± 2,1	42,1 ± 6,2	10,5 ± 3,6	17,0 ± 5,1	.. ± ..	100	71,7 ± 5,7	28,3 ± 5,7	100	355		
maj 2026	SCB kodar inte längre SEI.															

Tabell 13b Partisympatier efter kön och socioekonomisk grupp (sysselsatta)

Med partisypati %											Andel med parti-sympati	Andel vet ej/ Uppgift saknas	S:a	Antal svar-ande
M	C	L	KD	MP	S	V	SD	ÖVR	S:a					
Lägre tjänstemän														
maj 2022 - maj 2024 Gruppen är för liten för att redovisas.														
maj 2025	21,7 ± 5,9	3,7 ± 2,9	2,1 ± 2,1	3,7 ± 2,9	6,0 ± 3,6	38,2 ± 7,3	8,9 ± 3,7	15,1 ± 6,1	.. ± ..	100	86,3 ± 5,5	13,7 ± 5,5	100	209
maj 2026	SCB kodar inte längre SEI.													
Tjänstemän på mellannivå														
maj 2022	21,9 ± 4,3	11,1 ± 3,2	3,4 ± 1,6	6,7 ± 2,6	4,2 ± 1,8	33,6 ± 4,9	11,1 ± 3,3	6,5 ± 3,2	.. ± ..	100	90,6 ± 3,4	9,4 ± 3,4	100	419
nov 2022	22,8 ± 4,6	7,9 ± 2,6	5,6 ± 2,2	6,4 ± 2,5	6,3 ± 2,3	36,0 ± 5,2	8,3 ± 3,2	6,4 ± 2,9	.. ± ..	100	90,4 ± 4,4	9,6 ± 4,4	100	392
maj 2023	18,0 ± 4,0	6,2 ± 2,3	6,8 ± 2,8	3,4 ± 1,8	7,5 ± 2,5	40,8 ± 5,0	10,8 ± 3,4	6,3 ± 2,9	.. ± ..	100	88,9 ± 4,2	11,1 ± 4,2	100	431
maj 2024	16,4 ± 3,7	6,0 ± 2,4	3,9 ± 2,4	4,4 ± 2,6	9,5 ± 2,9	41,1 ± 5,1	10,6 ± 2,9	7,6 ± 3,4	.. ± ..	100	87,3 ± 4,6	12,7 ± 4,6	100	417
maj 2025	13,2 ± 3,2	9,7 ± 3,1	2,6 ± 1,5	3,5 ± 1,9	12,7 ± 3,3	40,1 ± 4,9	12,1 ± 3,3	5,6 ± 2,8	.. ± ..	100	85,9 ± 4,1	14,1 ± 4,1	100	446
maj 2026	SCB kodar inte längre SEI.													
Högre tjänstemän														
maj 2022	23,9 ± 5,3	10,8 ± 3,7	5,0 ± 2,4	2,7 ± 2,0	8,7 ± 3,2	34,1 ± 5,6	10,9 ± 3,6	3,9 ± 2,6	0,0 ± 0,0	100	92,1 ± 3,1	7,9 ± 3,1	100	305
nov 2022	17,0 ± 4,4	7,9 ± 2,9	7,1 ± 2,9	4,5 ± 2,5	14,1 ± 4,6	30,1 ± 5,7	11,8 ± 3,4	5,7 ± 3,2	.. ± ..	100	95,2 ± 3,7	4,8 ± 3,7	100	310
maj 2023	19,9 ± 4,8	9,1 ± 3,6	5,8 ± 2,5	1,9 ± 1,7	9,7 ± 3,6	36,8 ± 5,7	11,1 ± 3,3	3,9 ± 2,7	1,7 ± 1,6	100	93,7 ± 3,1	6,3 ± 3,1	100	328
maj 2024	20,9 ± 4,5	8,5 ± 3,1	5,1 ± 2,4	1,9 ± 1,7	9,7 ± 3,1	33,1 ± 5,2	15,9 ± 4,2	4,8 ± 2,7	0,0 ± 0,0	100	92,4 ± 4,0	7,6 ± 4,0	100	338
maj 2025	17,5 ± 4,2	10,9 ± 3,5	4,6 ± 2,2	2,5 ± 1,9	13,7 ± 3,6	36,0 ± 5,5	11,0 ± 3,6	3,4 ± 2,4	.. ± ..	100	90,0 ± 4,0	10,0 ± 4,0	100	346
maj 2026	SCB kodar inte längre SEI.													
Summa tjänstemän														
maj 2022	23,5 ± 2,9	9,6 ± 2,0	4,4 ± 1,3	5,2 ± 1,6	5,9 ± 1,4	33,0 ± 3,2	10,8 ± 2,1	6,5 ± 2,1	1,1 ± 0,9	100	89,4 ± 2,4	10,6 ± 2,4	100	894
nov 2022	20,6 ± 2,8	7,2 ± 1,6	6,7 ± 1,8	5,5 ± 1,5	8,4 ± 1,9	33,8 ± 3,4	9,3 ± 2,1	7,5 ± 2,0	.. ± ..	100	91,7 ± 2,8	8,3 ± 2,8	100	862
maj 2023	19,7 ± 2,7	7,1 ± 1,7	5,7 ± 1,6	3,0 ± 1,1	7,4 ± 1,7	38,1 ± 3,3	10,2 ± 2,0	7,9 ± 2,1	0,8 ± 0,7	100	91,7 ± 2,4	8,3 ± 2,4	100	922
maj 2024	18,4 ± 2,5	7,3 ± 1,8	4,5 ± 1,5	3,9 ± 1,5	8,4 ± 1,7	36,6 ± 3,3	12,4 ± 2,2	8,0 ± 2,2	.. ± ..	100	88,9 ± 2,8	11,1 ± 2,8	100	918
maj 2025	16,6 ± 2,3	8,7 ± 1,8	3,2 ± 1,1	3,2 ± 1,2	11,5 ± 1,9	38,3 ± 3,2	11,0 ± 2,0	7,0 ± 2,0	.. ± ..	100	87,3 ± 2,6	12,7 ± 2,6	100	1 001
maj 2026	SCB kodar inte längre SEI.													
Samtliga företagare (inklusive lantbrukare)														
maj 2022 - maj 2025 Gruppen är för liten för att redovisas.														
maj 2026	SCB kodar inte längre SEI.													
Uppgift saknas														
maj 2022 - maj 2025 Gruppen är för liten för att redovisas.														
maj 2026	17,0 ± 2,1	7,3 ± 1,4	2,1 ± 0,9	4,1 ± 1,2	9,9 ± 1,5	36,2 ± 2,7	11,6 ± 1,8	11,1 ± 1,9	0,6 ± 0,5	100	84,5 ± 2,3	15,5 ± 2,3	100	1 423
Samtliga sysselsatta kvinnor														
maj 2022	22,5 ± 2,5	8,3 ± 1,5	4,0 ± 1,0	5,0 ± 1,4	5,3 ± 1,2	33,5 ± 2,8	10,4 ± 1,7	9,8 ± 2,1	1,3 ± 0,8	100	84,4 ± 2,5	15,6 ± 2,5	100	1 257
nov 2022	18,7 ± 2,3	6,7 ± 1,2	5,8 ± 1,4	5,9 ± 1,4	7,2 ± 1,4	32,5 ± 2,8	10,3 ± 1,8	12,2 ± 2,1	.. ± ..	100	86,6 ± 2,8	13,4 ± 2,8	100	1 242
maj 2023	18,4 ± 2,1	6,1 ± 1,3	4,4 ± 1,1	3,7 ± 1,2	6,2 ± 1,2	36,9 ± 2,7	12,0 ± 1,8	11,6 ± 2,0	0,7 ± 0,5	100	86,2 ± 2,5	13,8 ± 2,5	100	1 329
maj 2024	19,2 ± 2,2	6,7 ± 1,4	3,4 ± 1,0	3,3 ± 1,1	7,6 ± 1,3	35,1 ± 2,7	12,2 ± 1,9	12,1 ± 2,0	.. ± ..	100	84,6 ± 2,6	15,4 ± 2,6	100	1 377
maj 2025	17,1 ± 2,0	7,2 ± 1,3	2,7 ± 0,8	3,8 ± 1,1	9,5 ± 1,4	38,9 ± 2,7	10,6 ± 1,6	9,6 ± 1,9	0,5 ± 0,5	100	81,3 ± 2,5	18,7 ± 2,5	100	1 481
maj 2026	17,0 ± 2,1	7,3 ± 1,4	2,1 ± 0,9	4,1 ± 1,2	9,9 ± 1,5	36,2 ± 2,7	11,6 ± 1,8	11,1 ± 1,9	0,6 ± 0,5	100	84,5 ± 2,3	15,5 ± 2,3	100	1 423

Tabell 13b Partisympatier efter kön och socioekonomisk grupp (sysselsatta)

	Med partisypati %										S:a	Andel med parti-sympati	Andel vet ej/Uppgift saknas	S:a	Antal svar-ande	
	M	C	L	KD	MP	S	V	SD	ÖVR	S:a						
Samtliga																
Ej facklärd arbetare																
maj 2022	16,5 ± 4,3	4,2 ± 2,2	2,2 ± 1,5	4,0 ± 2,2	.. ± ..	32,7 ± 5,7	10,7 ± 3,5	27,1 ± 5,2	1,5 ± 1,2	100	76,6 ± 5,0	23,4 ± 5,0	100	380		
nov 2022	18,7 ± 4,5	3,3 ± 1,7	2,7 ± 2,2	4,9 ± 2,3	3,3 ± 1,9	28,5 ± 5,4	10,0 ± 3,7	27,7 ± 5,3	.. ± ..	100	78,1 ± 5,8	21,9 ± 5,8	100	356		
maj 2023	17,2 ± 4,0	2,7 ± 1,6	2,1 ± 1,3	3,6 ± 2,0	2,2 ± 1,4	33,0 ± 5,5	8,9 ± 2,9	28,7 ± 5,2	1,6 ± 1,2	100	79,4 ± 5,1	20,6 ± 5,1	100	401		
maj 2024	14,2 ± 3,2	5,7 ± 2,9	2,9 ± 1,9	1,7 ± 1,3	2,9 ± 1,5	35,8 ± 5,3	7,9 ± 3,1	26,3 ± 4,6	2,7 ± 1,9	100	80,7 ± 4,8	19,3 ± 4,8	100	461		
maj 2025	12,7 ± 3,7	2,4 ± 1,6	1,4 ± 1,2	3,9 ± 2,0	4,2 ± 2,0	38,5 ± 5,5	8,8 ± 2,7	27,6 ± 5,2	.. ± ..	100	71,4 ± 5,1	28,6 ± 5,1	100	454		
maj 2026	SCB kodar inte längre SEI.															
Facklärd arbetare																
maj 2022	18,4 ± 4,5	2,3 ± 2,3	.. ± ..	6,1 ± 3,1	3,3 ± 2,4	30,6 ± 5,7	5,5 ± 2,7	29,7 ± 5,8	3,2 ± 2,7	100	75,5 ± 5,4	24,5 ± 5,4	100	348		
nov 2022	16,1 ± 4,6	2,6 ± 1,7	4,6 ± 3,2	6,3 ± 3,2	1,4 ± 1,2	26,9 ± 5,6	10,5 ± 4,0	29,8 ± 5,7	.. ± ..	100	86,8 ± 5,1	13,2 ± 5,1	100	311		
maj 2023	15,6 ± 4,1	2,7 ± 1,6	1,3 ± 1,1	6,0 ± 3,0	3,5 ± 2,4	35,1 ± 5,5	9,1 ± 3,5	25,2 ± 5,3	1,4 ± 1,3	100	81,4 ± 5,3	18,6 ± 5,3	100	362		
maj 2024	19,5 ± 4,4	2,3 ± 1,5	1,5 ± 1,2	2,8 ± 1,8	3,1 ± 1,7	29,0 ± 5,0	9,9 ± 3,6	30,3 ± 5,2	1,6 ± 1,4	100	80,3 ± 5,1	19,7 ± 5,1	100	395		
maj 2025	16,5 ± 4,1	1,8 ± 1,3	1,3 ± 1,0	3,5 ± 1,9	3,2 ± 2,0	35,1 ± 5,4	7,8 ± 2,8	28,3 ± 5,0	2,6 ± 1,9	100	77,6 ± 5,0	22,4 ± 5,0	100	422		
maj 2026	SCB kodar inte längre SEI.															
Summa arbetare																
maj 2022	17,4 ± 3,1	3,3 ± 1,6	1,6 ± 0,9	5,0 ± 1,9	2,1 ± 1,3	31,7 ± 3,9	8,2 ± 2,2	28,4 ± 3,8	2,3 ± 1,5	100	76,1 ± 3,6	23,9 ± 3,6	100	728		
nov 2022	17,5 ± 3,2	2,9 ± 1,2	3,7 ± 1,9	5,6 ± 1,9	2,4 ± 1,1	27,7 ± 3,8	10,3 ± 2,7	28,7 ± 3,7	1,2 ± 1,1	100	82,0 ± 3,9	18,0 ± 3,9	100	667		
maj 2023	16,4 ± 2,8	2,7 ± 1,1	1,7 ± 0,9	4,7 ± 1,7	2,8 ± 1,3	34,0 ± 3,8	9,0 ± 2,2	27,0 ± 3,6	1,5 ± 0,9	100	80,3 ± 3,6	19,7 ± 3,6	100	763		
maj 2024	16,6 ± 2,6	4,2 ± 1,8	2,3 ± 1,2	2,2 ± 1,0	3,0 ± 1,1	32,7 ± 3,6	8,8 ± 2,3	28,1 ± 3,3	2,2 ± 1,2	100	80,5 ± 3,4	19,5 ± 3,4	100	856		
maj 2025	14,6 ± 2,7	2,1 ± 1,0	1,4 ± 0,8	3,7 ± 1,4	3,7 ± 1,4	36,8 ± 3,8	8,3 ± 1,9	27,9 ± 3,5	1,6 ± 1,0	100	74,4 ± 3,5	25,6 ± 3,5	100	876		
maj 2026	SCB kodar inte längre SEI.															
Lägre tjänstemän																
maj 2022	27,7 ± 5,5	4,9 ± 2,7	4,4 ± 2,5	5,1 ± 2,8	3,9 ± 2,4	27,6 ± 5,5	8,7 ± 3,4	16,0 ± 4,9	1,6 ± 1,6	100	83,5 ± 5,3	16,5 ± 5,3	100	307		
nov 2022	21,9 ± 5,1	4,3 ± 2,2	7,4 ± 3,7	8,1 ± 3,9	2,7 ± 1,7	30,3 ± 5,9	8,3 ± 4,2	15,2 ± 4,9	1,8 ± 1,7	100	88,8 ± 5,7	11,2 ± 5,7	100	273		
maj 2023	25,1 ± 5,3	4,6 ± 2,4	3,0 ± 1,9	2,7 ± 2,0	3,5 ± 2,1	32,5 ± 5,9	7,7 ± 3,6	19,6 ± 5,8	.. ± ..	100	89,7 ± 5,2	10,3 ± 5,2	100	272		
maj 2024	24,5 ± 5,7	5,8 ± 3,3	3,5 ± 2,1	5,0 ± 2,7	3,6 ± 2,1	26,8 ± 6,0	8,5 ± 4,1	21,0 ± 6,2	.. ± ..	100	87,9 ± 4,7	12,1 ± 4,7	100	287		
maj 2025	23,1 ± 4,7	3,9 ± 2,2	2,0 ± 1,6	4,5 ± 2,5	4,6 ± 2,5	33,0 ± 5,6	9,7 ± 3,0	17,0 ± 5,0	2,2 ± 2,1	100	83,3 ± 5,0	16,7 ± 5,0	100	342		
maj 2026	SCB kodar inte längre SEI.															
Tjänstemän på mellannivå																
maj 2022	24,7 ± 3,3	7,8 ± 2,0	3,6 ± 1,2	6,0 ± 1,8	4,5 ± 1,6	29,5 ± 3,5	10,4 ± 2,4	11,6 ± 2,7	2,0 ± 1,4	100	91,6 ± 2,4	8,4 ± 2,4	100	785		
nov 2022	23,2 ± 3,2	5,7 ± 1,6	5,5 ± 1,5	5,7 ± 1,7	6,0 ± 1,6	32,4 ± 3,6	7,7 ± 2,1	12,7 ± 3,0	1,0 ± 0,8	100	92,3 ± 2,9	7,7 ± 2,9	100	728		
maj 2023	21,3 ± 3,2	5,9 ± 1,6	5,6 ± 1,8	3,3 ± 1,3	5,8 ± 1,6	37,1 ± 3,7	8,4 ± 2,2	11,1 ± 2,6	1,5 ± 0,9	100	88,8 ± 3,3	11,2 ± 3,3	100	766		
maj 2024	20,2 ± 2,9	5,1 ± 1,6	4,1 ± 1,6	3,7 ± 1,7	7,4 ± 1,9	36,6 ± 3,8	9,6 ± 2,1	11,9 ± 2,8	1,4 ± 0,9	100	88,3 ± 3,3	11,7 ± 3,3	100	761		
maj 2025	17,9 ± 2,9	7,4 ± 2,0	3,1 ± 1,2	3,8 ± 1,5	9,9 ± 2,2	35,9 ± 3,6	8,7 ± 2,0	11,6 ± 2,8	1,8 ± 1,2	100	86,5 ± 3,1	13,5 ± 3,1	100	794		
maj 2026	SCB kodar inte längre SEI.															

Tabell 13b Partisympatier efter kön och socioekonomisk grupp (sysselsatta)

	Med partisypati %										S:a	Andel med parti-sympati	Andel vet ej/ Uppgift saknas	S:a	Antal svar-ande	
	M	C	L	KD	MP	S	V	SD	ÖVR	S:a						
Högre tjänstemän																
maj 2022	26,7 ± 3,6	10,7 ± 2,7	5,6 ± 1,7	3,7 ± 1,5	6,2 ± 2,0	29,9 ± 3,9	8,9 ± 2,2	7,3 ± 2,3	1,0 ± 0,8	100	92,2 ± 2,5	7,8 ± 2,5	100	670		
nov 2022	24,4 ± 3,6	7,6 ± 1,9	7,1 ± 1,9	4,1 ± 1,6	9,9 ± 2,5	27,3 ± 3,8	9,2 ± 2,1	8,5 ± 2,5	1,9 ± 1,6	100	95,1 ± 2,7	4,9 ± 2,7	100	665		
maj 2023	26,3 ± 3,4	7,2 ± 2,1	5,4 ± 1,6	2,8 ± 1,3	7,5 ± 2,1	32,4 ± 3,8	8,9 ± 2,0	7,4 ± 2,4	2,2 ± 1,5	100	92,8 ± 2,8	7,2 ± 2,8	100	715		
maj 2024	24,1 ± 3,3	8,0 ± 2,3	5,9 ± 1,7	2,2 ± 1,2	7,9 ± 1,9	28,8 ± 3,4	12,4 ± 2,5	9,5 ± 2,7	1,2 ± 0,9	100	92,4 ± 3,0	7,6 ± 3,0	100	712		
maj 2025	22,5 ± 3,1	10,0 ± 2,5	5,5 ± 1,8	3,2 ± 1,5	10,7 ± 2,2	29,1 ± 3,6	8,4 ± 2,1	7,7 ± 2,4	2,8 ± 1,5	100	89,5 ± 3,0	10,5 ± 3,0	100	726		
maj 2026	SCB kodar inte längre SEI.															
Summa tjänstemän																
maj 2022	26,0 ± 2,1	8,3 ± 1,3	4,4 ± 0,9	5,0 ± 1,1	5,0 ± 1,1	29,3 ± 2,2	9,6 ± 1,4	10,9 ± 1,7	1,6 ± 0,8	100	90,2 ± 1,8	9,8 ± 1,8	100	1 762		
nov 2022	23,4 ± 2,0	6,2 ± 1,0	6,5 ± 1,1	5,5 ± 1,1	6,8 ± 1,1	30,1 ± 2,2	8,4 ± 1,4	11,6 ± 1,8	1,5 ± 0,8	100	92,7 ± 1,9	7,3 ± 1,9	100	1 666		
maj 2023	23,9 ± 2,0	6,1 ± 1,1	5,1 ± 1,0	3,0 ± 0,8	6,1 ± 1,1	34,5 ± 2,3	8,4 ± 1,3	11,2 ± 1,7	1,7 ± 0,7	100	90,5 ± 2,0	9,5 ± 2,0	100	1 753		
maj 2024	22,5 ± 2,0	6,3 ± 1,2	4,7 ± 1,0	3,4 ± 1,0	6,8 ± 1,1	31,8 ± 2,3	10,4 ± 1,5	12,8 ± 1,9	1,3 ± 0,6	100	89,7 ± 2,0	10,3 ± 2,0	100	1 760		
maj 2025	20,6 ± 1,8	7,6 ± 1,3	3,8 ± 0,9	3,7 ± 0,9	9,1 ± 1,3	32,8 ± 2,2	8,8 ± 1,2	11,3 ± 1,7	2,2 ± 0,8	100	86,9 ± 2,0	13,1 ± 2,0	100	1 862		
maj 2026	SCB kodar inte längre SEI.															
Samtliga företagare (inklusive lantbrukare)																
maj 2022	29,8 ± 6,3	10,1 ± 4,2	2,5 ± 1,9	6,4 ± 3,4	5,7 ± 3,1	15,8 ± 5,2	4,6 ± 2,7	21,6 ± 6,0	3,4 ± 2,8	100	91,1 ± 5,2	8,9 ± 5,2	100	227		
nov 2022	21,1 ± 5,9	9,8 ± 3,9	5,4 ± 2,9	5,3 ± 3,1	6,6 ± 3,3	19,3 ± 7,2	5,1 ± 3,0	23,4 ± 7,1	4,1 ± 2,9	100	90,7 ± 6,3	9,3 ± 6,3	100	202		
maj 2023	23,8 ± 6,7	5,6 ± 2,9	5,0 ± 2,7	4,2 ± 3,1	8,4 ± 4,3	15,6 ± 5,4	7,8 ± 4,6	24,8 ± 6,9	4,8 ± 3,2	100	90,3 ± 5,6	9,7 ± 5,6	100	204		
maj 2024	30,9 ± 6,6	6,3 ± 3,1	3,2 ± 2,1	3,7 ± 2,7	8,2 ± 4,0	13,9 ± 4,4	5,7 ± 2,9	21,2 ± 5,9	6,9 ± 4,9	100	85,0 ± 6,5	15,0 ± 6,5	100	246		
maj 2025	31,4 ± 6,3	7,5 ± 3,3	4,3 ± 2,5	4,3 ± 2,9	6,5 ± 2,9	19,2 ± 5,8	4,0 ± 2,4	21,9 ± 6,0	.. ± ..	100	87,0 ± 6,0	13,0 ± 6,0	100	250		
maj 2026	SCB kodar inte längre SEI.															
Uppgift saknas																
maj 2022 - maj 2025	Gruppen är för liten för att redovisas.															
maj 2026	19,3 ± 1,4	6,8 ± 0,9	2,1 ± 0,5	4,6 ± 0,8	7,0 ± 0,9	30,1 ± 1,7	8,6 ± 1,0	19,0 ± 1,4	2,4 ± 0,7	100	85,3 ± 1,5	14,7 ± 1,5	100	3 047		
Samtliga sysselsatta																
maj 2022	23,8 ± 1,6	6,9 ± 0,9	3,5 ± 0,6	5,1 ± 0,9	4,1 ± 0,8	28,9 ± 1,8	8,6 ± 1,0	17,1 ± 1,5	2,1 ± 0,7	100	85,4 ± 1,6	14,6 ± 1,6	100	2 774		
nov 2022	21,5 ± 1,4	5,3 ± 0,7	5,6 ± 0,9	5,5 ± 0,8	5,2 ± 0,7	28,6 ± 1,7	9,0 ± 1,1	17,5 ± 1,4	1,8 ± 0,6	100	88,3 ± 1,7	11,7 ± 1,7	100	2 663		
maj 2023	21,4 ± 1,4	4,9 ± 0,7	3,9 ± 0,6	3,6 ± 0,7	5,0 ± 0,8	32,8 ± 1,7	8,6 ± 1,0	17,9 ± 1,5	1,9 ± 0,6	100	86,4 ± 1,7	13,6 ± 1,7	100	2 814		
maj 2024	21,3 ± 1,4	5,5 ± 0,9	3,8 ± 0,7	3,0 ± 0,6	5,6 ± 0,8	30,5 ± 1,7	9,5 ± 1,1	18,9 ± 1,5	2,1 ± 0,6	100	85,4 ± 1,7	14,6 ± 1,7	100	2 947		
maj 2025	19,7 ± 1,4	5,8 ± 0,8	3,1 ± 0,6	3,7 ± 0,7	7,2 ± 0,9	32,8 ± 1,7	8,2 ± 0,9	17,6 ± 1,5	1,9 ± 0,6	100	81,7 ± 1,7	18,3 ± 1,7	100	3 086		
maj 2026	19,3 ± 1,4	6,8 ± 0,9	2,1 ± 0,5	4,6 ± 0,8	7,0 ± 0,9	30,1 ± 1,7	8,6 ± 1,0	19,0 ± 1,4	2,4 ± 0,7	100	85,3 ± 1,5	14,7 ± 1,5	100	3 047		

Kommentar: Gråmarkerad skattning innebär att förändringen från föregående undersökning är approximativt statistiskt säkerställd.

Till sysselsatta räknas personer som under den senaste veckan arbetat minst en timme, tillfälligt borta från tjänst, tjänstlediga, föräldralediga samt arbetslösa mindre än ett halvår. Klassificeringen av socioekonomisk grupp är gjord enligt SCB:s standard för socioekonomisk indelning (se MIS 1982:4).

För definitioner av partisypati, se under Definitioner och förklaringar.

Källa: SCB:s Partisypatiundersökning

Tabell 14 Partisympatier efter sektor (sysselsatta)

Med partisypati %											Andel med parti-sympati	Andel vet ej/ Uppgift saknas	S:a Antal svar-ande			
M	C	L	KD	MP	S	V	SD	ÖVR	S:a							
Statligt anställda																
maj 2022	21,8 ± 5,4	6,7 ± 3,1	1,8 ± 1,5	4,0 ± 2,4	8,2 ± 3,6	33,1 ± 6,4	11,1 ± 4,1	12,6 ± 5,1	.. ± ..	100	93,9 ± 3,6	6,1 ± 3,6	100	267		
nov 2022	21,6 ± 5,7	5,4 ± 2,5	5,1 ± 3,5	7,4 ± 3,3	6,9 ± 2,7	27,7 ± 6,1	9,6 ± 4,1	16,0 ± 5,4	.. ± ..	100	88,8 ± 5,7	11,2 ± 5,7	100	270		
maj 2023	25,0 ± 5,6	4,6 ± 2,3	2,9 ± 1,9	3,2 ± 2,4	7,5 ± 3,0	29,1 ± 5,8	9,3 ± 3,8	17,3 ± 5,6	.. ± ..	100	86,9 ± 5,8	13,1 ± 5,8	100	285		
maj 2024	18,5 ± 4,7	4,7 ± 2,5	4,4 ± 2,3	2,3 ± 2,0	7,5 ± 3,1	32,5 ± 6,6	11,9 ± 4,3	17,7 ± 5,9	.. ± ..	100	87,5 ± 6,0	12,5 ± 6,0	100	276		
maj 2025	19,2 ± 4,5	5,3 ± 2,6	2,7 ± 2,4	2,0 ± 1,8	12,6 ± 3,7	34,5 ± 5,9	9,4 ± 3,3	11,9 ± 4,4	2,3 ± 2,1	100	85,5 ± 5,5	14,5 ± 5,5	100	313		
maj 2026	17,7 ± 4,4	6,7 ± 2,9	3,6 ± 2,5	6,7 ± 3,0	9,4 ± 3,1	27,5 ± 5,2	11,1 ± 3,7	13,5 ± 4,4	3,8 ± 2,6	100	87,4 ± 4,9	12,6 ± 4,9	100	332		
Kommunalt anställda (kommun och landsting)																
maj 2022	14,8 ± 3,0	6,1 ± 2,0	3,8 ± 1,5	5,3 ± 1,9	4,8 ± 1,7	39,0 ± 4,1	12,5 ± 2,6	12,3 ± 3,3	1,5 ± 1,1	100	83,3 ± 3,5	16,7 ± 3,5	100	658		
nov 2022	15,6 ± 3,0	4,2 ± 1,5	4,4 ± 1,5	5,4 ± 2,2	6,6 ± 2,3	36,6 ± 4,0	12,0 ± 2,7	13,6 ± 3,3	1,5 ± 1,5	100	90,8 ± 3,4	9,2 ± 3,4	100	636		
maj 2023	13,5 ± 2,7	4,8 ± 1,9	3,4 ± 1,6	4,1 ± 1,8	6,2 ± 2,0	43,8 ± 4,2	13,1 ± 2,7	10,2 ± 2,9	1,0 ± 0,8	100	87,3 ± 3,6	12,7 ± 3,6	100	685		
maj 2024	13,6 ± 2,5	5,3 ± 2,1	2,3 ± 1,1	3,8 ± 1,7	6,0 ± 1,6	40,1 ± 4,0	13,8 ± 2,9	13,9 ± 3,1	1,2 ± 1,1	100	89,6 ± 3,1	10,4 ± 3,1	100	752		
maj 2025	11,5 ± 2,5	5,6 ± 1,9	2,8 ± 1,2	4,5 ± 1,6	8,4 ± 2,1	41,9 ± 3,9	10,8 ± 2,2	12,6 ± 3,1	1,9 ± 1,2	100	83,4 ± 3,5	16,6 ± 3,5	100	775		
maj 2026	11,9 ± 2,4	5,4 ± 1,7	1,7 ± 0,9	3,5 ± 1,4	8,6 ± 2,0	40,1 ± 3,8	12,8 ± 2,5	14,7 ± 3,0	1,1 ± 0,9	100	87,4 ± 3,0	12,6 ± 3,0	100	775		
Privatanställda arbetare																
maj 2022	18,1 ± 4,1	3,5 ± 2,2	1,7 ± 1,2	4,9 ± 2,2	.. ± ..	28,4 ± 5,2	8,4 ± 2,9	30,8 ± 5,0	2,7 ± 1,8	100	77,3 ± 4,7	22,7 ± 4,7	100	437		
nov 2022	19,0 ± 4,5	2,9 ± 1,6	5,1 ± 3,1	4,5 ± 2,1	1,6 ± 1,2	25,9 ± 5,2	9,8 ± 3,5	29,7 ± 5,2	.. ± ..	100	83,8 ± 5,2	16,2 ± 5,2	100	369		
maj 2023	17,8 ± 3,9	2,3 ± 1,3	2,0 ± 1,2	4,6 ± 2,1	2,5 ± 1,8	29,8 ± 4,9	7,4 ± 2,6	31,5 ± 5,0	2,2 ± 1,4	100	85,3 ± 4,3	14,7 ± 4,3	100	438		
maj 2024	17,3 ± 3,6	4,7 ± 2,5	3,1 ± 1,9	2,1 ± 1,4	2,9 ± 1,5	31,2 ± 4,5	7,3 ± 2,7	28,3 ± 4,5	3,0 ± 1,7	100	79,2 ± 4,7	20,8 ± 4,7	100	505		
maj 2025	15,3 ± 3,9	2,2 ± 1,4	1,4 ± 1,0	3,8 ± 1,8	3,3 ± 1,6	36,1 ± 5,1	8,3 ± 2,5	27,5 ± 4,6	2,0 ± 1,6	100	72,8 ± 4,8	27,2 ± 4,8	100	503		
maj 2026														0		
SCB kodar inte längre SEI:																
Privatanställda tjänstemän																
maj 2022	31,0 ± 3,2	8,5 ± 2,0	4,6 ± 1,3	5,4 ± 1,6	3,7 ± 1,4	24,8 ± 3,0	7,4 ± 1,9	12,9 ± 2,6	1,7 ± 1,1	100	90,2 ± 2,5	9,8 ± 2,5	100	923		
nov 2022	27,4 ± 3,1	7,0 ± 1,5	6,7 ± 1,5	6,5 ± 1,7	4,6 ± 1,2	26,5 ± 3,0	7,0 ± 1,9	13,1 ± 2,5	1,3 ± 0,8	100	94,1 ± 2,4	5,9 ± 2,4	100	889		
maj 2023	27,7 ± 3,0	6,7 ± 1,6	5,5 ± 1,4	3,1 ± 1,1	4,1 ± 1,2	32,5 ± 3,3	5,3 ± 1,6	13,1 ± 2,7	2,1 ± 1,2	100	91,7 ± 2,6	8,3 ± 2,6	100	899		
maj 2024	27,6 ± 3,2	6,9 ± 1,7	5,3 ± 1,6	3,1 ± 1,2	6,0 ± 1,6	26,0 ± 3,2	8,5 ± 2,0	15,2 ± 2,9	1,5 ± 0,9	100	89,6 ± 2,8	10,4 ± 2,8	100	882		
maj 2025	24,8 ± 2,8	8,3 ± 1,8	4,3 ± 1,3	3,7 ± 1,3	6,9 ± 1,7	28,7 ± 3,2	7,4 ± 1,8	13,5 ± 2,7	2,4 ± 1,2	100	87,2 ± 2,8	12,8 ± 2,8	100	965		
maj 2026														0		
SCB kodar inte längre SEI:																
Övriga sysselsatta																
maj 2022	29,3 ± 4,5	8,7 ± 2,7	3,8 ± 1,7	5,4 ± 2,4	4,3 ± 1,9	21,6 ± 4,3	4,5 ± 1,9	19,0 ± 4,0	3,4 ± 2,4	100	84,5 ± 4,2	15,5 ± 4,2	100	489		
nov 2022	20,9 ± 3,7	6,3 ± 2,0	5,9 ± 2,0	3,6 ± 1,7	7,1 ± 2,3	25,1 ± 4,9	7,6 ± 3,0	19,4 ± 4,3	4,1 ± 1,8	100	80,5 ± 5,1	19,5 ± 5,1	100	499		
maj 2023	23,0 ± 4,2	4,8 ± 1,8	4,3 ± 1,7	2,8 ± 1,6	6,6 ± 2,3	23,8 ± 4,5	9,0 ± 2,9	22,6 ± 4,5	3,0 ± 2,0	100	78,3 ± 4,9	21,7 ± 4,9	100	507		
maj 2024	28,4 ± 4,3	4,8 ± 1,9	3,7 ± 1,6	3,0 ± 1,7	6,1 ± 2,2	21,2 ± 4,2	5,7 ± 1,9	23,1 ± 4,2	4,0 ± 2,4	100	79,3 ± 4,8	20,7 ± 4,8	100	532		
maj 2025	27,5 ± 4,2	5,6 ± 2,0	3,3 ± 1,5	3,4 ± 1,8	7,0 ± 2,5	22,6 ± 4,2	4,8 ± 1,9	24,9 ± 4,4	.. ± ..	100	78,8 ± 4,5	21,2 ± 4,5	100	530		
maj 2026	22,4 ± 1,9	7,3 ± 1,2	2,1 ± 0,7	4,7 ± 1,1	6,0 ± 1,1	26,7 ± 2,2	6,5 ± 1,2	21,6 ± 2,0	2,6 ± 0,9	100	84,2 ± 2,0	15,8 ± 2,0	100	1 940		

Tabell 14 Partisympatier efter sektor (sysselsatta)

	Med partisypati %										S:a	Andel med parti-sympati	Andel vet ej/ Uppgift saknas	S:a	Antal svar-ande	
	M	C	L	KD	MP	S	V	SD	ÖVR	S:a						
Samtliga sysselsatta																
maj 2022	23,8 ± 1,6	6,9 ± 0,9	3,5 ± 0,6	5,1 ± 0,9	4,1 ± 0,8	28,9 ± 1,8	8,6 ± 1,0	17,1 ± 1,5	2,1 ± 0,7	100	85,4 ± 1,6	14,6 ± 1,6	100	2 774		
nov 2022	21,5 ± 1,4	5,3 ± 0,7	5,6 ± 0,9	5,5 ± 0,8	5,2 ± 0,7	28,6 ± 1,7	9,0 ± 1,1	17,5 ± 1,4	1,8 ± 0,6	100	88,3 ± 1,7	11,7 ± 1,7	100	2 663		
maj 2023	21,4 ± 1,4	4,9 ± 0,7	3,9 ± 0,6	3,6 ± 0,7	5,0 ± 0,8	32,8 ± 1,7	8,6 ± 1,0	17,9 ± 1,5	1,9 ± 0,6	100	86,4 ± 1,7	13,6 ± 1,7	100	2 814		
maj 2024	21,3 ± 1,4	5,5 ± 0,9	3,8 ± 0,7	3,0 ± 0,6	5,6 ± 0,8	30,5 ± 1,7	9,5 ± 1,1	18,9 ± 1,5	2,1 ± 0,6	100	85,4 ± 1,7	14,6 ± 1,7	100	2 947		
maj 2025	19,7 ± 1,4	5,8 ± 0,8	3,1 ± 0,6	3,7 ± 0,7	7,2 ± 0,9	32,8 ± 1,7	8,2 ± 0,9	17,6 ± 1,5	1,9 ± 0,6	100	81,7 ± 1,7	18,3 ± 1,7	100	3 086		
maj 2026	19,3 ± 1,4	6,8 ± 0,9	2,1 ± 0,5	4,6 ± 0,8	7,0 ± 0,9	30,1 ± 1,7	8,6 ± 1,0	19,0 ± 1,4	2,4 ± 0,7	100	85,3 ± 1,5	14,7 ± 1,5	100	3 047		

Kommentar: Gråmarkerad skattning innebär att förändringen från föregående undersökning är approximativt statistiskt säkerställd.

Frågan som ställdes var "Är/var du anställd i statlig, kommunal, landstings eller i privat tjänst?"

För definition av partisypati, se under Definitioner och förklaringar.

Källa: SCB:s Partisypatiundersökning, SCB:s befolkningsregister

Tabell 15 Partisympatier efter kön och sektor

Med partisypati %											S:a	Andel med parti-sympati	Andel vet ej/ Uppgift saknas	S:a	Antal svar-ande
M	C	L	KD	MP	S	V	SD	ÖVR	S:a						
Män															
Offentliganställda															
maj 2022	18,7 ± 4,8	3,7 ± 2,2	4,1 ± 2,1	5,1 ± 2,5	5,0 ± 2,9	33,8 ± 6,0	13,6 ± 4,0	15,1 ± 4,8	1,0 ± 1,0	100	86,7 ± 5,3	13,3 ± 5,3	100	337	
nov 2022	18,7 ± 4,5	3,7 ± 1,8	4,9 ± 2,2	5,5 ± 2,5	5,9 ± 2,4	31,1 ± 5,1	10,6 ± 4,1	18,4 ± 5,0	.. ± ..	100	93,4 ± 4,3	6,6 ± 4,3	100	343	
maj 2023	18,9 ± 4,3	4,3 ± 2,0	3,0 ± 1,7	3,8 ± 2,2	6,0 ± 2,4	32,6 ± 5,7	11,1 ± 3,6	18,9 ± 5,4	1,4 ± 1,2	100	87,8 ± 5,3	12,2 ± 5,3	100	359	
maj 2024	14,7 ± 3,7	4,3 ± 2,7	2,8 ± 1,5	2,4 ± 1,7	5,1 ± 2,2	34,4 ± 6,0	13,4 ± 4,1	20,2 ± 5,5	2,6 ± 2,4	100	92,9 ± 3,3	7,1 ± 3,3	100	367	
maj 2025	16,3 ± 4,1	4,7 ± 2,6	3,1 ± 2,1	2,7 ± 1,8	7,0 ± 2,9	34,0 ± 5,6	9,5 ± 2,9	18,5 ± 5,0	4,1 ± 2,4	100	87,0 ± 4,6	13,0 ± 4,6	100	385	
maj 2026	15,6 ± 4,0	5,8 ± 2,6	2,4 ± 1,4	4,1 ± 2,1	5,7 ± 2,5	30,5 ± 5,2	10,6 ± 3,2	21,2 ± 4,9	4,1 ± 2,5	100	85,9 ± 4,7	14,1 ± 4,7	100	396	
Privatanställda															
maj 2022	26,1 ± 3,3	5,6 ± 1,9	2,2 ± 0,9	4,5 ± 1,5	2,4 ± 1,4	23,9 ± 3,4	5,9 ± 1,8	26,2 ± 3,4	3,1 ± 1,5	100	86,1 ± 3,1	13,9 ± 3,1	100	840	
nov 2022	27,0 ± 3,4	3,5 ± 1,1	5,3 ± 1,8	5,3 ± 1,7	2,3 ± 1,0	23,0 ± 3,2	7,3 ± 2,2	24,0 ± 3,4	2,3 ± 1,4	100	89,7 ± 3,4	10,3 ± 3,4	100	765	
maj 2023	26,1 ± 3,2	3,2 ± 1,1	3,0 ± 1,0	3,4 ± 1,3	2,5 ± 1,3	31,1 ± 3,6	3,5 ± 1,2	24,1 ± 3,5	3,2 ± 1,4	100	89,7 ± 3,1	10,3 ± 3,1	100	810	
maj 2024	24,8 ± 3,1	4,1 ± 1,7	4,5 ± 1,6	2,8 ± 1,2	2,8 ± 1,1	26,5 ± 3,3	5,6 ± 1,7	25,7 ± 3,5	3,2 ± 1,3	100	85,7 ± 3,4	14,3 ± 3,4	100	867	
maj 2025	22,4 ± 3,0	4,1 ± 1,4	3,2 ± 1,2	3,9 ± 1,4	4,0 ± 1,4	27,8 ± 3,4	5,3 ± 1,4	25,7 ± 3,5	3,6 ± 1,4	100	81,4 ± 3,4	18,6 ± 3,4	100	895	
maj 2026															
Övriga sysselsatta															
maj 2022	28,0 ± 5,2	7,6 ± 3,1	4,2 ± 2,1	7,6 ± 3,4	2,7 ± 1,7	18,2 ± 5,0	3,2 ± 1,9	24,9 ± 5,3	3,5 ± 2,7	100	86,6 ± 4,7	13,4 ± 4,7	100	340	
nov 2022	21,7 ± 4,8	5,8 ± 2,4	5,8 ± 2,4	4,0 ± 2,2	3,8 ± 2,0	24,1 ± 6,1	6,0 ± 3,2	22,7 ± 5,6	6,1 ± 2,8	100	87,1 ± 5,8	12,9 ± 5,8	100	313	
maj 2023	24,5 ± 5,6	4,5 ± 2,1	4,6 ± 2,3	3,2 ± 2,2	6,1 ± 3,0	19,4 ± 5,2	4,7 ± 2,2	28,1 ± 6,2	4,8 ± 3,3	100	78,3 ± 6,5	21,7 ± 6,5	100	316	
maj 2024	28,0 ± 5,4	5,0 ± 2,4	4,2 ± 2,0	2,8 ± 2,0	4,2 ± 2,5	16,6 ± 4,7	3,4 ± 1,8	29,8 ± 5,7	5,9 ± 3,7	100	80,8 ± 6,2	19,2 ± 6,2	100	336	
maj 2025	28,0 ± 5,5	5,1 ± 2,5	4,2 ± 2,1	3,8 ± 2,4	5,3 ± 3,3	17,9 ± 5,1	3,2 ± 2,0	30,7 ± 6,0	.. ± ..	100	78,5 ± 6,0	21,5 ± 6,0	100	325	
maj 2026	23,0 ± 2,4	6,5 ± 1,6	2,1 ± 0,8	5,3 ± 1,5	4,0 ± 1,1	22,9 ± 2,7	4,4 ± 1,3	27,6 ± 2,9	3,9 ± 1,4	100	86,2 ± 2,5	13,8 ± 2,5	100	1 228	
Samtliga sysselsatta män															
maj 2022	25,1 ± 2,3	5,7 ± 1,3	3,0 ± 0,8	5,3 ± 1,2	3,0 ± 1,1	24,6 ± 2,5	6,9 ± 1,3	23,7 ± 2,4	2,8 ± 1,1	100	86,3 ± 2,3	13,7 ± 2,3	100	1 517	
nov 2022	24,0 ± 2,2	4,0 ± 0,9	5,3 ± 1,2	5,0 ± 1,2	3,5 ± 0,8	25,0 ± 2,4	7,8 ± 1,6	22,5 ± 2,4	2,9 ± 1,0	100	89,9 ± 2,4	10,1 ± 2,4	100	1 421	
maj 2023	24,1 ± 2,3	3,7 ± 0,9	3,4 ± 0,8	3,5 ± 1,0	4,0 ± 1,1	29,0 ± 2,6	5,4 ± 1,1	23,7 ± 2,5	3,1 ± 1,0	100	86,6 ± 2,5	13,4 ± 2,5	100	1 485	
maj 2024	23,2 ± 2,2	4,4 ± 1,2	4,1 ± 1,0	2,7 ± 0,8	3,6 ± 0,9	26,2 ± 2,4	6,9 ± 1,4	25,3 ± 2,5	3,6 ± 1,2	100	86,1 ± 2,5	13,9 ± 2,5	100	1 570	
maj 2025	22,1 ± 2,2	4,4 ± 1,1	3,4 ± 0,9	3,6 ± 1,0	5,0 ± 1,2	27,3 ± 2,5	5,9 ± 1,1	25,0 ± 2,5	3,3 ± 1,0	100	82,0 ± 2,5	18,0 ± 2,5	100	1 605	
maj 2026	21,3 ± 2,1	6,3 ± 1,3	2,2 ± 0,7	5,1 ± 1,2	4,4 ± 1,0	24,7 ± 2,3	5,8 ± 1,2	26,2 ± 2,4	3,9 ± 1,2	100	86,1 ± 2,2	13,9 ± 2,2	100	1 624	
Kvinnor															
Offentliganställda															
maj 2022	16,0 ± 3,2	7,5 ± 2,2	2,7 ± 1,3	4,8 ± 1,9	6,2 ± 1,9	38,8 ± 4,3	11,3 ± 2,7	11,1 ± 3,4	1,5 ± 1,2	100	86,1 ± 3,3	13,9 ± 3,3	100	588	
nov 2022	16,7 ± 3,4	5,0 ± 1,7	4,5 ± 2,0	6,3 ± 2,5	7,1 ± 2,4	35,6 ± 4,4	11,6 ± 2,8	12,1 ± 3,4	.. ± ..	100	88,6 ± 3,9	11,4 ± 3,9	100	563	
maj 2023	15,7 ± 3,2	4,9 ± 2,0	3,4 ± 1,7	3,9 ± 1,9	6,9 ± 2,1	43,2 ± 4,3	12,5 ± 2,8	8,7 ± 2,8	0,9 ± 0,8	100	86,9 ± 3,7	13,1 ± 3,7	100	611	
maj 2024	14,9 ± 2,8	5,6 ± 2,2	2,9 ± 1,3	3,9 ± 1,8	7,0 ± 1,9	40,1 ± 4,1	13,2 ± 3,0	12,1 ± 3,1	.. ± ..	100	87,2 ± 3,7	12,8 ± 3,7	100	661	
maj 2025	12,1 ± 2,5	6,0 ± 2,0	2,5 ± 1,2	4,5 ± 1,7	10,9 ± 2,4	43,2 ± 4,0	10,9 ± 2,4	9,0 ± 2,9	.. ± ..	100	82,4 ± 3,8	17,6 ± 3,8	100	703	
maj 2026	12,5 ± 2,5	5,8 ± 1,8	2,2 ± 1,3	4,6 ± 1,7	10,5 ± 2,1	39,5 ± 3,9	13,2 ± 2,7	10,9 ± 2,8	0,8 ± 0,7	100	88,2 ± 3,0	11,8 ± 3,0	100	711	

Tabell 15 Partisympatier efter kön och sektor

Med partisypati %											Andel med parti-sympati	Andel vet ej/Uppgift saknas	S:a	Antal svar-ande
M	C	L	KD	MP	S	V	SD	ÖVR	S:a					
Privatanställda														
maj 2022	26,8 ± 4,2	8,3 ± 2,5	5,5 ± 1,9	6,3 ± 2,4	3,7 ± 1,7	29,3 ± 4,3	10,4 ± 3,0	9,1 ± 3,1	.. ± ..	100	83,7 ± 4,0	16,3 ± 4,0	100	520
nov 2022	20,6 ± 3,9	8,4 ± 2,3	7,2 ± 2,5	6,5 ± 2,2	5,4 ± 1,8	31,2 ± 4,5	9,0 ± 2,9	11,7 ± 3,3	0,0 ± 0,0	100	90,9 ± 3,7	9,1 ± 3,7	100	493
maj 2023	20,7 ± 3,7	7,8 ± 2,2	5,8 ± 1,9	4,0 ± 1,8	4,9 ± 1,8	32,0 ± 4,3	10,1 ± 2,9	14,0 ± 3,6	.. ± ..	100	88,4 ± 3,6	11,6 ± 3,6	100	527
maj 2024	21,4 ± 3,8	8,9 ± 2,5	4,3 ± 2,0	2,5 ± 1,4	7,9 ± 2,3	30,7 ± 4,3	11,7 ± 3,1	12,3 ± 3,3	.. ± ..	100	84,3 ± 4,1	15,7 ± 4,1	100	520
maj 2025	19,4 ± 3,5	9,0 ± 2,4	3,2 ± 1,4	3,4 ± 1,8	7,9 ± 2,3	37,1 ± 4,6	11,5 ± 2,9	8,1 ± 2,8	.. ± ..	100	81,0 ± 4,1	19,0 ± 4,1	100	573
maj 2026														
Övriga sysselsatta														
maj 2022 - maj 2024	Gruppen är för liten för att redovisas.													
maj 2025	26,7 ± 6,8	6,3 ± 3,5	2,0 ± 1,9	2,8 ± 2,7	9,4 ± 4,1	29,6 ± 7,2	7,3 ± 3,6	16,0 ± 6,5	0,0 ± 0,0	100	79,1 ± 7,1	20,9 ± 7,1	100	205
maj 2026	21,4 ± 3,3	8,7 ± 2,3	2,0 ± 1,2	3,5 ± 1,6	9,4 ± 2,3	32,9 ± 3,9	10,1 ± 2,5	11,4 ± 2,8	.. ± ..	100	81,1 ± 3,6	18,9 ± 3,6	100	712
Samtliga sysselsatta kvinnor														
maj 2022	22,5 ± 2,5	8,3 ± 1,5	4,0 ± 1,0	5,0 ± 1,4	5,3 ± 1,2	33,5 ± 2,8	10,4 ± 1,7	9,8 ± 2,1	1,3 ± 0,8	100	84,4 ± 2,5	15,6 ± 2,5	100	1 257
nov 2022	18,7 ± 2,3	6,7 ± 1,2	5,8 ± 1,4	5,9 ± 1,4	7,2 ± 1,4	32,5 ± 2,8	10,3 ± 1,8	12,2 ± 2,1	.. ± ..	100	86,6 ± 2,8	13,4 ± 2,8	100	1 242
maj 2023	18,4 ± 2,1	6,1 ± 1,3	4,4 ± 1,1	3,7 ± 1,2	6,2 ± 1,2	36,9 ± 2,7	12,0 ± 1,8	11,6 ± 2,0	0,7 ± 0,5	100	86,2 ± 2,5	13,8 ± 2,5	100	1 329
maj 2024	19,2 ± 2,2	6,7 ± 1,4	3,4 ± 1,0	3,3 ± 1,1	7,6 ± 1,3	35,1 ± 2,7	12,2 ± 1,9	12,1 ± 2,0	.. ± ..	100	84,6 ± 2,6	15,4 ± 2,6	100	1 377
maj 2025	17,1 ± 2,0	7,2 ± 1,3	2,7 ± 0,8	3,8 ± 1,1	9,5 ± 1,4	38,9 ± 2,7	10,6 ± 1,6	9,6 ± 1,9	0,5 ± 0,5	100	81,3 ± 2,5	18,7 ± 2,5	100	1 481
maj 2026	17,0 ± 2,1	7,3 ± 1,4	2,1 ± 0,9	4,1 ± 1,2	9,9 ± 1,5	36,2 ± 2,7	11,6 ± 1,8	11,1 ± 1,9	0,6 ± 0,5	100	84,5 ± 2,3	15,5 ± 2,3	100	1 423
Samtliga														
Offentliganställda														
maj 2022	16,9 ± 2,6	6,3 ± 1,6	3,2 ± 1,1	4,9 ± 1,5	5,8 ± 1,6	37,2 ± 3,4	12,0 ± 2,1	12,4 ± 2,7	1,3 ± 0,8	100	86,3 ± 2,8	13,7 ± 2,8	100	925
nov 2022	17,4 ± 2,6	4,5 ± 1,3	4,6 ± 1,5	6,0 ± 1,8	6,7 ± 1,7	34,0 ± 3,3	11,3 ± 2,2	14,3 ± 2,8	1,2 ± 1,1	100	90,2 ± 2,9	9,8 ± 2,9	100	906
maj 2023	16,8 ± 2,5	4,7 ± 1,5	3,2 ± 1,3	3,9 ± 1,5	6,6 ± 1,6	39,5 ± 3,4	12,0 ± 2,1	12,2 ± 2,6	1,1 ± 0,7	100	87,2 ± 3,0	12,8 ± 3,0	100	970
maj 2024	14,8 ± 2,2	5,1 ± 1,7	2,9 ± 1,0	3,4 ± 1,3	6,4 ± 1,4	38,2 ± 3,3	13,3 ± 2,4	14,8 ± 2,8	1,1 ± 0,9	100	89,1 ± 2,7	10,9 ± 2,7	100	1 028
maj 2025	13,6 ± 2,2	5,6 ± 1,6	2,8 ± 1,1	3,8 ± 1,2	9,5 ± 1,8	39,9 ± 3,2	10,4 ± 1,8	12,4 ± 2,5	2,0 ± 1,0	100	84,0 ± 2,9	16,0 ± 2,9	100	1 088
maj 2026	13,6 ± 2,1	5,8 ± 1,5	2,3 ± 1,0	4,5 ± 1,3	8,9 ± 1,6	36,5 ± 3,1	12,3 ± 2,1	14,4 ± 2,4	1,9 ± 1,0	100	87,4 ± 2,5	12,6 ± 2,5	100	1 107
Privatanställda														
maj 2022	26,4 ± 2,5	6,7 ± 1,5	3,5 ± 0,9	5,2 ± 1,3	2,9 ± 1,1	26,1 ± 2,6	7,7 ± 1,6	19,3 ± 2,4	2,1 ± 0,9	100	85,1 ± 2,4	14,9 ± 2,4	100	1 360
nov 2022	24,4 ± 2,4	5,5 ± 1,1	6,1 ± 1,4	5,8 ± 1,3	3,6 ± 0,9	26,3 ± 2,5	8,0 ± 1,7	19,0 ± 2,3	1,4 ± 0,8	100	90,2 ± 2,5	9,8 ± 2,5	100	1 258
maj 2023	23,9 ± 2,3	5,0 ± 1,1	4,1 ± 0,9	3,7 ± 1,0	3,4 ± 1,0	31,4 ± 2,7	6,1 ± 1,3	20,1 ± 2,4	2,2 ± 0,9	100	89,2 ± 2,3	10,8 ± 2,3	100	1 337
maj 2024	23,5 ± 2,3	6,0 ± 1,4	4,4 ± 1,2	2,7 ± 0,9	4,8 ± 1,1	28,1 ± 2,6	8,0 ± 1,6	20,5 ± 2,4	2,1 ± 0,8	100	85,1 ± 2,6	14,9 ± 2,6	100	1 387
maj 2025	21,3 ± 2,2	6,0 ± 1,2	3,2 ± 0,9	3,7 ± 1,1	5,6 ± 1,2	31,5 ± 2,7	7,8 ± 1,4	18,7 ± 2,3	2,3 ± 0,9	100	81,2 ± 2,6	18,8 ± 2,6	100	1 468
maj 2026														

Tabell 15 Partisympatier efter kön och sektor

Med partisypati %											S:a	Andel med parti-sympati	Andel vet ej/ Uppgift saknas	S:a	Antal svar-ande
M	C	L	KD	MP	S	V	SD	ÖVR	S:a						
Övriga sysselsatta															
maj 2022	29,3 ± 4,5	8,7 ± 2,7	3,8 ± 1,7	5,4 ± 2,4	4,3 ± 1,9	21,6 ± 4,3	4,5 ± 1,9	19,0 ± 4,0	3,4 ± 2,4	100	84,5 ± 4,2	15,5 ± 4,2	100	489	
nov 2022	20,9 ± 3,7	6,3 ± 2,0	5,9 ± 2,0	3,6 ± 1,7	7,1 ± 2,3	25,1 ± 4,9	7,6 ± 3,0	19,4 ± 4,3	4,1 ± 1,8	100	80,5 ± 5,1	19,5 ± 5,1	100	499	
maj 2023	23,0 ± 4,2	4,8 ± 1,8	4,3 ± 1,7	2,8 ± 1,6	6,6 ± 2,3	23,8 ± 4,5	9,0 ± 2,9	22,6 ± 4,5	3,0 ± 2,0	100	78,3 ± 4,9	21,7 ± 4,9	100	507	
maj 2024	28,4 ± 4,3	4,8 ± 1,9	3,7 ± 1,6	3,0 ± 1,7	6,1 ± 2,2	21,2 ± 4,2	5,7 ± 1,9	23,1 ± 4,2	4,0 ± 2,4	100	79,3 ± 4,8	20,7 ± 4,8	100	532	
maj 2025	27,5 ± 4,2	5,6 ± 2,0	3,3 ± 1,5	3,4 ± 1,8	7,0 ± 2,5	22,6 ± 4,2	4,8 ± 1,9	24,9 ± 4,4	.. ± ..	100	78,8 ± 4,5	21,2 ± 4,5	100	530	
maj 2026	22,4 ± 1,9	7,3 ± 1,2	2,1 ± 0,7	4,7 ± 1,1	6,0 ± 1,1	26,7 ± 2,2	6,5 ± 1,2	21,6 ± 2,0	2,6 ± 0,9	100	84,2 ± 2,0	15,8 ± 2,0	100	1 940	
Samtliga sysselsatta															
maj 2022	23,8 ± 1,6	6,9 ± 0,9	3,5 ± 0,6	5,1 ± 0,9	4,1 ± 0,8	28,9 ± 1,8	8,6 ± 1,0	17,1 ± 1,5	2,1 ± 0,7	100	85,4 ± 1,6	14,6 ± 1,6	100	2 774	
nov 2022	21,5 ± 1,4	5,3 ± 0,7	5,6 ± 0,9	5,5 ± 0,8	5,2 ± 0,7	28,6 ± 1,7	9,0 ± 1,1	17,5 ± 1,4	1,8 ± 0,6	100	88,3 ± 1,7	11,7 ± 1,7	100	2 663	
maj 2023	21,4 ± 1,4	4,9 ± 0,7	3,9 ± 0,6	3,6 ± 0,7	5,0 ± 0,8	32,8 ± 1,7	8,6 ± 1,0	17,9 ± 1,5	1,9 ± 0,6	100	86,4 ± 1,7	13,6 ± 1,7	100	2 814	
maj 2024	21,3 ± 1,4	5,5 ± 0,9	3,8 ± 0,7	3,0 ± 0,6	5,6 ± 0,8	30,5 ± 1,7	9,5 ± 1,1	18,9 ± 1,5	2,1 ± 0,6	100	85,4 ± 1,7	14,6 ± 1,7	100	2 947	
maj 2025	19,7 ± 1,4	5,8 ± 0,8	3,1 ± 0,6	3,7 ± 0,7	7,2 ± 0,9	32,8 ± 1,7	8,2 ± 0,9	17,6 ± 1,5	1,9 ± 0,6	100	81,7 ± 1,7	18,3 ± 1,7	100	3 086	
maj 2026	19,3 ± 1,4	6,8 ± 0,9	2,1 ± 0,5	4,6 ± 0,8	7,0 ± 0,9	30,1 ± 1,7	8,6 ± 1,0	19,0 ± 1,4	2,4 ± 0,7	100	85,3 ± 1,5	14,7 ± 1,5	100	3 047	

Kommentar: Gråmarkerad skattning innebär att förändringen från föregående undersökning är approximativt statistiskt säkerställd.

Frågan som ställdes var "Är/var du anställd i statlig, kommunal, landstings eller i privat tjänst?"

För definition av partisypati, se under Definitioner och förklaringar.

Källa: SCB:s Partisypatiundersökning, SCB:s befolkningsregister

Tabell 16 Partisypatier efter kön och fackförbund (anställda)

Med partisypati %											Andel med parti-sypati	Andel vet ej/ Uppgift saknas	S:a	Antal svar-ande			
M	C	L	KD	MP	S	V	SD	ÖVR	S:a								
Män																	
LO-medlemmar																	
maj 2022	12,5 ± 4,5	.. ± ± ..	3,0 ± 2,2	.. ± ..	31,3 ± 6,8	7,3 ± 3,4	40,9 ± 7,4	.. ± ..	100	82,1 ± 6,2	17,9 ± 6,2	100	231			
nov 2022	17,3 ± 5,8	2,2 ± 1,8	1,6 ± 1,6	3,9 ± 2,3	.. ± ..	33,7 ± 6,4	8,0 ± 4,4	31,0 ± 6,9	.. ± ..	100	86,7 ± 6,3	13,3 ± 6,3	100	230			
maj 2023	12,8 ± 4,6	.. ± ..	1,5 ± 1,3	4,2 ± 2,4	.. ± ..	39,7 ± 6,8	5,6 ± 2,5	32,5 ± 6,8	.. ± ..	100	84,7 ± 6,0	15,3 ± 6,0	100	261			
maj 2024	10,7 ± 4,3	.. ± ..	3,1 ± 2,9	.. ± ..	1,6 ± 1,5	38,8 ± 7,1	9,7 ± 3,9	31,4 ± 7,0	3,3 ± 3,0	100	85,5 ± 5,5	14,5 ± 5,5	100	265			
maj 2025	9,3 ± 3,9	.. ± ± ± ..	3,6 ± 3,0	40,7 ± 7,3	7,6 ± 3,2	32,8 ± 6,9	2,6 ± 2,4	100	75,1 ± 6,9	24,9 ± 6,9	100	258			
maj 2026	9,6 ± 4,2	1,8 ± 1,8	.. ± ..	2,3 ± 2,0	.. ± ..	31,9 ± 6,5	7,6 ± 3,9	36,3 ± 7,0	5,0 ± 3,2	100	83,7 ± 5,8	16,3 ± 5,8	99	251			
TCO-medlemmar																	
maj 2022	26,5 ± 5,7	6,8 ± 3,3	2,2 ± 1,6	4,8 ± 2,9	3,3 ± 2,7	28,1 ± 5,9	5,6 ± 2,7	21,1 ± 5,9	.. ± ..	100	89,6 ± 5,1	10,4 ± 5,1	100	278			
nov 2022	23,3 ± 5,9	4,7 ± 2,6	6,5 ± 2,9	5,0 ± 4,2	4,2 ± 2,3	32,3 ± 6,1	7,1 ± 3,2	14,7 ± 5,7	2,1 ± 2,1	100	94,4 ± 5,2	5,6 ± 5,2	100	245			
maj 2023	28,5 ± 5,9	3,7 ± 2,3	3,8 ± 2,2	1,7 ± 1,7	2,6 ± 2,0	40,0 ± 6,8	3,8 ± 2,2	12,5 ± 5,8	3,3 ± 2,5	100	83,4 ± 7,1	16,6 ± 7,1	100	263			
maj 2024	26,1 ± 5,4	6,2 ± 3,8	.. ± ..	2,9 ± 2,2	4,0 ± 2,3	32,7 ± 6,4	6,8 ± 3,0	16,4 ± 5,6	3,5 ± 2,6	100	87,2 ± 5,6	12,8 ± 5,6	100	283			
maj 2025	29,3 ± 6,1	7,2 ± 3,6	4,0 ± 2,4	4,4 ± 2,7	4,0 ± 2,2	26,5 ± 5,7	5,9 ± 2,6	15,6 ± 5,1	3,1 ± 2,4	100	81,2 ± 6,2	18,8 ± 6,2	100	302			
maj 2026	21,8 ± 5,0	6,1 ± 3,2	.. ± ..	4,0 ± 2,3	5,7 ± 2,9	28,2 ± 5,9	7,3 ± 2,8	21,1 ± 5,7	4,9 ± 3,2	100	91,3 ± 4,1	8,7 ± 4,1	100	303			
SACO-medlemmar																	
maj 2022	29,4 ± 7,3	5,2 ± 3,3	5,2 ± 2,9	3,7 ± 2,6	6,0 ± 4,6	29,6 ± 7,1	9,9 ± 5,3	9,6 ± 4,5	.. ± ..	100	94,2 ± 4,1	5,8 ± 4,1	100	202			
nov 2022	25,2 ± 6,1	7,4 ± 3,4	5,5 ± 2,9	4,1 ± 2,7	7,1 ± 3,3	27,1 ± 6,4	10,4 ± 5,7	11,7 ± 5,3	.. ± ..	100	98,1 ± 1,7	1,9 ± 1,7	100	209			
maj 2023	25,9 ± 6,1	6,5 ± 3,1	3,2 ± 2,3	3,1 ± 2,4	6,4 ± 3,1	29,9 ± 6,9	7,8 ± 3,6	14,7 ± 6,0	2,6 ± 2,3	100	97,5 ± 3,7	.. ± ..	100	221			
maj 2024 - maj 2026	Gruppen är för liten för att redovisas.																
Övriga fackförbund																	
maj 2022 - maj 2026	Gruppen är för liten för att redovisas.																
Ej fackanslutna anställda																	
maj 2022	24,7 ± 4,9	6,1 ± 3,2	2,9 ± 1,6	7,2 ± 2,9	2,0 ± 1,8	21,7 ± 5,3	7,4 ± 2,8	22,9 ± 4,9	5,1 ± 2,9	100	83,5 ± 5,0	16,5 ± 5,0	100	379			
nov 2022	29,2 ± 5,2	2,5 ± 1,5	5,0 ± 2,6	5,6 ± 2,5	2,6 ± 1,5	19,4 ± 4,9	8,3 ± 3,4	22,9 ± 5,0	4,4 ± 2,8	100	87,2 ± 5,2	12,8 ± 5,2	100	349			
maj 2023	27,4 ± 5,2	3,5 ± 1,8	3,2 ± 1,6	3,5 ± 2,2	5,2 ± 2,8	20,4 ± 5,0	5,5 ± 2,9	29,1 ± 5,9	2,2 ± 1,6	100	84,0 ± 5,3	16,0 ± 5,3	100	345			
maj 2024	26,1 ± 4,7	5,1 ± 3,0	4,1 ± 1,9	2,9 ± 1,7	3,2 ± 1,6	20,0 ± 4,3	4,6 ± 2,0	31,1 ± 5,3	2,9 ± 1,8	100	84,8 ± 5,0	15,2 ± 5,0	100	412			
maj 2025	22,0 ± 4,5	2,6 ± 1,6	3,6 ± 2,1	4,4 ± 2,2	5,7 ± 2,9	24,1 ± 4,8	5,4 ± 2,1	27,7 ± 5,4	4,4 ± 2,4	100	84,2 ± 4,6	15,8 ± 4,6	100	398			
maj 2026	25,6 ± 4,4	6,2 ± 2,4	1,5 ± 1,1	4,0 ± 2,0	4,4 ± 1,9	18,3 ± 4,3	5,0 ± 2,6	29,2 ± 5,1	5,7 ± 2,8	100	85,3 ± 4,4	14,7 ± 4,4	100	418			
Okänd facktillhörighet																	
maj 2022 - maj 2026	Gruppen är för liten för att redovisas.																
Samtliga anställda män																	
maj 2022	23,9 ± 2,6	5,0 ± 1,5	2,6 ± 0,8	5,1 ± 1,4	2,9 ± 1,2	26,6 ± 2,9	7,7 ± 1,6	23,6 ± 2,7	2,6 ± 1,1	100	86,3 ± 2,6	13,7 ± 2,6	100	1 217			
nov 2022	24,4 ± 2,5	3,6 ± 0,9	5,1 ± 1,4	5,1 ± 1,3	3,4 ± 0,9	26,0 ± 2,6	8,4 ± 1,9	21,9 ± 2,6	2,2 ± 1,0	100	90,4 ± 2,6	9,6 ± 2,6	100	1 169			
maj 2023	23,9 ± 2,5	3,5 ± 1,0	2,9 ± 0,8	3,5 ± 1,1	3,5 ± 1,1	31,6 ± 2,9	5,5 ± 1,3	23,0 ± 2,9	2,6 ± 1,0	100	87,0 ± 2,8	13,0 ± 2,8	100	1 222			
maj 2024	22,5 ± 2,4	4,1 ± 1,4	4,0 ± 1,1	2,6 ± 0,9	3,5 ± 1,0	27,8 ± 2,8	7,7 ± 1,6	24,7 ± 2,8	3,0 ± 1,1	100	87,0 ± 2,6	13,0 ± 2,6	100	1 284			
maj 2025	20,8 ± 2,4	4,2 ± 1,2	3,2 ± 1,0	3,4 ± 1,1	5,3 ± 1,4	29,2 ± 2,8	6,5 ± 1,3	23,9 ± 2,8	3,6 ± 1,1	100	82,2 ± 2,8	17,8 ± 2,8	100	1 319			
maj 2026	20,2 ± 2,2	5,3 ± 1,3	2,4 ± 0,8	4,0 ± 1,1	4,9 ± 1,2	25,2 ± 2,6	6,5 ± 1,4	26,6 ± 2,7	4,6 ± 1,4	100	86,3 ± 2,4	13,7 ± 2,4	100	1 335			

Tabell 16 Partisympatier efter kön och fackförbund (anställda)

Med partisypati %											Andel med parti-sympati	Andel vet ej/ Uppgift saknas	S:a	Antal svar-ande
M	C	L	KD	MP	S	V	SD	ÖVR	S:a					
Kvinnor														
LO-medlemmar														
maj 2022 - maj 2024 Gruppen är för liten för att redovisas.														
maj 2025	12,5 ± 4,9	.. ± ± ..	4,6 ± 3,3	.. ± ..	49,6 ± 8,2	10,6 ± 4,8	17,4 ± 6,6	.. ± ..	100	76,2 ± 7,2	23,8 ± 7,2	100	207
maj 2026	Gruppen är för liten för att redovisas.													
TCO-medlemmar														
maj 2022	22,1 ± 5,0	9,0 ± 3,6	3,8 ± 2,1	3,4 ± 2,2	5,9 ± 2,6	36,1 ± 5,7	11,9 ± 3,7	6,0 ± 3,1	1,7 ± 1,5	100	88,7 ± 4,3	11,3 ± 4,3	100	319
nov 2022	20,8 ± 5,3	8,7 ± 3,2	8,3 ± 3,7	3,8 ± 2,3	3,8 ± 2,0	38,1 ± 6,1	5,6 ± 2,4	11,0 ± 4,6	0,0 ± 0,0	100	91,1 ± 4,5	8,9 ± 4,5	100	304
maj 2023	20,8 ± 5,6	7,2 ± 3,8	2,5 ± 1,7	2,7 ± 2,0	4,0 ± 2,3	39,1 ± 6,3	9,5 ± 3,4	12,8 ± 4,8	.. ± ..	100	90,8 ± 4,2	9,2 ± 4,2	100	269
maj 2024	15,9 ± 4,6	9,7 ± 3,8	4,2 ± 2,5	3,5 ± 2,5	6,5 ± 3,0	38,6 ± 6,4	10,3 ± 4,3	11,2 ± 4,5	0,0 ± 0,0	100	89,6 ± 5,3	10,4 ± 5,3	100	259
maj 2025	14,9 ± 4,4	5,7 ± 2,8	2,7 ± 2,0	2,2 ± 1,9	8,4 ± 3,3	42,6 ± 6,3	12,8 ± 4,2	10,8 ± 4,4	0,0 ± 0,0	100	86,3 ± 4,7	13,7 ± 4,7	100	289
maj 2026	15,6 ± 4,8	8,8 ± 3,8	.. ± ..	4,0 ± 2,9	7,7 ± 3,2	41,2 ± 6,4	11,9 ± 4,4	9,2 ± 4,3	.. ± ..	100	88,6 ± 5,0	11,4 ± 5,0	100	255
SACO-medlemmar														
maj 2022	19,3 ± 6,0	11,7 ± 4,4	5,0 ± 2,7	5,0 ± 3,0	8,5 ± 3,6	37,2 ± 6,7	11,4 ± 4,4	.. ± ..	0,0 ± 0,0	100	90,9 ± 4,2	9,1 ± 4,2	100	229
nov 2022	17,1 ± 5,4	7,9 ± 3,2	6,9 ± 3,2	4,3 ± 2,6	12,8 ± 4,7	30,3 ± 5,9	13,9 ± 4,2	3,9 ± 3,1	.. ± ..	100	97,0 ± 2,1	3,0 ± 2,1	100	249
maj 2023	12,6 ± 4,0	8,7 ± 3,5	5,9 ± 2,8	2,6 ± 2,0	13,1 ± 4,5	36,6 ± 5,8	15,2 ± 4,1	3,7 ± 2,9	.. ± ..	100	91,7 ± 4,6	8,3 ± 4,6	100	282
maj 2024	17,2 ± 4,5	8,0 ± 3,4	7,3 ± 3,8	2,1 ± 1,8	11,6 ± 3,6	36,1 ± 5,8	15,2 ± 4,1	2,1 ± 2,1	.. ± ..	100	91,5 ± 4,7	8,5 ± 4,7	100	294
maj 2025	13,1 ± 3,8	9,8 ± 3,7	5,2 ± 2,4	2,9 ± 2,1	18,7 ± 4,4	37,3 ± 5,6	12,4 ± 3,9	.. ± ± ..	100	89,7 ± 4,2	10,3 ± 4,2	100	330
maj 2026	16,4 ± 4,3	9,4 ± 3,7	2,1 ± 1,7	4,1 ± 2,5	16,6 ± 4,0	33,1 ± 5,3	15,0 ± 4,4	3,1 ± 2,5	.. ± ..	100	92,8 ± 3,4	7,2 ± 3,4	100	323
Övriga fackförbund														
maj 2022 - maj 2026 Gruppen är för liten för att redovisas.														
Ej fackanslutna anställda														
maj 2022	29,9 ± 6,3	5,8 ± 3,0	3,9 ± 2,3	7,0 ± 3,7	3,1 ± 2,4	27,7 ± 6,4	8,8 ± 4,2	13,2 ± 5,7	.. ± ..	100	78,5 ± 6,2	21,5 ± 6,2	100	257
nov 2022	22,3 ± 5,3	6,1 ± 2,7	5,4 ± 3,3	7,6 ± 3,4	7,5 ± 3,6	27,4 ± 6,4	10,6 ± 4,6	13,1 ± 4,8	0,0 ± 0,0	100	85,1 ± 6,2	14,9 ± 6,2	100	273
maj 2023	19,3 ± 4,8	6,3 ± 2,6	5,4 ± 3,0	6,2 ± 3,0	4,3 ± 2,2	34,1 ± 6,3	12,8 ± 4,6	11,6 ± 4,6	0,0 ± 0,0	100	88,6 ± 4,9	11,4 ± 4,9	100	299
maj 2024	22,6 ± 5,2	8,4 ± 3,9	2,1 ± 1,6	2,9 ± 2,0	5,9 ± 2,6	34,3 ± 6,2	10,0 ± 4,3	13,1 ± 4,2	.. ± ..	100	81,9 ± 5,4	18,1 ± 5,4	100	327
maj 2025	21,2 ± 4,8	8,0 ± 3,2	3,1 ± 1,9	6,0 ± 2,8	7,9 ± 3,1	32,5 ± 5,7	9,4 ± 3,2	11,9 ± 4,6	0,0 ± 0,0	100	76,6 ± 5,8	23,4 ± 5,8	100	340
maj 2026	20,5 ± 4,8	5,8 ± 2,7	3,2 ± 2,6	5,1 ± 2,9	9,2 ± 3,3	34,8 ± 6,2	9,1 ± 3,4	11,3 ± 4,2	.. ± ..	100	80,0 ± 5,4	20,0 ± 5,4	100	323
Okänd facktillhörighet														
maj 2022 - maj 2026 Gruppen är för liten för att redovisas.														
Samtliga anställda kvinnor														
maj 2022	21,2 ± 2,6	7,9 ± 1,6	4,1 ± 1,1	5,4 ± 1,5	5,0 ± 1,2	34,6 ± 2,9	10,8 ± 1,9	10,0 ± 2,2	1,0 ± 0,7	100	84,4 ± 2,6	15,6 ± 2,6	100	1 136
nov 2022	18,7 ± 2,4	6,6 ± 1,3	6,0 ± 1,5	6,0 ± 1,5	6,4 ± 1,5	33,3 ± 3,0	10,1 ± 1,8	12,2 ± 2,2	.. ± ..	100	87,5 ± 2,8	12,5 ± 2,8	100	1 112
maj 2023	17,7 ± 2,3	6,3 ± 1,4	4,4 ± 1,2	3,8 ± 1,2	5,9 ± 1,3	37,8 ± 2,9	11,8 ± 1,9	11,6 ± 2,2	0,7 ± 0,5	100	86,6 ± 2,6	13,4 ± 2,6	100	1 195
maj 2024	18,0 ± 2,2	7,0 ± 1,6	3,4 ± 1,1	3,3 ± 1,2	7,2 ± 1,4	36,4 ± 2,9	12,4 ± 2,0	12,0 ± 2,2	.. ± ..	100	85,3 ± 2,7	14,7 ± 2,7	100	1 221
maj 2025	16,2 ± 2,1	7,3 ± 1,5	2,8 ± 0,9	3,9 ± 1,1	9,2 ± 1,5	39,8 ± 2,9	10,8 ± 1,7	9,4 ± 2,0	.. ± ..	100	81,0 ± 2,7	19,0 ± 2,7	100	1 331
maj 2026	16,8 ± 2,2	7,2 ± 1,5	2,3 ± 1,0	4,3 ± 1,3	9,7 ± 1,6	37,1 ± 2,9	12,1 ± 2,0	10,1 ± 2,0	0,6 ± 0,5	100	84,7 ± 2,5	15,3 ± 2,5	100	1 267
Samtliga														
LO-medlemmar														
maj 2022	12,8 ± 3,6	2,2 ± 1,5	1,8 ± 1,4	4,0 ± 2,1	2,5 ± 1,9	36,6 ± 5,2	8,6 ± 2,7	30,9 ± 5,1	.. ± ..	100	80,4 ± 4,5	19,6 ± 4,5	100	418
nov 2022	14,4 ± 4,1	2,9 ± 1,6	2,3 ± 1,5	4,7 ± 2,0	1,4 ± 1,2	37,1 ± 5,1	9,8 ± 3,6	27,2 ± 5,0	.. ± ..	100	83,2 ± 5,1	16,8 ± 5,1	100	388
maj 2023	13,2 ± 3,6	2,0 ± 1,3	1,7 ± 1,1	3,6 ± 1,8	1,9 ± 1,3	41,2 ± 5,1	8,1 ± 2,6	27,4 ± 4,9	.. ± ..	100	78,7 ± 4,9	21,3 ± 4,9	100	452
maj 2024	12,4 ± 3,3	1,3 ± 1,0	2,0 ± 1,7	2,2 ± 1,4	2,2 ± 1,4	36,9 ± 5,0	11,8 ± 3,4	29,3 ± 5,1	1,9 ± 1,7	100	83,2 ± 4,5	16,8 ± 4,5	100	457
maj 2025	10,7 ± 3,1	1,6 ± 1,2	.. ± ..	2,5 ± 1,6	2,8 ± 1,8	44,8 ± 5,4	9,0 ± 2,8	25,9 ± 4,8	2,1 ± 1,6	100	75,6 ± 4,9	24,4 ± 4,9	100	465

Tabell 16 Partisypatier efter kön och fackförbund (anställda)

	Med partisypati %										S:a	Andel med parti-sypati	Andel vet ej/ Uppgift saknas	S:a	Antal svar-ande
	M	C	L	KD	MP	S	V	SD	ÖVR	S:a					
maj 2026	10,2 ± 3,1	1,8 ± 1,3	2,0 ± 1,6	2,6 ± 1,7	2,8 ± 2,1	36,5 ± 5,2	11,3 ± 3,6	29,2 ± 5,0	3,0 ± 1,9	100	80,5 ± 4,6	19,5 ± 4,6	100	436	
TCO-medlemmar															
maj 2022	24,1 ± 3,7	8,1 ± 2,4	3,1 ± 1,4	4,1 ± 1,7	4,8 ± 1,9	32,6 ± 4,1	9,1 ± 2,4	12,6 ± 3,2	1,7 ± 1,1	100	89,1 ± 3,3	10,9 ± 3,3	100	597	
nov 2022	21,9 ± 3,9	7,0 ± 2,1	7,5 ± 2,4	4,3 ± 2,2	4,0 ± 1,5	35,7 ± 4,3	6,2 ± 1,9	12,5 ± 3,5	0,9 ± 0,9	100	92,5 ± 3,4	7,5 ± 3,4	100	549	
maj 2023	24,3 ± 4,0	5,6 ± 2,3	3,1 ± 1,4	2,3 ± 1,3	3,4 ± 1,5	39,5 ± 4,5	6,9 ± 2,1	12,7 ± 3,7	2,2 ± 1,4	100	87,3 ± 4,1	12,7 ± 4,1	100	532	
maj 2024	20,9 ± 3,5	8,0 ± 2,6	2,8 ± 1,4	3,2 ± 1,7	5,3 ± 1,9	35,7 ± 4,5	8,6 ± 2,6	13,8 ± 3,5	1,7 ± 1,3	100	88,4 ± 3,8	11,6 ± 3,8	100	542	
maj 2025	21,9 ± 3,8	6,4 ± 2,2	3,3 ± 1,5	3,3 ± 1,6	6,2 ± 2,0	34,7 ± 4,2	9,4 ± 2,5	13,1 ± 3,3	1,5 ± 1,2	100	83,7 ± 3,9	16,3 ± 3,9	100	591	
maj 2026	19,0 ± 3,4	7,3 ± 2,4	1,0 ± 0,8	4,0 ± 1,8	6,6 ± 2,2	34,2 ± 4,3	9,4 ± 2,5	15,6 ± 3,7	2,9 ± 1,8	100	90,0 ± 3,2	10,0 ± 3,2	100	558	
SACO-medlemmar															
maj 2022	23,4 ± 4,6	9,0 ± 2,9	5,1 ± 2,0	4,5 ± 2,1	7,5 ± 2,8	34,1 ± 4,9	10,8 ± 3,3	5,0 ± 2,2	.. ± ..	100	92,2 ± 3,0	7,8 ± 3,0	100	431	
nov 2022	20,5 ± 4,0	7,7 ± 2,3	6,3 ± 2,2	4,2 ± 1,9	10,4 ± 3,0	29,0 ± 4,3	12,4 ± 3,4	7,2 ± 2,9	2,3 ± 2,3	100	97,5 ± 1,4	2,5 ± 1,4	100	458	
maj 2023	18,1 ± 3,4	7,8 ± 2,4	4,8 ± 1,9	2,8 ± 1,5	10,3 ± 2,9	33,8 ± 4,4	12,1 ± 2,8	8,3 ± 3,0	2,0 ± 1,4	100	94,0 ± 3,2	6,0 ± 3,2	100	503	
maj 2024	20,8 ± 3,9	7,2 ± 2,4	7,3 ± 2,7	2,2 ± 1,4	9,9 ± 2,6	31,6 ± 4,5	14,8 ± 3,4	5,0 ± 2,6	.. ± ..	100	93,4 ± 3,2	6,6 ± 3,2	100	486	
maj 2025	15,3 ± 3,2	9,6 ± 3,1	6,0 ± 2,1	3,0 ± 1,7	15,1 ± 3,3	36,3 ± 4,6	11,4 ± 3,0	1,9 ± 1,4	1,4 ± 1,4	100	89,2 ± 3,7	10,8 ± 3,7	100	507	
maj 2026	17,6 ± 3,5	8,9 ± 2,9	4,2 ± 1,7	4,2 ± 2,0	13,5 ± 2,9	32,3 ± 4,2	13,4 ± 3,3	5,0 ± 2,3	0,9 ± 0,9	100	92,9 ± 2,9	7,1 ± 2,9	100	515	
Övriga fackförbund															
maj 2022	22,4 ± 5,7	8,3 ± 3,6	4,5 ± 2,6	7,4 ± 3,8	4,5 ± 2,7	28,9 ± 6,4	10,0 ± 4,4	12,4 ± 5,3	.. ± ..	100	90,9 ± 4,2	9,1 ± 4,2	100	236	
nov 2022	22,9 ± 5,8	4,5 ± 2,5	7,0 ± 4,1	8,0 ± 3,3	4,9 ± 2,5	24,6 ± 6,7	8,8 ± 4,2	19,0 ± 5,7	.. ± ..	100	93,9 ± 4,8	6,1 ± 4,8	100	232	
maj 2023	24,3 ± 5,3	4,7 ± 2,4	5,3 ± 2,6	3,3 ± 2,2	3,4 ± 2,0	34,9 ± 6,5	7,2 ± 2,9	14,3 ± 5,0	.. ± ..	100	93,7 ± 4,0	6,3 ± 4,0	100	271	
maj 2024	20,9 ± 5,1	4,3 ± 2,4	5,0 ± 2,6	5,4 ± 3,7	7,0 ± 3,2	32,4 ± 6,2	8,7 ± 3,5	14,9 ± 5,4	.. ± ..	100	86,1 ± 5,9	13,9 ± 5,9	100	268	
maj 2025	21,9 ± 5,1	7,5 ± 3,1	1,1 ± 1,1	3,9 ± 2,3	6,6 ± 3,1	29,5 ± 5,6	6,2 ± 2,6	20,2 ± 5,5	3,2 ± 2,4	100	86,2 ± 4,8	13,8 ± 4,8	100	322	
maj 2026	21,1 ± 4,9	8,2 ± 3,3	2,9 ± 1,9	6,3 ± 2,9	7,4 ± 2,9	26,6 ± 5,2	6,5 ± 2,6	19,4 ± 5,2	1,8 ± 1,8	100	86,9 ± 4,6	13,1 ± 4,6	100	324	
Ej fackanslutna anställda															
maj 2022	26,8 ± 3,9	6,0 ± 2,3	3,3 ± 1,3	7,1 ± 2,3	2,4 ± 1,5	24,2 ± 4,1	8,0 ± 2,3	18,9 ± 3,7	3,2 ± 1,8	100	81,4 ± 3,8	18,6 ± 3,8	100	636	
nov 2022	26,0 ± 3,6	4,2 ± 1,4	5,2 ± 2,0	6,5 ± 2,0	4,9 ± 1,8	23,1 ± 3,9	9,4 ± 2,8	18,4 ± 3,4	2,4 ± 1,5	100	86,2 ± 3,9	13,8 ± 3,9	100	622	
maj 2023	23,5 ± 3,5	4,9 ± 1,6	4,3 ± 1,7	4,8 ± 1,8	4,7 ± 1,8	27,1 ± 4,0	9,1 ± 2,7	20,6 ± 3,8	1,1 ± 0,8	100	86,2 ± 3,6	13,8 ± 3,6	100	644	
maj 2024	24,5 ± 3,4	6,6 ± 2,4	3,2 ± 1,3	2,9 ± 1,3	4,5 ± 1,5	26,7 ± 3,7	7,2 ± 2,3	22,6 ± 3,4	1,9 ± 1,1	100	83,4 ± 3,6	16,6 ± 3,6	100	739	
maj 2025	21,6 ± 3,2	5,0 ± 1,7	3,4 ± 1,4	5,2 ± 1,8	6,7 ± 2,1	27,9 ± 3,7	7,2 ± 1,8	20,6 ± 3,6	2,4 ± 1,4	100	80,6 ± 3,6	19,4 ± 3,6	100	738	
maj 2026	23,3 ± 3,2	6,0 ± 1,8	2,3 ± 1,3	4,5 ± 1,7	6,6 ± 1,8	25,7 ± 3,7	6,9 ± 2,1	21,2 ± 3,4	3,5 ± 1,6	100	82,9 ± 3,4	17,1 ± 3,4	100	741	
Okänd facktillhörighet															
maj 2022 - maj 2026	Gruppen är för liten för att redovisas.														
Samtliga anställda															
maj 2022	22,6 ± 1,8	6,4 ± 1,0	3,4 ± 0,7	5,2 ± 1,0	4,0 ± 0,8	30,6 ± 2,0	9,3 ± 1,1	16,8 ± 1,6	1,8 ± 0,6	100	85,3 ± 1,8	14,7 ± 1,8	100	2 353	
nov 2022	21,6 ± 1,6	5,1 ± 0,7	5,5 ± 1,0	5,6 ± 0,9	4,9 ± 0,8	29,7 ± 1,8	9,2 ± 1,2	17,0 ± 1,5	1,4 ± 0,6	100	88,9 ± 1,9	11,1 ± 1,9	100	2 281	
maj 2023	20,8 ± 1,5	4,9 ± 0,8	3,7 ± 0,7	3,6 ± 0,8	4,7 ± 0,8	34,7 ± 1,9	8,7 ± 1,1	17,3 ± 1,6	1,7 ± 0,6	100	86,8 ± 1,8	13,2 ± 1,8	100	2 417	
maj 2024	20,2 ± 1,6	5,6 ± 1,0	3,7 ± 0,8	2,9 ± 0,7	5,3 ± 0,8	32,2 ± 1,9	10,1 ± 1,2	18,3 ± 1,7	1,6 ± 0,6	100	86,1 ± 1,8	13,9 ± 1,8	100	2 505	
maj 2025	18,5 ± 1,5	5,7 ± 0,9	3,0 ± 0,6	3,7 ± 0,7	7,2 ± 1,0	34,5 ± 1,9	8,7 ± 1,0	16,6 ± 1,6	2,1 ± 0,6	100	81,6 ± 1,8	18,4 ± 1,8	100	2 650	
maj 2026	18,5 ± 1,5	6,2 ± 0,9	2,3 ± 0,6	4,1 ± 0,8	7,2 ± 1,0	31,1 ± 1,9	9,3 ± 1,2	18,4 ± 1,6	2,6 ± 0,7	100	85,5 ± 1,7	14,5 ± 1,7	100	2 602	

Kommentar: Gråmarkerad skattning innebär att förändringen från föregående undersökning är approximativt statistiskt säkerställd.

Frågorna som ställdes var "Är du fackligt ansluten?" om ja: "Vilket förbund tillhör du?".

För definition av partisypati, se under Definitioner och förklaringar.

Källa: SCB:s Partisypatiundersökning, SCB:s befolkningsregister

Tabell 17a Partisympatier efter kön och standard för svensk yrkesklassificering (sysselsatta och ej sysselsatta)

	Med partisypati %										S:a	Andel med parti-sympati	Andel vet ej/ Uppgift saknas	S:a	Antal svarande	
	M	C	L	KD	MP	S	V	SD	ÖVR	S:a						
Män																
Chefsyrken (Yrkesområde 1)																
maj 2022	31,9 ± 7,1	11,1 ± 5,3	5,8 ± 3,1	5,3 ± 3,3	.. ± ..	24,1 ± 6,7	2,4 ± 2,0	18,1 ± 6,1	0,0 ± 0,0	100	95,0 ± 3,3	5,0 ± 3,3	100	206		
nov 2022	33,5 ± 7,0	4,9 ± 2,7	6,1 ± 3,0	3,9 ± 2,8	2,3 ± 2,1	22,6 ± 5,9	5,2 ± 4,5	21,5 ± 6,7	0,0 ± 0,0	100	93,7 ± 5,6	6,3 ± 5,6	100	202		
maj 2023	35,8 ± 7,1	3,9 ± 2,7	6,4 ± 3,1	3,6 ± 2,5	.. ± ..	25,5 ± 6,0	1,7 ± 1,5	19,6 ± 6,8	.. ± ..	100	95,7 ± 4,4	.. ± ..	100	209		
maj 2024	33,2 ± 6,5	4,9 ± 3,0	5,8 ± 3,0	2,8 ± 2,5	2,2 ± 1,9	21,4 ± 5,5	2,9 ± 2,2	24,8 ± 7,1	.. ± ..	100	94,5 ± 4,3	5,5 ± 4,3	100	215		
maj 2025	40,4 ± 6,8	7,6 ± 3,6	6,4 ± 3,4	3,4 ± 2,7	2,7 ± 2,0	18,6 ± 5,4	1,9 ± 1,8	17,6 ± 6,2	.. ± ..	100	91,2 ± 5,3	8,8 ± 5,3	100	218		
maj 2026	35,5 ± 6,6	9,3 ± 4,6	4,5 ± 2,7	8,4 ± 4,4	3,0 ± 2,2	15,0 ± 5,0	.. ± ..	20,9 ± 6,3	2,5 ± 2,5	100	94,1 ± 4,2	5,9 ± 4,2	100	227		
Fördjupad högskolekompetens (Yrkesområde 2)																
maj 2022	22,8 ± 4,1	6,9 ± 2,5	6,6 ± 2,1	5,9 ± 2,2	5,8 ± 2,6	27,4 ± 4,5	12,0 ± 3,0	10,1 ± 3,1	2,5 ± 1,5	100	92,9 ± 3,1	7,1 ± 3,1	100	511		
nov 2022	24,6 ± 4,6	6,6 ± 2,2	7,4 ± 2,3	5,2 ± 2,1	6,7 ± 2,1	27,3 ± 4,5	8,6 ± 2,6	11,1 ± 3,7	2,5 ± 1,6	100	91,0 ± 4,6	9,0 ± 4,6	100	476		
maj 2023	25,2 ± 4,1	6,9 ± 2,1	5,5 ± 2,3	2,6 ± 1,5	7,5 ± 2,5	28,3 ± 4,5	9,6 ± 3,0	11,7 ± 3,6	2,8 ± 2,1	100	91,2 ± 4,2	8,8 ± 4,2	100	516		
maj 2024	25,0 ± 4,1	6,8 ± 2,7	5,0 ± 1,9	2,8 ± 1,6	8,5 ± 2,7	26,6 ± 4,1	8,8 ± 2,9	11,9 ± 3,3	4,6 ± 2,9	100	92,0 ± 3,9	8,0 ± 3,9	100	506		
maj 2025	23,4 ± 4,2	7,5 ± 2,8	5,5 ± 2,3	3,9 ± 1,9	8,4 ± 2,4	28,3 ± 4,5	6,4 ± 2,1	10,9 ± 3,3	5,6 ± 2,7	100	86,1 ± 4,5	13,9 ± 4,5	100	513		
maj 2026	18,7 ± 3,4	10,9 ± 3,2	5,0 ± 1,8	4,8 ± 2,0	8,7 ± 2,5	28,6 ± 4,3	7,1 ± 2,2	11,5 ± 3,3	4,7 ± 2,6	100	88,4 ± 3,8	11,6 ± 3,8	100	536		
Högskolekompetens eller motsvarande (Yrkesområde 3)																
maj 2022	28,3 ± 4,9	3,4 ± 1,8	3,4 ± 1,8	4,9 ± 2,3	.. ± ..	25,6 ± 4,7	5,6 ± 2,3	23,5 ± 4,8	3,6 ± 2,5	100	90,7 ± 4,1	9,3 ± 4,1	100	391		
nov 2022	23,1 ± 4,6	5,3 ± 2,7	5,1 ± 2,6	3,9 ± 1,9	4,3 ± 2,7	25,7 ± 4,9	6,3 ± 2,8	23,8 ± 5,2	2,5 ± 1,7	100	93,6 ± 3,8	6,4 ± 3,8	100	368		
maj 2023	25,3 ± 4,5	3,4 ± 2,2	3,6 ± 1,7	2,7 ± 1,6	1,8 ± 1,2	34,1 ± 5,1	3,5 ± 1,7	22,4 ± 4,9	3,2 ± 1,9	100	88,0 ± 5,0	12,0 ± 5,0	100	406		
maj 2024	24,0 ± 4,3	3,3 ± 1,6	4,5 ± 1,8	2,3 ± 1,5	3,5 ± 1,7	32,8 ± 5,3	5,1 ± 2,0	22,1 ± 4,9	2,4 ± 2,2	100	90,7 ± 3,8	9,3 ± 3,8	100	433		
maj 2025	25,3 ± 4,4	4,2 ± 1,9	3,2 ± 1,7	3,7 ± 2,1	4,4 ± 2,5	31,2 ± 4,8	3,5 ± 1,6	20,9 ± 4,6	3,6 ± 2,2	100	88,5 ± 3,9	11,5 ± 3,9	100	447		
maj 2026	22,0 ± 3,9	5,3 ± 2,2	1,1 ± 0,9	4,1 ± 2,0	4,2 ± 2,2	29,8 ± 4,8	5,5 ± 2,4	24,7 ± 4,9	3,4 ± 2,3	100	90,5 ± 3,6	9,5 ± 3,6	100	430		
Administration, omsorg och försäljning (Yrkesområde 4 och 5)																
maj 2022	22,3 ± 5,7	5,3 ± 3,1	2,8 ± 2,3	3,5 ± 2,3	.. ± ..	32,9 ± 6,7	8,9 ± 3,6	19,2 ± 5,8	3,3 ± 3,3	100	84,3 ± 5,9	15,7 ± 5,9	100	243		
nov 2022	18,9 ± 5,7	2,9 ± 1,9	2,0 ± 1,7	9,6 ± 5,1	3,0 ± 2,3	29,4 ± 6,9	13,1 ± 5,0	17,1 ± 5,9	3,9 ± 3,6	100	89,4 ± 6,0	10,6 ± 6,0	100	225		
maj 2023	18,0 ± 5,2	2,7 ± 1,9	1,7 ± 1,7	2,8 ± 2,2	2,9 ± 2,2	36,0 ± 7,0	9,1 ± 4,0	24,1 ± 6,4	2,6 ± 2,0	100	87,6 ± 5,7	12,4 ± 5,7	100	249		
maj 2024	17,3 ± 5,2	5,6 ± 4,0	2,3 ± 1,9	1,5 ± 1,5	.. ± ..	36,3 ± 7,1	10,5 ± 4,5	21,4 ± 5,9	4,0 ± 3,2	100	84,2 ± 5,8	15,8 ± 5,8	100	272		
maj 2025	15,8 ± 4,9	2,5 ± 2,0	2,1 ± 1,9	.. ± ..	5,1 ± 3,3	40,0 ± 6,8	10,6 ± 3,7	21,1 ± 6,0	.. ± ..	100	79,9 ± 6,3	20,1 ± 6,3	100	272		
maj 2026	19,8 ± 5,2	3,1 ± 2,1	2,1 ± 1,6	5,0 ± 3,3	5,1 ± 3,4	34,5 ± 6,5	7,3 ± 2,9	19,1 ± 5,4	4,0 ± 3,2	100	82,7 ± 5,6	17,3 ± 5,6	100	281		
Lantbruk, byggverksamhet och tillverkning (Yrkesområde 6, 7 och 8)																
maj 2022	12,7 ± 3,4	3,9 ± 2,3	1,0 ± 0,9	4,4 ± 2,2	1,0 ± 0,9	29,3 ± 4,7	5,9 ± 2,4	40,6 ± 5,1	1,3 ± 1,0	100	82,8 ± 4,5	17,2 ± 4,5	100	433		
nov 2022	14,9 ± 3,9	1,8 ± 1,2	4,2 ± 2,8	3,1 ± 1,7	.. ± ..	29,0 ± 4,8	5,4 ± 2,9	39,7 ± 5,4	1,2 ± 1,1	100	86,1 ± 5,1	13,9 ± 5,1	100	370		
maj 2023	15,2 ± 3,5	1,4 ± 1,0	2,2 ± 1,2	4,1 ± 2,1	2,8 ± 2,2	37,0 ± 4,7	4,4 ± 1,9	31,4 ± 4,7	1,4 ± 1,1	100	84,3 ± 4,4	15,7 ± 4,4	100	496		
maj 2024	15,2 ± 3,4	1,7 ± 1,1	2,3 ± 1,3	3,1 ± 1,9	1,8 ± 1,1	34,0 ± 4,4	3,5 ± 1,9	34,9 ± 4,6	3,5 ± 2,1	100	81,4 ± 4,5	18,6 ± 4,5	100	531		
maj 2025	13,7 ± 3,2	1,6 ± 1,0	0,6 ± 0,6	2,9 ± 1,4	1,4 ± 1,0	36,5 ± 4,5	4,4 ± 1,6	37,0 ± 4,5	2,0 ± 1,4	100	82,6 ± 4,0	17,4 ± 4,0	100	566		
maj 2026	14,3 ± 3,4	2,5 ± 1,5	1,4 ± 1,3	3,4 ± 1,6	0,8 ± 0,8	30,6 ± 4,2	5,6 ± 2,4	38,4 ± 4,6	2,9 ± 1,8	100	82,1 ± 4,0	17,9 ± 4,0	100	527		

Tabell 17a Partisympatier efter kön och standard för svensk yrkesklassificering (sysselsatta och ej sysselsatta)

Med partisypati %											S:a	Andel med parti-sympati	Andel vet ej/Uppgift saknas	S:a	Antal svarande
M	C	L	KD	MP	S	V	SD	ÖVR	S:a						
Kortare utbildning eller introduktion (Yrkesområde 9)															
maj 2022 - maj 2026 Gruppen är för liten för att redovisas.															
Militära yrken (Yrkesområde 0)															
maj 2022 - maj 2026 Gruppen är för liten för att redovisas.															
Uppgift saknas															
maj 2022	23,6 ± 4,7	6,0 ± 2,5	3,8 ± 2,2	4,5 ± 2,3	4,4 ± 2,7	23,7 ± 5,2	7,8 ± 3,5	21,9 ± 5,3	4,4 ± 2,6	100	82,4 ± 4,8	17,6 ± 4,8	100	374	
nov 2022	24,0 ± 4,5	3,6 ± 1,7	4,6 ± 2,0	3,4 ± 1,7	3,9 ± 1,9	30,5 ± 5,1	8,0 ± 3,5	17,7 ± 4,4	4,3 ± 2,1	100	85,5 ± 5,2	14,5 ± 5,2	100	407	
maj 2023	16,8 ± 4,7	5,2 ± 2,5	3,3 ± 2,3	4,0 ± 2,4	5,0 ± 2,5	27,6 ± 6,1	7,1 ± 3,1	24,9 ± 6,5	6,1 ± 4,2	100	81,1 ± 6,0	18,9 ± 6,0	100	279	
maj 2024	22,3 ± 5,9	5,4 ± 3,0	1,8 ± 1,6	3,9 ± 2,7	2,1 ± 1,7	22,0 ± 6,2	8,6 ± 4,2	28,8 ± 7,2	5,0 ± 3,2	100	77,2 ± 7,3	22,8 ± 7,3	100	243	
maj 2025	19,5 ± 5,4	7,4 ± 3,4	3,5 ± 2,2	3,2 ± 2,4	7,1 ± 4,4	24,3 ± 6,5	11,4 ± 5,3	19,3 ± 6,2	4,3 ± 4,1	100	81,7 ± 5,7	18,3 ± 5,7	100	249	
maj 2026	21,3 ± 5,0	4,7 ± 2,6	.. ± ..	3,0 ± 2,2	3,4 ± 2,5	28,8 ± 6,3	11,9 ± 5,1	23,1 ± 5,9	.. ± ..	100	85,1 ± 5,0	14,9 ± 5,0	99	279	
Samtliga män															
maj 2022	22,2 ± 1,8	5,5 ± 1,0	3,6 ± 0,8	4,8 ± 0,9	2,8 ± 0,9	27,8 ± 2,0	7,3 ± 1,1	23,3 ± 1,9	2,6 ± 0,8	100	86,9 ± 1,8	13,1 ± 1,8	100	2 225	
nov 2022	22,2 ± 1,7	4,1 ± 0,8	4,8 ± 0,9	4,6 ± 0,9	3,5 ± 0,8	28,2 ± 1,9	7,5 ± 1,3	22,6 ± 1,8	2,6 ± 0,7	100	89,2 ± 2,0	10,8 ± 2,0	100	2 109	
maj 2023	21,5 ± 1,7	3,7 ± 0,7	3,5 ± 0,7	3,3 ± 0,8	3,6 ± 0,9	32,3 ± 2,1	6,1 ± 1,0	22,9 ± 2,0	2,9 ± 0,8	100	86,6 ± 2,0	13,4 ± 2,0	100	2 215	
maj 2024	21,2 ± 1,7	4,2 ± 0,9	3,7 ± 0,8	2,7 ± 0,7	3,3 ± 0,7	30,1 ± 2,0	6,3 ± 1,1	24,8 ± 1,9	3,8 ± 1,0	100	85,6 ± 2,0	14,4 ± 2,0	100	2 273	
maj 2025	20,6 ± 1,7	4,4 ± 0,9	3,0 ± 0,7	3,2 ± 0,7	4,5 ± 1,0	31,6 ± 2,0	6,1 ± 1,1	23,5 ± 1,9	3,0 ± 0,9	100	84,1 ± 1,9	15,9 ± 1,9	100	2 332	
maj 2026	20,1 ± 1,6	5,8 ± 1,0	2,4 ± 0,6	4,3 ± 0,9	4,1 ± 0,9	28,7 ± 1,9	6,8 ± 1,2	24,6 ± 1,8	3,2 ± 0,9	100	86,1 ± 1,8	13,9 ± 1,8	100	2 340	
Kvinnor															
Chefsyrken (Yrkesområde 1)															
maj 2022 - maj 2026 Gruppen är för liten för att redovisas.															
Fördjupad högskolekompetens (Yrkesområde 2)															
maj 2022	21,1 ± 3,4	10,1 ± 2,4	4,0 ± 1,4	4,7 ± 1,7	7,1 ± 1,8	36,1 ± 3,8	11,6 ± 2,5	4,9 ± 2,1	.. ± ..	100	89,5 ± 2,8	10,5 ± 2,8	100	704	
nov 2022	14,7 ± 3,0	6,8 ± 1,9	7,3 ± 1,9	4,9 ± 1,8	12,8 ± 2,8	34,5 ± 3,9	10,2 ± 2,2	7,1 ± 2,4	.. ± ..	100	91,6 ± 3,4	8,4 ± 3,4	100	642	
maj 2023	18,6 ± 3,1	6,1 ± 1,9	6,1 ± 2,0	3,4 ± 1,4	9,6 ± 2,1	38,4 ± 3,7	12,2 ± 2,4	4,7 ± 1,9	0,9 ± 0,8	100	90,6 ± 2,9	9,4 ± 2,9	100	761	
maj 2024	17,6 ± 2,9	5,3 ± 1,6	4,4 ± 1,5	4,3 ± 1,8	12,3 ± 2,2	36,5 ± 3,6	13,4 ± 2,5	5,7 ± 2,1	.. ± ..	100	88,6 ± 3,3	11,4 ± 3,3	100	784	
maj 2025	15,0 ± 2,5	8,8 ± 2,1	5,4 ± 1,7	4,1 ± 1,5	14,5 ± 2,4	35,6 ± 3,5	11,8 ± 2,4	3,8 ± 1,8	1,0 ± 0,9	100	88,2 ± 2,9	11,8 ± 2,9	100	788	
maj 2026	15,5 ± 2,7	9,8 ± 2,2	2,7 ± 1,2	4,8 ± 1,7	14,7 ± 2,5	34,1 ± 3,5	12,5 ± 2,4	5,5 ± 2,0	.. ± ..	100	92,8 ± 2,3	7,2 ± 2,3	100	755	
Högskolekompetens eller motsvarande (Yrkesområde 3)															
maj 2022	22,7 ± 5,6	7,7 ± 3,6	5,1 ± 2,6	6,8 ± 3,4	3,0 ± 2,2	34,7 ± 6,4	9,7 ± 4,4	7,8 ± 4,1	2,5 ± 2,2	100	90,9 ± 4,5	9,1 ± 4,5	100	246	
nov 2022	22,8 ± 5,9	6,8 ± 3,1	5,1 ± 2,6	8,4 ± 3,6	2,9 ± 1,9	39,3 ± 6,9	6,7 ± 4,1	8,0 ± 4,0	0,0 ± 0,0	100	90,9 ± 5,1	9,1 ± 5,1	100	247	
maj 2023	19,6 ± 5,3	4,5 ± 2,5	6,4 ± 2,9	3,4 ± 2,3	2,9 ± 2,1	43,8 ± 6,3	6,3 ± 2,8	12,2 ± 4,9	.. ± ..	100	92,5 ± 4,2	7,5 ± 4,2	100	259	
maj 2024	26,9 ± 5,8	4,1 ± 2,5	7,1 ± 3,7	2,7 ± 2,1	5,6 ± 2,9	33,5 ± 5,9	7,3 ± 3,0	12,7 ± 5,1	0,0 ± 0,0	100	92,4 ± 3,8	7,6 ± 3,8	100	265	
maj 2025	24,6 ± 5,1	5,9 ± 2,8	2,6 ± 1,8	2,6 ± 2,0	7,8 ± 3,2	37,9 ± 5,9	5,8 ± 2,5	12,3 ± 4,5	.. ± ..	100	89,8 ± 4,4	10,2 ± 4,4	100	298	
maj 2026	21,1 ± 4,9	9,5 ± 3,9	3,5 ± 2,6	5,6 ± 3,4	6,5 ± 2,8	35,3 ± 5,8	8,1 ± 3,2	8,8 ± 4,0	.. ± ..	100	90,9 ± 4,2	9,1 ± 4,2	100	289	

Tabell 17a Partisympatier efter kön och standard för svensk yrkesklassificering (sysselsatta och ej sysselsatta)

Med partisypati %											Andel med parti-sympati	Andel vet ej/Uppgift saknas	S:a	Antal svarande
M	C	L	KD	MP	S	V	SD	ÖVR	S:a					
Administration, omsorg och försäljning (Yrkesområde 4 och 5)														
maj 2022	17,7 ± 3,3	4,0 ± 1,6	2,4 ± 1,2	5,7 ± 2,1	2,6 ± 1,4	42,5 ± 4,1	8,8 ± 2,6	15,2 ± 3,4	1,0 ± 0,9	100	84,3 ± 3,4	15,7 ± 3,4	100	607
nov 2022	14,3 ± 2,9	4,7 ± 1,9	3,8 ± 1,8	6,3 ± 2,3	1,4 ± 0,9	42,1 ± 4,5	7,0 ± 2,3	20,0 ± 3,8	.. ± ..	100	85,4 ± 4,2	14,6 ± 4,2	100	547
maj 2023	15,7 ± 3,0	3,1 ± 1,3	1,6 ± 0,9	5,0 ± 2,0	2,4 ± 1,1	45,3 ± 4,2	9,0 ± 2,5	16,8 ± 3,4	1,0 ± 0,9	100	86,0 ± 3,5	14,0 ± 3,5	100	633
maj 2024	17,4 ± 3,2	6,1 ± 2,3	1,6 ± 0,9	4,0 ± 1,5	3,8 ± 1,5	39,2 ± 4,3	9,1 ± 2,7	18,2 ± 3,3	.. ± ..	100	82,3 ± 3,7	17,7 ± 3,7	100	670
maj 2025	15,9 ± 3,1	3,4 ± 1,6	1,4 ± 0,9	4,2 ± 1,6	3,2 ± 1,3	45,8 ± 4,2	7,7 ± 2,1	17,6 ± 3,5	.. ± ..	100	79,5 ± 3,7	20,5 ± 3,7	100	693
maj 2026	12,9 ± 2,7	4,5 ± 1,7	1,3 ± 0,9	3,7 ± 1,5	4,2 ± 1,7	44,6 ± 4,3	9,2 ± 2,4	19,2 ± 3,6	.. ± ..	100	80,2 ± 3,6	19,8 ± 3,6	100	665
Lantbruk, byggverksamhet och tillverkning (Yrkesområde 6, 7 och 8)														
maj 2022 - maj 2026	Gruppen är för liten för att redovisas.													
Kortare utbildning eller introduktion (Yrkesområde 9)														
maj 2022 - maj 2026	Gruppen är för liten för att redovisas.													
Militära yrken (Yrkesområde 0)														
maj 2022 - maj 2026	Gruppen är för liten för att redovisas.													
Uppgift saknas														
maj 2022	25,6 ± 7,0	12,0 ± 4,6	3,3 ± 2,7	5,1 ± 3,3	3,9 ± 2,9	35,4 ± 7,3	6,6 ± 3,7	6,1 ± 4,0	.. ± ..	100	77,6 ± 6,5	22,4 ± 6,5	100	223
nov 2022	21,3 ± 5,5	11,4 ± 4,4	2,7 ± 1,9	3,2 ± 2,2	6,8 ± 3,0	30,4 ± 6,6	10,9 ± 3,6	12,5 ± 5,0	.. ± ..	100	78,9 ± 7,0	21,1 ± 7,0	100	268
maj 2023	19,9 ± 7,0	5,9 ± 3,3	3,3 ± 2,6	6,3 ± 3,8	4,9 ± 3,0	34,8 ± 7,9	14,4 ± 5,4	10,5 ± 5,7	0,0 ± 0,0	100	77,1 ± 7,6	22,9 ± 7,6	100	203
maj 2024	Gruppen är för liten för att redovisas.													
maj 2025	14,1 ± 5,2	6,3 ± 3,6	3,8 ± 2,8	2,3 ± 2,2	8,1 ± 4,7	38,6 ± 8,2	13,2 ± 5,0	12,7 ± 5,6	.. ± ..	100	72,4 ± 7,2	27,6 ± 7,2	100	209
maj 2026	16,2 ± 5,7	4,2 ± 3,1	.. ± ..	3,4 ± 2,4	9,2 ± 4,4	38,0 ± 7,6	14,9 ± 5,7	9,6 ± 4,7	.. ± ..	100	76,7 ± 6,6	23,3 ± 6,6	100	218
Samtliga kvinnor														
maj 2022	20,7 ± 1,8	7,7 ± 1,1	3,7 ± 0,8	5,4 ± 1,0	4,1 ± 0,8	38,2 ± 2,1	9,5 ± 1,3	9,6 ± 1,5	1,1 ± 0,6	100	85,2 ± 1,9	14,8 ± 1,9	100	2 049
nov 2022	16,6 ± 1,6	6,6 ± 1,0	4,9 ± 0,9	5,4 ± 0,9	5,7 ± 0,9	37,4 ± 2,1	8,9 ± 1,2	13,7 ± 1,7	0,7 ± 0,6	100	87,3 ± 2,1	12,7 ± 2,1	100	1 961
maj 2023	18,0 ± 1,7	5,0 ± 0,9	4,1 ± 0,9	4,2 ± 0,9	5,2 ± 0,8	41,1 ± 2,1	9,9 ± 1,3	11,7 ± 1,5	0,8 ± 0,4	100	86,3 ± 1,9	13,7 ± 1,9	100	2 119
maj 2024	18,3 ± 1,7	5,5 ± 1,0	3,5 ± 0,8	3,5 ± 0,8	7,0 ± 1,0	38,1 ± 2,2	11,2 ± 1,4	12,3 ± 1,5	0,5 ± 0,4	100	84,4 ± 2,0	15,6 ± 2,0	100	2 154
maj 2025	16,8 ± 1,6	6,0 ± 1,0	3,3 ± 0,7	3,9 ± 0,8	8,1 ± 1,0	40,3 ± 2,1	9,2 ± 1,1	11,5 ± 1,6	0,9 ± 0,5	100	82,6 ± 1,9	17,4 ± 1,9	100	2 263
maj 2026	16,0 ± 1,5	7,0 ± 1,1	2,2 ± 0,7	4,1 ± 0,9	8,5 ± 1,1	38,4 ± 2,1	10,7 ± 1,3	12,2 ± 1,6	0,9 ± 0,5	100	84,3 ± 1,8	15,7 ± 1,8	100	2 201
Samtliga														
Chefsyrken (Yrkesområde 1)														
maj 2022	31,5 ± 5,5	12,3 ± 4,3	5,6 ± 2,4	5,7 ± 2,8	1,7 ± 1,3	25,4 ± 5,1	3,5 ± 2,0	14,1 ± 4,3	.. ± ..	100	93,7 ± 3,1	6,3 ± 3,1	100	328
nov 2022	29,7 ± 5,3	6,7 ± 2,7	6,2 ± 2,6	3,8 ± 2,2	2,1 ± 1,5	30,1 ± 5,6	4,4 ± 3,0	17,1 ± 4,8	0,0 ± 0,0	100	95,9 ± 3,6	4,1 ± 3,6	100	311
maj 2023	34,3 ± 5,5	5,9 ± 2,6	6,6 ± 2,6	3,3 ± 1,9	1,9 ± 1,4	27,6 ± 4,9	2,3 ± 1,5	16,7 ± 5,0	.. ± ..	100	95,0 ± 3,6	5,0 ± 3,6	100	330
maj 2024	29,8 ± 4,8	7,0 ± 2,7	5,2 ± 2,3	2,0 ± 1,6	1,7 ± 1,3	26,6 ± 4,7	7,4 ± 3,2	19,2 ± 5,0	.. ± ..	100	94,8 ± 3,5	5,2 ± 3,5	100	353
maj 2025	33,4 ± 5,0	8,3 ± 3,0	6,1 ± 2,6	4,6 ± 2,9	3,6 ± 1,9	25,7 ± 4,9	4,9 ± 2,4	12,6 ± 4,2	.. ± ..	100	90,2 ± 4,5	9,8 ± 4,5	100	359
maj 2026	32,6 ± 5,0	9,1 ± 3,4	4,2 ± 2,1	6,1 ± 3,0	4,7 ± 2,1	23,5 ± 4,8	3,2 ± 2,2	14,6 ± 4,4	2,1 ± 1,8	100	93,0 ± 3,5	7,0 ± 3,5	100	359

Tabell 17a Partisympatier efter kön och standard för svensk yrkesklassificering (sysselsatta och ej sysselsatta)

Med partisypati %														Andel med parti-sympati	Andel vet ej/ Uppgift saknas	S:a	Antal svar-ande
M	C	L	KD	MP	S	V	SD	ÖVR	S:a								
Fördjupad högskolekompetens (Yrkesområde 2)																	
maj 2022	21,8 ± 2,6	8,8 ± 1,7	5,0 ± 1,2	5,2 ± 1,3	6,6 ± 1,5	32,8 ± 2,9	11,8 ± 1,9	6,9 ± 1,7	1,2 ± 0,6	100	90,8 ± 2,1	9,2 ± 2,1	100	1 215			
nov 2022	18,6 ± 2,5	6,8 ± 1,4	7,3 ± 1,4	5,0 ± 1,3	10,4 ± 1,8	31,7 ± 2,9	9,5 ± 1,6	8,7 ± 2,0	2,1 ± 1,3	100	91,3 ± 2,7	8,7 ± 2,7	100	1 118			
maj 2023	21,1 ± 2,4	6,4 ± 1,4	5,9 ± 1,5	3,1 ± 1,0	8,8 ± 1,6	34,6 ± 2,8	11,3 ± 1,8	7,3 ± 1,7	1,6 ± 0,9	100	90,8 ± 2,4	9,2 ± 2,4	100	1 277			
maj 2024	20,3 ± 2,3	5,8 ± 1,4	4,7 ± 1,1	3,8 ± 1,3	10,9 ± 1,7	32,9 ± 2,7	11,7 ± 1,8	7,9 ± 1,8	2,0 ± 1,1	100	89,8 ± 2,5	10,2 ± 2,5	100	1 290			
maj 2025	18,1 ± 2,2	8,3 ± 1,7	5,4 ± 1,4	4,0 ± 1,2	12,3 ± 1,7	32,9 ± 2,7	9,8 ± 1,7	6,4 ± 1,7	2,7 ± 1,1	100	87,4 ± 2,5	12,6 ± 2,5	100	1 301			
maj 2026	16,7 ± 2,1	10,2 ± 1,8	3,6 ± 1,0	4,8 ± 1,3	12,4 ± 1,8	32,0 ± 2,6	10,5 ± 1,7	7,8 ± 1,7	2,0 ± 1,0	100	91,1 ± 2,0	8,9 ± 2,0	100	1 291			
Högskolekompetens eller motsvarande (Yrkesområde 3)																	
maj 2022	26,0 ± 3,6	5,2 ± 1,8	4,1 ± 1,5	5,7 ± 2,0	2,3 ± 1,5	29,4 ± 3,8	7,3 ± 2,3	16,9 ± 3,3	3,1 ± 1,7	100	90,8 ± 3,0	9,2 ± 3,0	100	637			
nov 2022	22,9 ± 3,6	5,9 ± 2,0	5,1 ± 1,9	5,8 ± 1,8	3,7 ± 1,8	31,3 ± 4,0	6,5 ± 2,3	17,3 ± 3,5	1,5 ± 1,0	100	92,5 ± 3,1	7,5 ± 3,1	100	615			
maj 2023	22,9 ± 3,4	3,9 ± 1,6	4,7 ± 1,5	3,0 ± 1,3	2,2 ± 1,1	38,1 ± 3,9	4,7 ± 1,5	18,2 ± 3,5	2,3 ± 1,2	100	89,8 ± 3,4	10,2 ± 3,4	100	665			
maj 2024	25,2 ± 3,4	3,6 ± 1,4	5,5 ± 1,8	2,5 ± 1,2	4,4 ± 1,5	33,1 ± 3,9	6,0 ± 1,7	18,4 ± 3,5	1,5 ± 1,4	100	91,4 ± 2,8	8,6 ± 2,8	100	698			
maj 2025	25,0 ± 3,2	4,9 ± 1,6	3,0 ± 1,2	3,2 ± 1,5	5,9 ± 2,0	34,0 ± 3,7	4,4 ± 1,4	17,3 ± 3,2	2,3 ± 1,4	100	89,0 ± 2,9	11,0 ± 2,9	100	745			
maj 2026	21,6 ± 3,0	7,1 ± 2,1	2,1 ± 1,2	4,7 ± 1,8	5,2 ± 1,7	32,1 ± 3,6	6,6 ± 1,9	17,9 ± 3,3	2,6 ± 1,6	100	90,7 ± 2,7	9,3 ± 2,7	100	719			
Administration, omsorg och försäljning (Yrkesområde 4 och 5)																	
maj 2022	19,0 ± 2,8	4,4 ± 1,4	2,5 ± 1,1	5,1 ± 1,6	2,5 ± 1,2	39,9 ± 3,4	8,8 ± 2,1	16,3 ± 2,8	1,6 ± 1,1	100	84,3 ± 2,9	15,7 ± 2,9	100	850			
nov 2022	15,6 ± 2,6	4,2 ± 1,5	3,2 ± 1,4	7,2 ± 2,1	1,9 ± 0,9	38,5 ± 3,7	8,7 ± 2,1	19,2 ± 3,1	1,4 ± 1,1	100	86,5 ± 3,4	13,5 ± 3,4	100	772			
maj 2023	16,4 ± 2,6	3,0 ± 1,1	1,6 ± 0,8	4,4 ± 1,6	2,6 ± 1,0	42,8 ± 3,5	9,1 ± 2,1	18,8 ± 2,9	1,4 ± 0,8	100	86,4 ± 2,9	13,6 ± 2,9	100	882			
maj 2024	17,4 ± 2,7	5,9 ± 2,0	1,8 ± 0,8	3,3 ± 1,2	3,0 ± 1,1	38,4 ± 3,6	9,5 ± 2,3	19,1 ± 2,8	1,6 ± 1,0	100	82,8 ± 3,1	17,2 ± 3,1	100	942			
maj 2025	15,9 ± 2,6	3,1 ± 1,3	1,6 ± 0,8	3,5 ± 1,3	3,7 ± 1,3	44,2 ± 3,5	8,5 ± 1,8	18,5 ± 3,0	0,9 ± 0,7	100	79,6 ± 3,1	20,4 ± 3,1	100	965			
maj 2026	14,9 ± 2,4	4,1 ± 1,4	1,5 ± 0,8	4,1 ± 1,4	4,5 ± 1,5	41,7 ± 3,6	8,7 ± 1,9	19,1 ± 2,9	1,4 ± 1,0	100	80,9 ± 3,0	19,1 ± 3,0	100	946			
Lantbruk, byggverksamhet och tillverkning (Yrkesområde 6, 7 och 8)																	
maj 2022	12,3 ± 3,1	3,8 ± 2,0	1,6 ± 1,1	4,7 ± 2,1	1,1 ± 0,9	31,7 ± 4,4	6,2 ± 2,2	37,3 ± 4,6	1,3 ± 1,0	100	82,1 ± 4,1	17,9 ± 4,1	100	511			
nov 2022	14,7 ± 3,6	2,0 ± 1,2	3,8 ± 2,4	3,3 ± 1,6	1,8 ± 1,2	30,7 ± 4,4	5,9 ± 2,6	37,0 ± 4,8	1,0 ± 0,9	100	86,3 ± 4,6	13,7 ± 4,6	100	446			
maj 2023	14,6 ± 3,2	1,6 ± 1,0	2,3 ± 1,1	4,0 ± 1,9	3,1 ± 2,0	36,7 ± 4,4	5,3 ± 2,1	31,0 ± 4,4	1,4 ± 1,0	100	82,5 ± 4,2	17,5 ± 4,2	100	572			
maj 2024	14,9 ± 3,1	2,5 ± 1,3	2,0 ± 1,1	2,9 ± 1,7	2,1 ± 1,1	35,1 ± 4,2	4,2 ± 1,8	33,0 ± 4,2	3,4 ± 1,9	100	79,9 ± 4,3	20,1 ± 4,3	100	602			
maj 2025	13,9 ± 3,0	1,8 ± 1,0	0,9 ± 0,7	3,1 ± 1,4	1,9 ± 1,0	37,3 ± 4,3	4,8 ± 1,6	34,5 ± 4,2	1,8 ± 1,3	100	82,0 ± 3,8	18,0 ± 3,8	100	627			
maj 2026	14,1 ± 3,2	2,7 ± 1,7	1,2 ± 1,2	3,4 ± 1,6	1,1 ± 0,9	30,7 ± 4,0	5,8 ± 2,2	37,8 ± 4,3	3,1 ± 1,7	100	80,8 ± 3,8	19,2 ± 3,8	100	598			
Kortare utbildning eller introduktion (Yrkesområde 9)																	
maj 2022 - maj 2026																	
Gruppen är för liten för att redovisas.																	
Militära yrken (Yrkesområde 0)																	
maj 2022 - maj 2026																	
Gruppen är för liten för att redovisas.																	

Tabell 17a Partisympatier efter kön och standard för svensk yrkesklassificering (sysselsatta och ej sysselsatta)

	Med partisypati %										S:a	Andel med parti-sympati	Andel vet ej/Uppgift saknas	S:a	Antal svarande	
	M	C	L	KD	MP	S	V	SD	ÖVR	S:a						
Uppgift saknas																
maj 2022	24,4 ± 4,0	8,3 ± 2,3	3,6 ± 1,7	4,7 ± 1,9	4,2 ± 2,0	28,2 ± 4,3	7,3 ± 2,6	15,8 ± 3,7	3,4 ± 1,9	100	80,5 ± 3,8	19,5 ± 3,8	100	597		
nov 2022	22,9 ± 3,4	6,8 ± 2,0	3,8 ± 1,4	3,3 ± 1,3	5,1 ± 1,6	30,5 ± 4,0	9,2 ± 2,5	15,5 ± 3,3	2,9 ± 1,3	100	82,6 ± 4,1	17,4 ± 4,1	100	675		
maj 2023	18,1 ± 4,0	5,5 ± 2,0	3,3 ± 1,7	5,0 ± 2,1	5,0 ± 1,9	30,7 ± 4,8	10,2 ± 2,9	18,8 ± 4,5	3,5 ± 2,4	100	79,3 ± 4,7	20,7 ± 4,7	100	482		
maj 2024	18,5 ± 4,2	4,8 ± 2,1	2,4 ± 1,5	3,6 ± 2,0	4,7 ± 2,2	29,6 ± 5,4	13,1 ± 4,1	20,1 ± 4,9	3,3 ± 2,0	100	77,1 ± 5,4	22,9 ± 5,4	100	409		
maj 2025	17,1 ± 3,8	6,9 ± 2,5	3,6 ± 1,7	2,8 ± 1,6	7,5 ± 3,2	30,6 ± 5,2	12,2 ± 3,7	16,4 ± 4,2	2,8 ± 2,5	100	77,3 ± 4,6	22,7 ± 4,6	100	458		
maj 2026	19,1 ± 3,7	4,5 ± 2,0	1,8 ± 1,4	3,1 ± 1,6	6,0 ± 2,4	32,9 ± 4,9	13,2 ± 3,8	17,1 ± 3,9	1,8 ± 1,6	100	81,2 ± 4,1	18,8 ± 4,1	100	497		
Hela väljarkåren																
maj 2022	21,4 ± 1,2	6,6 ± 0,7	3,6 ± 0,5	5,1 ± 0,6	3,4 ± 0,6	33,0 ± 1,3	8,4 ± 0,8	16,5 ± 1,0	1,9 ± 0,5	100	86,0 ± 1,2	14,0 ± 1,2	100	4 274		
nov 2022	19,4 ± 1,0	5,3 ± 0,5	4,9 ± 0,6	5,0 ± 0,5	4,6 ± 0,5	32,8 ± 1,2	8,2 ± 0,8	18,1 ± 0,9	1,6 ± 0,4	100	88,2 ± 1,3	11,8 ± 1,3	100	4 070		
maj 2023	19,7 ± 1,0	4,4 ± 0,5	3,8 ± 0,5	3,7 ± 0,5	4,4 ± 0,5	36,7 ± 1,3	8,0 ± 0,7	17,3 ± 1,0	1,9 ± 0,4	100	86,4 ± 1,3	13,6 ± 1,3	100	4 334		
maj 2024	19,7 ± 1,1	4,9 ± 0,7	3,6 ± 0,5	3,1 ± 0,5	5,1 ± 0,6	34,1 ± 1,3	8,8 ± 0,8	18,5 ± 1,0	2,2 ± 0,5	100	85,0 ± 1,3	15,0 ± 1,3	100	4 427		
maj 2025	18,7 ± 1,0	5,2 ± 0,6	3,2 ± 0,5	3,5 ± 0,5	6,3 ± 0,6	35,9 ± 1,3	7,6 ± 0,7	17,5 ± 1,1	2,0 ± 0,5	100	83,3 ± 1,3	16,7 ± 1,3	100	4 595		
maj 2026	18,1 ± 1,0	6,4 ± 0,7	2,3 ± 0,4	4,2 ± 0,6	6,3 ± 0,7	33,5 ± 1,3	8,7 ± 0,8	18,4 ± 1,0	2,0 ± 0,5	100	85,2 ± 1,2	14,8 ± 1,2	100	4 541		

Kommentar: Gråmarkerad skattning innebär att förändringen från föregående undersökning är approximativt statistiskt säkerställd.

Klassificeringen av yrke är gjord enligt standard för svensk yrkesklassificering 2012 (se MIS 2012:1).

För definition av partisypati, se under Definitioner och förklaringar.

Källa: SCB:s Partisypatiundersökning, SCB:s befolkningsregister

Tabell 17b Partisympatier efter standard för svensk yrkesklassificering (sysselsatta)

Med partisynpati %											S:a	Andel med parti-synpati	Andel vet ej/ Uppgift saknas	S:a	Antal svar-ande
M	C	L	KD	MP	S	V	SD	ÖVR	S:a						
Chefsyrken (Yrkesområde 1)															
maj 2022	36,0 ± 6,8	11,7 ± 4,9	4,6 ± 2,6	6,2 ± 3,5	1,8 ± 1,6	25,3 ± 6,3	3,0 ± 2,4	11,4 ± 4,7	0,0 ± 0,0	100	94,3 ± 3,3	5,7 ± 3,3	100	229	
nov 2022	32,2 ± 6,2	8,0 ± 3,4	6,5 ± 3,1	2,9 ± 2,2	2,7 ± 1,9	28,9 ± 6,6	3,5 ± 2,3	15,2 ± 5,4	0,0 ± 0,0	100	96,3 ± 3,8	.. ± ..	100	235	
maj 2023	34,9 ± 6,6	5,7 ± 3,0	6,9 ± 3,2	2,8 ± 2,1	2,5 ± 1,9	24,9 ± 5,6	2,7 ± 1,9	17,5 ± 6,0	.. ± ..	100	93,7 ± 4,7	6,3 ± 4,7	100	240	
maj 2024	26,8 ± 5,5	8,3 ± 3,5	4,9 ± 2,5	2,2 ± 2,0	1,7 ± 1,5	25,3 ± 5,4	8,1 ± 4,1	21,1 ± 6,1	.. ± ..	100	93,3 ± 4,5	6,7 ± 4,5	100	260	
maj 2025	31,4 ± 5,8	9,8 ± 3,8	6,8 ± 3,2	2,4 ± 2,1	3,7 ± 2,2	25,3 ± 5,8	6,7 ± 3,3	12,7 ± 4,9	.. ± ..	100	89,8 ± 5,1	10,2 ± 5,1	100	265	
maj 2026	30,8 ± 5,6	11,2 ± 4,4	4,2 ± 2,4	5,2 ± 3,4	5,6 ± 2,8	21,1 ± 5,6	2,8 ± 2,1	16,3 ± 5,4	2,8 ± 2,5	100	93,1 ± 3,8	6,9 ± 3,8	100	265	
Fördjupad högskolekompetens (Yrkesområde 2)															
maj 2022	20,9 ± 2,9	9,4 ± 2,1	4,8 ± 1,3	4,7 ± 1,5	7,7 ± 1,8	32,9 ± 3,3	11,8 ± 2,2	6,6 ± 2,0	1,2 ± 0,7	100	91,1 ± 2,3	8,9 ± 2,3	100	918	
nov 2022	19,5 ± 2,9	7,4 ± 1,7	7,2 ± 1,6	5,0 ± 1,5	11,4 ± 2,2	30,0 ± 3,3	10,1 ± 1,9	7,5 ± 2,2	2,0 ± 1,4	100	92,9 ± 2,8	7,1 ± 2,8	100	848	
maj 2023	20,3 ± 2,7	7,1 ± 1,7	5,6 ± 1,5	3,0 ± 1,1	9,6 ± 1,9	34,9 ± 3,3	11,6 ± 2,1	6,1 ± 1,9	1,8 ± 1,1	100	90,5 ± 2,7	9,5 ± 2,7	100	977	
maj 2024	21,7 ± 2,8	6,2 ± 1,7	4,6 ± 1,3	3,7 ± 1,5	11,1 ± 2,0	32,2 ± 3,1	13,1 ± 2,2	5,5 ± 1,7	1,9 ± 1,1	100	90,2 ± 2,9	9,8 ± 2,9	100	976	
maj 2025	17,8 ± 2,5	9,2 ± 2,1	4,3 ± 1,4	3,9 ± 1,4	13,8 ± 2,1	33,1 ± 3,2	10,1 ± 2,0	5,4 ± 1,7	2,4 ± 1,2	100	86,9 ± 2,9	13,1 ± 2,9	100	990	
maj 2026	16,7 ± 2,4	10,3 ± 2,1	2,9 ± 1,0	4,8 ± 1,5	13,9 ± 2,2	32,0 ± 3,1	10,9 ± 2,0	6,8 ± 1,9	1,7 ± 1,0	100	91,1 ± 2,4	8,9 ± 2,4	100	978	
Högskolekompetens eller motsvarande (Yrkesområde 3)															
maj 2022	29,3 ± 4,6	5,7 ± 2,3	3,7 ± 1,7	5,8 ± 2,4	2,8 ± 2,0	24,0 ± 4,3	7,6 ± 2,7	17,6 ± 4,0	3,5 ± 2,2	100	89,6 ± 3,8	10,4 ± 3,8	100	454	
nov 2022	25,9 ± 4,4	5,6 ± 2,0	4,6 ± 1,8	6,7 ± 2,3	3,5 ± 1,6	30,0 ± 4,7	7,2 ± 3,1	14,8 ± 3,8	1,9 ± 1,3	100	93,3 ± 3,5	6,7 ± 3,5	100	443	
maj 2023	26,9 ± 4,4	4,0 ± 1,8	4,4 ± 1,8	2,9 ± 1,6	3,1 ± 1,6	36,0 ± 4,8	4,9 ± 2,0	15,0 ± 4,0	2,8 ± 1,7	100	88,6 ± 4,4	11,4 ± 4,4	100	446	
maj 2024	25,8 ± 4,2	4,7 ± 1,9	5,6 ± 2,4	2,7 ± 1,5	5,0 ± 2,0	28,7 ± 4,6	7,2 ± 2,2	17,9 ± 4,3	2,2 ± 2,0	100	90,6 ± 3,4	9,4 ± 3,4	100	481	
maj 2025	26,1 ± 4,1	6,0 ± 2,2	3,2 ± 1,5	3,5 ± 1,9	5,6 ± 2,3	29,6 ± 4,3	5,9 ± 1,9	17,5 ± 4,0	2,7 ± 1,8	100	87,0 ± 3,8	13,0 ± 3,8	100	516	
maj 2026	21,3 ± 3,7	7,3 ± 2,6	2,1 ± 1,5	4,3 ± 2,1	5,1 ± 1,9	29,4 ± 4,3	8,2 ± 2,6	19,2 ± 4,2	3,2 ± 2,0	100	89,5 ± 3,5	10,5 ± 3,5	100	504	
Administration, omsorg och försäljning (Yrkesområde 4 och 5)															
maj 2022	22,6 ± 4,0	4,5 ± 1,9	2,4 ± 1,4	5,4 ± 2,2	3,6 ± 2,0	32,0 ± 4,5	9,8 ± 2,8	17,2 ± 4,0	2,4 ± 1,7	100	80,1 ± 4,1	19,9 ± 4,1	100	516	
nov 2022	18,9 ± 3,7	4,2 ± 1,7	4,4 ± 2,1	8,1 ± 2,9	2,5 ± 1,4	30,7 ± 4,6	11,2 ± 3,0	18,5 ± 3,9	.. ± ..	100	85,6 ± 4,4	14,4 ± 4,4	100	482	
maj 2023	17,6 ± 3,2	4,0 ± 1,5	1,9 ± 1,1	4,5 ± 2,1	3,1 ± 1,4	35,1 ± 4,3	11,8 ± 2,9	20,8 ± 3,8	1,1 ± 0,9	100	85,5 ± 3,7	14,5 ± 3,7	100	573	
maj 2024	20,3 ± 3,5	6,4 ± 2,6	1,6 ± 1,0	2,7 ± 1,4	3,4 ± 1,5	33,0 ± 4,4	11,1 ± 3,1	20,4 ± 3,6	1,1 ± 0,9	100	82,8 ± 3,7	17,2 ± 3,7	100	627	
maj 2025	17,3 ± 3,2	3,1 ± 1,5	1,6 ± 1,0	3,9 ± 1,6	4,3 ± 1,8	38,9 ± 4,3	11,1 ± 2,5	18,9 ± 3,7	0,9 ± 0,8	100	75,9 ± 4,1	24,1 ± 4,1	100	659	
maj 2026	17,2 ± 3,3	4,3 ± 1,7	1,2 ± 0,9	4,6 ± 2,0	5,1 ± 2,0	37,1 ± 4,4	11,0 ± 2,8	18,0 ± 3,6	1,6 ± 1,3	100	80,7 ± 3,7	19,3 ± 3,7	100	617	
Lantbruk, byggverksamhet och tillverkning (Yrkesområde 6, 7 och 8)															
maj 2022	14,2 ± 4,1	3,5 ± 2,6	1,3 ± 1,3	4,2 ± 2,5	1,4 ± 1,3	25,9 ± 5,4	7,3 ± 3,0	40,7 ± 6,0	1,6 ± 1,3	100	79,4 ± 5,3	20,6 ± 5,3	100	338	
nov 2022	17,0 ± 4,8	1,8 ± 1,3	4,9 ± 3,3	4,1 ± 2,2	2,5 ± 1,7	23,0 ± 5,0	6,7 ± 3,5	39,0 ± 6,2	.. ± ..	100	84,3 ± 5,7	15,7 ± 5,7	100	299	
maj 2023	17,2 ± 4,3	1,5 ± 1,2	1,7 ± 1,2	4,6 ± 2,3	3,1 ± 2,2	28,4 ± 5,3	4,7 ± 2,3	37,3 ± 5,7	1,5 ± 1,3	100	80,7 ± 5,3	19,3 ± 5,3	100	371	
maj 2024	16,9 ± 3,9	2,3 ± 1,5	2,5 ± 1,5	2,8 ± 1,7	2,4 ± 1,4	27,7 ± 4,8	5,0 ± 2,5	37,8 ± 5,3	2,7 ± 1,8	100	79,2 ± 5,3	20,8 ± 5,3	100	409	
maj 2025	15,8 ± 3,9	1,5 ± 1,1	0,9 ± 0,8	3,6 ± 1,8	2,5 ± 1,4	32,3 ± 5,3	5,4 ± 2,0	35,6 ± 5,1	2,4 ± 1,7	100	78,6 ± 4,8	21,4 ± 4,8	100	444	
maj 2026	16,2 ± 4,1	1,9 ± 1,6	.. ± ..	5,0 ± 2,2	1,4 ± 1,3	26,2 ± 4,8	3,5 ± 1,9	41,0 ± 5,4	3,7 ± 2,3	100	80,3 ± 4,6	19,7 ± 4,6	100	412	

Tabell 17b Partisympatier efter standard för svensk yrkesklassificering (sysselsatta)

Med partisypati %											S:a	Andel med parti-sympati	Andel vet ej/ Uppgift saknas	S:a	Antal svar-ande
M	C	L	KD	MP	S	V	SD	ÖVR	S:a						
Kortare utbildning eller introduktion (Yrkesområde 9)															
maj 2022 - maj 2026 Gruppen är för liten för att redovisas.															
Militära yrken (Yrkesområde 0)															
maj 2022 - maj 2026 Gruppen är för liten för att redovisas.															
Uppgift saknas															
maj 2022	34,0 ± 7,3	8,7 ± 3,9	3,1 ± 2,4	5,7 ± 3,5	2,3 ± 2,0	17,2 ± 6,1	3,2 ± 3,1	21,0 ± 6,5	4,7 ± 4,3	100	82,3 ± 6,3	17,7 ± 6,3	100	222	
nov 2022	26,0 ± 5,9	5,3 ± 2,5	5,2 ± 2,7	4,1 ± 2,5	5,0 ± 2,7	23,7 ± 6,2	8,0 ± 4,5	18,6 ± 5,8	4,2 ± 2,7	100	78,6 ± 7,0	21,4 ± 7,0	100	267	
maj 2023 - maj 2026 Gruppen är för liten för att redovisas.															
Samtliga sysselsatta															
maj 2022	23,8 ± 1,6	6,9 ± 0,9	3,5 ± 0,6	5,1 ± 0,9	4,1 ± 0,8	28,9 ± 1,8	8,6 ± 1,0	17,1 ± 1,5	2,1 ± 0,7	100	85,4 ± 1,6	14,6 ± 1,6	100	2 774	
nov 2022	21,5 ± 1,4	5,3 ± 0,7	5,6 ± 0,9	5,5 ± 0,8	5,2 ± 0,7	28,6 ± 1,7	9,0 ± 1,1	17,5 ± 1,4	1,8 ± 0,6	100	88,3 ± 1,7	11,7 ± 1,7	100	2 663	
maj 2023	21,4 ± 1,4	4,9 ± 0,7	3,9 ± 0,6	3,6 ± 0,7	5,0 ± 0,8	32,8 ± 1,7	8,6 ± 1,0	17,9 ± 1,5	1,9 ± 0,6	100	86,4 ± 1,7	13,6 ± 1,7	100	2 814	
maj 2024	21,3 ± 1,4	5,5 ± 0,9	3,8 ± 0,7	3,0 ± 0,6	5,6 ± 0,8	30,5 ± 1,7	9,5 ± 1,1	18,9 ± 1,5	2,1 ± 0,6	100	85,4 ± 1,7	14,6 ± 1,7	100	2 947	
maj 2025	19,7 ± 1,4	5,8 ± 0,8	3,1 ± 0,6	3,7 ± 0,7	7,2 ± 0,9	32,8 ± 1,7	8,2 ± 0,9	17,6 ± 1,5	1,9 ± 0,6	100	81,7 ± 1,7	18,3 ± 1,7	100	3 086	
maj 2026	19,3 ± 1,4	6,8 ± 0,9	2,1 ± 0,5	4,6 ± 0,8	7,0 ± 0,9	30,1 ± 1,7	8,6 ± 1,0	19,0 ± 1,4	2,4 ± 0,7	100	85,3 ± 1,5	14,7 ± 1,5	100	3 047	

Kommentar: Gråmarkerad skattning innebär att förändringen från föregående undersökning är approximativt statistiskt säkerställd.

Till sysselsatta räknas personer som under den senaste veckan arbetat minst en timme, tillfälligt borta från tjänst, tjänstlediga, föräldralediga samt arbetslösa mindre än ett halvår.

Klassificeringen av yrke är gjord enligt standard för svensk yrkesklassificering 2012 (se MIS 2012:1).

För definition av partisypati, se under Definitioner och förklaringar.

Tabell 18

**Väljarkåren fördelad på parti man skulle rösta på i maj 2026
samt på partisympati i maj 2026**

Redovisade skattningar är procenttal samt dubbla standardavvikelsen (osäkerhetstalet).

Det intervall som bildas av procenttalet \pm osäkerhetstalet

utgör ett 95-procentigt konfidensintervall, dvs ett intervall som med 95% sannolikhet innehåller det riktiga populationsvärdet om inga systematiska fel förekommer

Valt parti i maj 2026	Partisympati i maj 2026										Ingen sympati/ Vet ej/ Uppgift saknas	Totalt
	M	C	L	KD	MP	S	V	SD	ÖVR			
Moderaterna	%	79,1	2,0	8,5	..	0,0	1,0	0,0	0,9	..	3,7	13,6
	ost	3,2	1,8	5,5	..	0,0	0,6	0,0	0,9	..	1,8	0,8
Centerpartiet	%	1,1	77,1	5,2	0,5	..	0,0	4,8
	ost	0,7	5,5	3,9	0,4	..	0,0	0,5
Liberalerna	%	1,0	0,0	68,8	..	0,0	1,2	0,0	0,9	1,9
	ost	0,7	0,0	9,0	..	0,0	0,9	0,0	0,7	0,4
Kristdemokraterna	%	1,5	79,5	0,0	..	0,0	1,0	3,4
	ost	0,8	7,0	0,0	..	0,0	0,8	0,5
Miljöpartiet	%	0,0	0,0	81,4	1,1	3,6	0,0	..	1,4	5,3
	ost	0,0	0,0	4,8	0,6	2,2	0,0	..	1,2	0,6
Socialdemokraterna	%	1,1	8,9	5,5	0,0	6,7	85,2	4,9	6,0	26,8
	ost	0,7	3,9	4,1	0,0	3,0	2,2	2,3	2,1	1,2
Vänsterpartiet	%	0,0	0,0	3,3	0,6	78,5	0,0	..	1,2	6,5
	ost	0,0	0,0	2,6	0,4	4,9	0,0	..	1,1	0,7
Sverigedemokraterna	%	3,5	0,0	0,7	..	90,5	..	2,6	15,5
	ost	1,4	0,0	0,6	..	2,4	..	1,6	0,9
Övriga partier	%	0,0	0,0	0,8	74,4	1,3	1,8
	ost	0,0	0,0	0,7	11,4	0,9	0,4
Blankt	%	5,3	5,3	4,9	7,9	2,3	5,5	6,8	2,7	10,3	23,2	7,7
	ost	2,0	3,1	3,9	5,2	1,8	1,5	3,3	1,4	9,1	4,2	1,0
Vet ej/Uppgift saknas	%	6,3	4,4	4,9	5,2	5,0	5,1	5,2	2,6	0,0	58,5	12,7
	ost	1,9	2,5	3,9	3,6	2,6	1,3	2,8	1,3	0,0	4,9	1,2
Summa	%	100	100	100	100	100	100	100	100	100	100	100
Antal svarande		862	245	105	162	295	1 390	362	572	60	488	4 541

Tabell 19

Väljarkåren fördelad på partisympati samt näst bästa parti maj 2026

Redovisade skattningar är procenttal samt dubbla standardavvikelsen (osäkerhetstalet). Det intervall som bildas av procenttalet ± osäkerhetstalet utgör ett 95-procentigt konfidensintervall, dvs ett intervall som med 95% sannolikhet innehåller det riktiga populationsvärdet om inga systematiska fel förekommer

Partisympati i maj 2026												
Näst bästa parti i maj 2026		M	C	L	KD	MP	S	V	SD	ÖVR	Ingen sympati/ Vet ej/ Uppgift saknas	Totalt
Moderaterna	%	0,0	18,3	41,6	43,8	1,1	9,1	..	44,0	7,3	0,0	13,1
	ost	0,0	5,1	10,1	8,0	1,1	1,6	..	4,2	6,6	0,0	1,0
Centerpartiet	%	6,9	0,0	20,4	8,2	10,3	16,4	0,0	7,1
	ost	1,8	0,0	7,6	4,4	3,5	2,1	0,0	0,7
Liberalerna	%	12,5	6,9	0,0	4,7	..	2,1	..	1,7	..	0,0	3,5
	ost	2,3	3,4	0,0	3,2	..	0,7	..	1,1	..	0,0	0,5
Kristdemokraterna	%	22,7	3,7	4,8	0,0	..	1,2	..	21,2	5,3	0,0	7,6
	ost	2,9	2,4	4,2	0,0	..	0,6	..	3,4	5,3	0,0	0,8
Miljöpartiet	%	0,9	11,8	..	0,0	0,0	15,7	30,3	1,0	..	0,0	7,7
	ost	0,7	4,1	..	0,0	0,0	1,9	5,2	0,8	..	0,0	0,8
Socialdemokraterna	%	12,0	38,3	15,5	6,2	39,0	0,0	47,9	6,0	5,0	0,0	11,1
	ost	2,3	6,4	7,0	4,5	6,0	0,0	5,7	2,0	5,0	0,0	0,9
Vänsterpartiet	%	1,2	3,3	34,7	22,9	0,0	1,3	..	0,0	9,1
	ost	0,9	2,5	5,9	2,4	0,0	1,1	..	0,0	0,9
Sverigedemokraterna	%	26,1	20,2	..	3,6	4,4	0,0	19,3	0,0	6,6
	ost	3,3	6,7	..	1,2	3,0	0,0	11,0	0,0	0,8
Övriga partier	%	0,0	0,7	1,9	3,3	21,3	0,0	1,4
	ost	0,0	0,5	1,8	1,5	11,4	0,0	0,4
Inget parti	%	8,1	5,8	..	10,5	5,7	14,3	8,2	14,8	18,7	0,0	9,7
	ost	1,9	3,1	..	5,3	3,5	2,2	3,3	3,1	11,1	0,0	1,0
Vet ej/Uppgift saknas	%	9,5	9,8	7,5	5,0	6,2	14,1	4,6	6,6	11,6	100,0	23,1
	ost	2,2	3,8	6,3	3,6	3,2	2,0	2,4	2,3	9,1	0,0	1,4
Summa	%	100	100	100	100	100	100	100	100	100	100	100
Antal svarande		862	245	105	162	295	1 390	362	572	60	488	4 541

Tabell 20

Väljarkåren fördelad på uttalad avsikt att delta i riksdagsval i maj 2026 samt på valt parti vid 2022 års riksdagsval

Redovisade skattningar är procenttal samt dubbla standardavvikelsen (osäkerhetstalet). Det intervall som bildas av procenttalet ± osäkerhetstalet utgör ett 95-procentigt konfidensintervall, dvs ett intervall som med 95% sannolikhet innehåller det riktiga populationsvärdet om inga systematiska fel förekommer

		Riksdagsvalet 2022									Ej röstat	Ej röst-berättigade*	Uppgift saknas	Totalt
Valdeltagande-intresse maj 2026		M	C	L	KD	MP	S	V	SD	ÖVR				
Röstar	%	92,7	95,2	92,3	91,3	97,4	92,2	93,6	92,7	90,3	47,9	76,5	61,4	83,8
	ost	1,8	2,9	4,1	4,4	2,1	1,6	2,9	2,2	10,4	5,9	5,9	8,0	1,2
Röstar kanske	%	4,4	2,8	5,2	6,9	2,2	4,4	2,9	4,0	..	20,5	12,2	15,0	7,6
	ost	1,5	2,2	3,4	4,0	1,9	1,2	2,0	1,7	..	4,8	4,6	6,6	1,0
Röstar inte	%	1,4	0,0	1,7	..	1,3	..	22,7	6,7	6,3	5,1
	ost	0,8	0,0	0,7	..	1,0	..	5,0	3,5	4,1	0,9
Vet ej/Uppgift saknas	%	1,5	1,7	2,1	1,9	0,0	8,8	4,5	17,3	3,5
	ost	0,8	0,8	1,7	1,2	0,0	3,4	2,9	6,3	0,7
Summa	%	100	100	100	100	100	100	100	100	100	100	100	100	100
Antal svarande		922	219	192	170	232	1261	307	552	36	272	196	183	4542

Tabell 21

**Väljarkåren fördelad på parti man skulle rösta på i maj 2026
 samt på valt parti vid 2022 års riksdagsval**

Redovisade skattningar är procenttal samt dubbla standardavvikelsen (osäkerhetstalet). Det intervall som bildas av procenttalet ± osäkerhetstalet utgör ett 95-procentigt konfidensintervall, dvs ett intervall som med 95% sannolikhet innehåller det riktiga populationsvärdet om inga systematiska fel förekommer

Riksdagsvalet 2022														
Valt parti i maj 2026		M	C	L	KD	MP	S	V	SD	ÖVR	Ej	Ej röst-	Uppgift	Totalt
											röstat	berätti- gade*	saknas	
Moderaterna	%	62,0	4,3	13,3	11,0	..	2,0	..	7,3	..	4,8	15,5	5,2	13,6
	ost	3,3	2,7	4,9	4,8	..	0,8	..	2,2	..	2,6	5,0	2,9	0,8
Centerpartiet	%	2,0	55,8	15,8	4,3	2,0	1,7	0,0	1,8	4,8
	ost	0,9	6,7	5,3	3,2	1,8	0,7	0,0	1,6	0,5
Liberalerna	%	1,1	..	28,7	..	0,0	0,3	0,0	1,8	0,0	..	2,5	..	1,9
	ost	0,7	..	6,5	..	0,0	0,3	0,0	1,1	0,0	..	2,2	..	0,4
Kristdemokraterna	%	4,4	..	4,1	45,9	0,0	0,5	0,0	2,5	3,4
	ost	1,3	..	2,9	7,6	0,0	0,4	0,0	1,3	0,5
Miljöpartiet	%	0,6	4,5	2,1	..	63,8	4,3	7,9	..	0,0	3,8	6,6	..	5,3
	ost	0,5	2,7	2,1	..	6,4	1,1	3,0	..	0,0	2,3	3,5	..	0,6
Socialdemokraterna	%	8,3	19,3	14,5	7,1	12,7	75,8	13,8	2,7	..	19,7	25,6	14,1	26,8
	ost	1,9	5,3	5,2	3,9	4,5	2,4	3,9	1,4	..	4,7	6,1	5,9	1,2
Vänsterpartiet	%	0,6	0,0	2,5	..	7,4	3,8	67,6	0,8	..	6,7	8,5	..	6,5
	ost	0,6	0,0	2,4	..	3,6	1,1	5,4	0,8	..	3,0	4,0	..	0,7
Sverigedemokraterna	%	6,5	9,4	..	0,7	..	74,9	14,3	8,2	12,3	6,4	15,5
	ost	1,7	4,6	..	0,5	..	3,6	11,7	3,3	4,6	3,8	0,9
Övriga partier	%	1,4	0,0	0,4	..	1,9	46,9	2,2	1,8
	ost	0,8	0,0	0,4	..	1,1	16,4	1,8	0,4
Blankt	%	5,3	3,4	4,7	8,2	4,4	3,9	4,4	3,0	..	21,1	11,6	16,2	7,8
	ost	1,5	2,5	3,1	4,2	2,7	1,1	2,4	1,4	..	4,8	4,5	5,6	1,0
Vet ej/Uppgift saknas	%	7,8	9,8	12,6	10,0	8,1	6,5	4,5	4,3	..	30,0	13,5	51,1	12,7
	ost	1,8	4,1	4,8	4,7	3,8	1,4	2,5	1,8	..	5,4	4,8	7,9	1,2
Summa	%	100	100	100	100	100	100	100	100	100	100	100	100	100
Antal svarande		922	219	192	170	232	1261	307	552	36	272	196	183	4542

Tabell 22

Väljarkåren fördelad på parti man skulle rösta på vid undersökningstillfället (röstningssympati) i maj 2025 respektive maj 2026

Redovisade skattningar är procenttal samt dubbla standardavvikelsen (osäkerhetstalet). Det intervall som bildas av procenttalet ± osäkerhet utgör ett 95-procentigt konfidensintervall, dvs ett intervall som med 95% sannolikhet innehåller det riktiga populationsvärdet om inga systematiska fel förekommer

Valt parti i maj 2025											Vet ej/ Uppgift saknas	Totalt
Valt parti i maj 2026		M	C	L	KD	MP	S	V	SD	ÖVR		
Moderaterna	%	69,8	5,5	..	11,1	2,1	2,1	0,0	4,5	0,0	7,6	13,1
	ost	4,9	4,1	..	7,0	2,0	1,0	0,0	2,4	0,0	2,5	1,2
Centerpartiet	%	2,2	62,9	16,8	3,6	..	0,0	0,0	2,9	5,2
	ost	1,5	9,5	10,2	1,6	..	0,0	0,0	1,5	0,9
Liberalerna	%	47,6	..	0,0	0,6	0,0	2,3	0,0	1,2	2,0
	ost	13,3	..	0,0	0,6	0,0	1,8	0,0	0,9	0,5
Kristdemokraterna	%	5,9	..	6,2	57,3	0,0	0,9	0,0	2,1	..	3,0	4,0
	ost	2,4	..	6,2	11,9	0,0	0,7	0,0	1,6	..	1,8	0,8
Miljöpartiet	%	0,0	4,4	0,0	0,0	71,5	2,7	9,6	3,3	6,4
	ost	0,0	4,0	0,0	0,0	7,5	1,1	4,4	2,3	0,9
Socialdemokraterna	%	3,5	16,3	13,6	0,0	12,4	76,5	9,4	12,8	27,9
	ost	2,0	7,4	9,2	0,0	5,3	3,3	5,0	3,8	1,7
Vänsterpartiet	%	..	0,0	0,0	0,0	8,1	4,3	68,3	2,8	6,7
	ost	..	0,0	0,0	0,0	5,2	1,5	7,4	2,0	1,0
Sverigedemokraterna	%	7,4	0,0	0,0	10,5	0,0	1,6	..	85,3	..	8,6	16,2
	ost	3,0	0,0	0,0	8,0	0,0	1,0	..	4,2	..	3,2	1,5
Övriga partier	%	..	0,0	0,0	0,0	0,0	..	0,0	..	69,5	3,0	1,9
	ost	..	0,0	0,0	0,0	0,0	..	0,0	..	16,9	2,0	0,7
Vet ej/Uppgift saknas	%	9,5	8,5	11,5	13,9	4,5	7,4	10,2	3,6	..	54,8	16,6
	ost	3,2	5,5	8,8	8,5	3,3	2,2	4,8	2,3	..	5,7	1,8
Summa	%	100	100	100	100	100	100	100	100	100	100	100
Antal svarande		411	104	57	69	165	757	172	277	29	364	2405

Tabell 23

Partisynpatiundersökningen maj 2026. Bortfall i befolkningsgrupper. Procent

Grupp	Förhindrad			Bortfall totalt
	Ej anträffade	Vägrare	medverkan	
Kön				
Män	27,9	18,6	2,2	48,6
Kvinnor	30,0	20,8	2,3	53,1
Ålder				
18 - 24 år	43,4	18,1	1,0	62,4
25 - 34 år	36,9	22,3	1,0	60,2
35 - 44 år	26,6	21,6	1,4	49,7
45 - 54 år	26,1	18,8	1,2	46,2
55 - 64 år	24,7	17,7	1,7	44,2
65 - 74 år	24,0	17,0	2,9	43,8
75 år och äldre	26,4	21,5	6,1	54
Region				
Stormalmö	28,0	19,6	3,4	51
Övriga södra Götaland (län: 10, 12 utom Stormalmö)	32,6	23,2	2,5	58,3
Småland med öarna (län: 06, 07, 08, 09)	30,1	19,4	2,1	51,6
Göteborgs kommun	29,2	14,9	3,8	47,9
Övriga Västsverige (län: 13, 14, utom Göteborg)	30,2	20,8	1,2	52,2
Stockholms kommun	25,1	17,7	1,8	44,7
Övriga Stockholms län (exklusive Stockholms komr)	29,1	18,5	2,2	49,8
Östra Mellansverige (län: 03, 04, 05, 18, 19)	27,2	20,3	2,7	50,3
Norra Mellansverige (län: 17, 20, 21)	31,6	21,7	1,0	54,3
Mellersta och övre Norrland (län: 22, 23, 24, 25)	28,3	18,9	2,4	49,6

Tabell 23

Partisynpatiundersökningen maj 2026. Bortfall i befolkningsgrupper. Procent

Grupp	Förhindrad			Bortfall totalt
	Ej anträffade	Vägrare	medverkan	
Kön				
Utbildning				
Förgymnasial utbildning	41,1	21,5	4,2	66,9
Gymnasial utbildning	31,4	21,6	2,0	54,9
Eftergymnasial utbildning mindre än 3 år	24,6	19,5	2,0	46,1
Eftergymnasial utbildning minst 3 år	19,6	15,6	1,0	36,2
Okänd utbildning	48,1	11,7	22,1	81,8
Inkomst*				
0 kr sammanräknad inkomst	46,9	14,7	5,7	67,3
0 - 20 %	37,3	19,9	3,9	61,1
21 - 40 %	29,8	22,4	3,2	55,4
41 - 60 %	31,2	20,0	1,6	52,9
61 - 80 %	24,5	19,7	0,9	45,1
81 - 100 %	18,4	17,5	0,7	36,6
Födelse land				
Utrikes född	33,3	20,7	4,4	58,4
Inrikes född	28,1	19,5	1,8	49,3
Bakgrund				
Utländsk bakgrund	32,6	21,9	3,8	58,2
Svensk bakgrund	28,0	19,1	1,8	48,9