

Inträdet på arbetsmarknaden efter yrkeshögskolan

Examinerade 2021



Sveriges officiella
statistik

Inträdet på arbetsmarknaden efter yrkeshögskolan Examinerade 2021

Producent SCB, Statistiska centralbyrån
Social statistik och analys
701 89 Örebro
+46 10 479 40 00

Förfrågningar Paula Kossack
+46 10 479 60 05
paula.Kossack@scb.se

Evalena Andersson
+46 10 479 61 50
evalena.andersson@scb.se

Du får kopiera och på annat sätt mångfaldiga innehållet.
Vi vill dock att du uppger källa på följande sätt:
Källa: SCB, Inträdet på arbetsmarknaden efter yrkeshögskolan
Examinerade 2021 Temarapport 2022:8

URN:NBN:SE:SCB-2022_A40BR2208_pdf

Denna publikation finns enbart i elektronisk form på www.scb.se
This publication is only available in electronic form on www.scb.se

Sammanfattning

Yrkehögskolans (YH) främsta syfte är att bidra till kompetensförsörjningen i Sverige. De examinerades situation på arbetsmarknaden speglar hur bra utbildningarna lyckas med det. I den här rapporten presenterar vi de viktigaste resultaten av undersökningen om examinerade från YH 2021 och deras situation på arbetsmarknaden under hösten 2022.

Av de som examinerades 2021 har 91 procent arbete som huvudsaklig sysselsättning hösten 2022. För dem som examinerades under 2019 och 2020, som sedan följdes upp under 2020 respektive 2021, var andelen lägre på grund av coronapandemin. Därefter har arbetsmarknaden återhämtat sig och så även andelen i arbete efter YH. Det finns inga skillnader mellan kvinnor och män.

Merparten av de examinerade som har arbete som huvudsaklig sysselsättning har också ett arbete som överensstämmer med utbildningen. Andelen med arbete som överensstämmer helt eller till största delen är cirka 65 procent år 2022. Andelen är oförändrad jämfört med åren innan, men mindre än innan coronapandemin.

Lite mer än hälften av de som har en anställning året efter examen jobbar hos en arbetsgivare där de också genomförde en LIA-kurs (lärande i arbete). Andelen är ungefär densamma som för examinerade 2021 som för examinerade 2020. Det finns inga skillnader mellan kvinnor och män.

Av dem som har en anställning både före och efter YH-utbildningen har 17 procent av kvinnorna och 12 procent av männen samma arbetsgivare före och efter utbildningen. Det är en minskning jämfört med examinerade under 2020 och 2019. Överensstämmelsen mellan arbete och utbildning är lägre bland dem som gått tillbaka till samma arbetsgivare.

Majoriteten av de examinerade har mer kvalificerade arbetsuppgifter efter YH-utbildningen, även om den andelen har minskat sedan uppföljningen 2019. I årets uppföljning ökar andelen med arbetsuppgifter som inte är jämförbara med arbetet före YH-utbildningen. Andelen med mer kvalificerade arbetsuppgifter är högre bland män än bland kvinnor och andelen med likvärdiga respektive inte jämförbara arbetsuppgifter är högre bland kvinnor.

I likhet med förra året var knappt 9 av 10 examinerade mycket eller ganska nöjda med utbildningen. Kvinnorna är i genomsnitt något mer nöjda än männen.

Innehåll

Sammanfattning	2
Innehåll	3
Inledning	4
Sysselsättning före och efter utbildningen	6
Andelen sysselsatta återhämtar sig efter pandemin	6
Lägre andel arbetade innan YH	6
Halverad arbetslöshet efter YH	7
Oförändrad andel får anställning där de gjorde LIA	8
Andelen med samma arbetsgivare före och efter YH-utbildningen minskar	9
Fortfarande längre tid till första arbetet	10
Överensstämmelse mellan arbete och utbildning	11
Oförändrad andel med arbete som helt eller till största delen överensstämmer med utbildningen	11
Majoriteten har fått lära sig det som behövs	13
Många använder det de lärde sig på utbildningen	14
Utbildningen en förutsättning för att få det nuvarande arbetet	14
Vanligare med arbetsuppgifter som inte är jämförbara med dem innan utbildningen	15
De examinerades nöjdhet med utbildningen	17
Kort om statistiken	18
Statistikens ändamål och innehåll	18

Inledning

Yrkehögskolans (YH) främsta syfte är att bidra till kompetensförsörjningen i Sverige. De examinerades situation på arbetsmarknaden speglar hur bra utbildningarna lyckas med det. De två viktigaste indikatorerna för att belysa det är andelen examinerade som året efter utbildningen har ett arbete och hur stor andel av de examinerade som arbetar inom yrken som överensstämmer med utbildningens syfte.

I den här rapporten presenterar vi de viktigaste resultaten av den årliga sysselsättningsundersökningen om YH. Undersökningen handlar om de som tog examen från ett yrkehögskoleprogram 2021. De examinerade har under hösten 2022 svarat på en enkät med frågor om hur inträdet på arbetsmarknaden har fungerat och hur deras situation på arbetsmarknaden ser ut under hösten 2022.

Myndigheten för yrkehögskolan (MYH) har, med SCB:s hjälp, undersökt YH på samma sätt sedan utbildningsformen startade. Sedan SCB år 2018 fick ansvar för den officiella statistiken för yrkehögskolan ingår undersökningen i SCB:s treårscykel. Vart tredje år undersöker vi hur sysselsättningen ser ut efter gymnasieskolan, yrkehögskolan och högskolan. Alla resultat finns samlade på www.scb.se/UF0512.

Nytt för i år är att de viktigaste enkätfrågorna redovisas i statistikdatabasen tillbaka till 2012 års uppföljning. Resultaten redovisas uppdelat på kön och per utbildningsområde. Det finns också tabeller med nyckeltal för utbildningsområden och detaljerade utbildningsinriktningar samt för län och funktionella arbetsmarknadsregioner (FA-regioner). Tabellerna finns under rubriken Statistikdatabasen på www.scb.se/UF0512.

Rapporten ger en övergripande bild av undersökningens resultat och hur resultaten har utvecklats över tid. Den innehåller emellertid inga jämförelser av de olika utbildningsområdena. De resultaten finns att tillgå i statistikdatabasen. Vi publicerar även en tabellbilaga i Excel där resultaten redovisas för fler redovisningsgrupper (ålder, nationell bakgrund, studietakt mm).

I enkäten ingick också frågor om andra studier innan och efter YH. Under 2023 planerar vi att publicera en rapport där resultaten för dessa frågor redovisas. Rapporten är ett komplement till en tidigare registerstudie om övergången mellan YH och högskolan. Se www.scb.se/UF0701.

Mer statistik om hur det går på arbetsmarknaden efter YH finns på www.scb.se/UF0503. Där finns uppgifter om sysselsättning och

inkomster 1, 3, 5 och 10 år efter examen från gymnasieskolan, YH och högskolan. Statistiken är jämförbar för de tre utbildningsformerna. Vissa uppgifter för YH finns också för detaljerade utbildningsinriktningar.

Under 2022 har vi publicerat en registerbaserad studie om inträde och etablering på arbetsmarknaden för examinerade och fullföljare 2019 till 2021. I och med att statistiken är totalräknad utan bortfall går det att redovisa tillförlitlig statistik även för mindre grupper. I tabellbilagorna redovisas därför resultat för detaljerade utbildningsinriktningar. Rapporten och tillhörande tabellbilagor finns på www.scb.se/UF0549.

Sysselsättning före och efter utbildningen

Andelen sysselsatta återhämtar sig efter pandemin

Ungefär 9 av 10 examinerade har arbete som huvudsaklig sysselsättning året efter examen. Så har det sett ut under det senaste decenniet, även om det går att se mindre variationer.

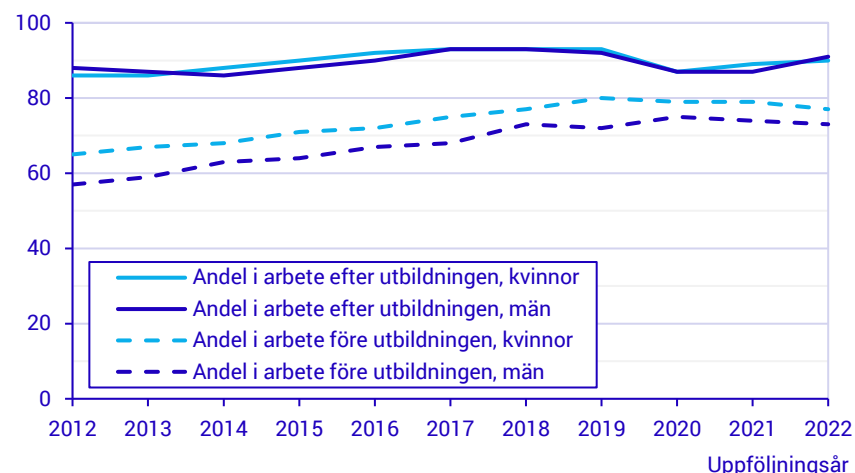
I samband med coronapandemin sjönk andelen som hade arbete som huvudsaklig sysselsättning året efter examen. Därefter har arbetsmarknaden återhämtat sig och 2022 hade 91 procent arbete som huvudsaklig sysselsättning. Det kan jämföras med 93 procent åren innan pandemin.

Det fanns inga skillnader mellan kvinnor och män.

Diagram 1. Arbete som huvudsaklig sysselsättning under sexmånadersperioden före YH-utbildningen respektive året efter utbildningen. Kvinnor och män.

Uppföljningsår 2012–2022 (examinerade 2011–2021)

Procent



Not: Fram till 2013 förekommer både YH och föregångaren Kvalificerad yrkesutbildning KY.

Lägre andel arbetade innan YH

Många arbetar redan innan YH-utbildningen. Det har över tid blivit allt vanligare, men ökningen har stannat av under de senaste åren. Andelen har till och med sjunkit något bland dem som examinerades 2021.

Merparten av de examinerade har läst utbildningar som var minst 1,5 år långa. Det innebär att de flesta påbörjade sin utbildning innan coronapandemin. Det är i den gruppen som andelen med arbete innan utbildningen har sjunkit. Bland dem som har läst kortare utbildningar är andelen generellt högre och den har heller inte sjunkit.

En annan anledning till minskningen kan finnas i åldersfördelningen bland de examinerade. Det är vanligare bland examinerade som är minst 30 år att ha arbetat innan YH-utbildningen jämfört med dem under 30 år. Andelen examinerade under 30 år har ökat något de senaste åren, vilket kan ha bidragit till minskningen av andelen som arbetat innan YH-utbildningen.

Halverad arbetslöshet efter YH

Även om många arbetar både före och efter YH-utbildningen sker ändå förändringar i sysselsättningen:

- Andelen anställda ökar med 15 procentenheter. Ökningen är större bland män än bland kvinnor.
- Andelen egenföretagare är oförändrad och ligger vid cirka 4 procent.
- Andelen arbetssökande halveras både bland kvinnor och bland män och ligger året efter examen vid cirka 5 procent.
- Ungefär 11 procent har varit i andra studier innan YH-utbildningen. Det kan jämföras med att cirka 3 procent studerar vidare efter YH-utbildningen. Andra studier kan vara gymnasieskolan eller komvux, men också högskolestudier eller andra eftergymnasiala studier.

Tabell 1. Huvudsaklig sysselsättning under sexmånadersperioden före YH-utbildningen respektive året efter utbildningen. Kvinnor och män.
Uppföljningsår 2022 (examinerade 2021)

	Totalt		Kvinnor		Män	
	Före	Efter	Före	Efter	Före	Efter
Anställd	72	87	75	87	69	87
Egenföretagare	4	4	3	3	5	4
Arbetssökande	9	5	8	4	10	5
Studerande	11	3	10	3	13	3
Annat	4	1	5	2	3	1

I vilken utsträckning ändras då de examinerades sysselsättning?

- Av de som var anställda innan utbildningen är 92 procent också anställda efter utbildningen. Resterande är egenföretagare, arbetssökande, studerande eller gjorde annat. Fördelningen mellan dessa fyra grupper är ganska jämn.
- Av de som var egenföretagare innan utbildningen är ungefär 27 procent också egenföretagare efter utbildningen, medan 64 procent i stället är anställda.
- De flesta av de som var arbetslösa före utbildningen är i stället anställda efter utbildningen. Ungefär 16 procent av dem som var

arbetslösa innan YH-utbildningen är dock kvar i arbetslöshet även året efter utbildningen.

- I gruppen som studerade inom någon annan utbildningsform innan YH är det vanligare att fortsätta studera efter YH (8 procent) eller att vara arbetslös (9 procent) jämfört med andra grupper.

Dessa mönster gäller både för kvinnor och män.

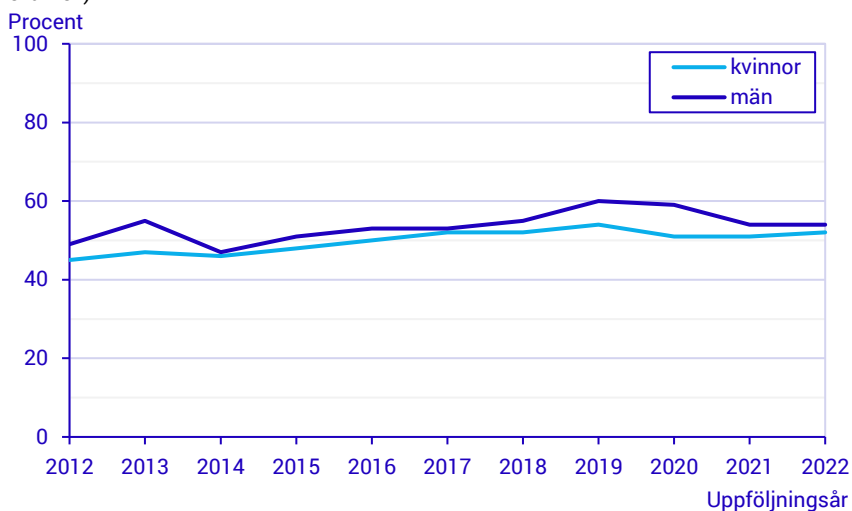
Oförändrad andel får anställning där de gjorde LIA

Lite mer än hälften av de som har en anställning året efter examen jobbar hos en arbetsgivare där de också genomförde en LIA-kurs (lärande i arbete). Andelen är ungefär densamma för examinerade 2021 som för examinerade 2020. Det finns inga skillnader mellan kvinnor och män.

Andelen som har anställning där de genomförde en LIA-kurs har ökat under det senaste decenniet och var som högst bland examinerade 2019. Andelen var då något högre bland män än bland kvinnor, men andelen sjönk också mer bland män än bland kvinnor i samband med coronapandemin.

Diagram 2. Andel som genomförde någon LIA-kurs hos sin nuvarande arbetsgivare. Kvinnor och män

Uppföljningsår 2012–2022 (examinerade 2011–2021 som har en anställning året efter examen)



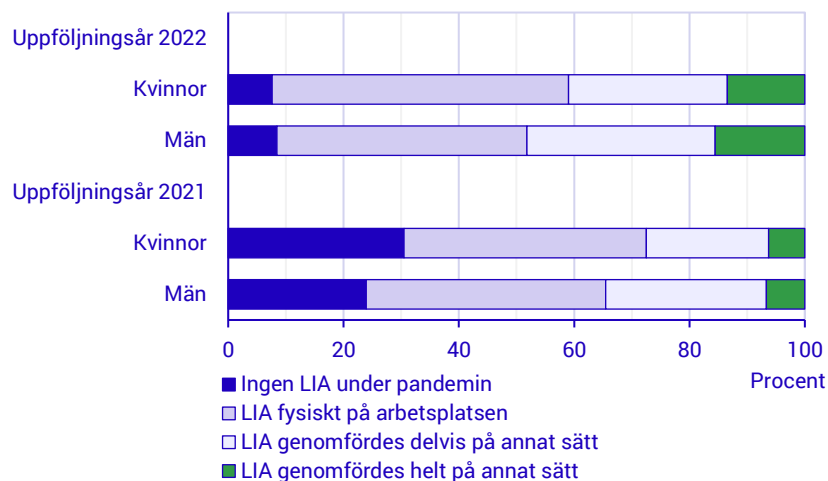
Not: Fram till 2013 förekommer både YH och föregångaren Kvalificerad yrkesutbildning KY.

Vanligt att LIA har genomförts på annat sätt på grund av pandemin

De som examinerades 2021 har genomgått en stor del av sin utbildning under coronapandemin. Coronapandemin har påverkat möjligheterna att genomföra LIA ute på arbetsplatser. Ungefär 48 procent av männen med examen från 2021 hade minst en LIA-period som helt eller delvis genomförts på annat sätt än fysiskt på arbetsplatsen på grund av pandemin. Motsvarande siffra bland kvinnor var 41 procent.

De som examinerades 2020 påverkades i genomsnitt mindre eftersom en större andel redan hade genomfört LIA-perioden när pandemin bröt ut.

Diagram 3. Genomförande av LIA under pandemin. Kvinnor och män
Uppföljningsår 2012–2022 (examinerade 2011–2021)

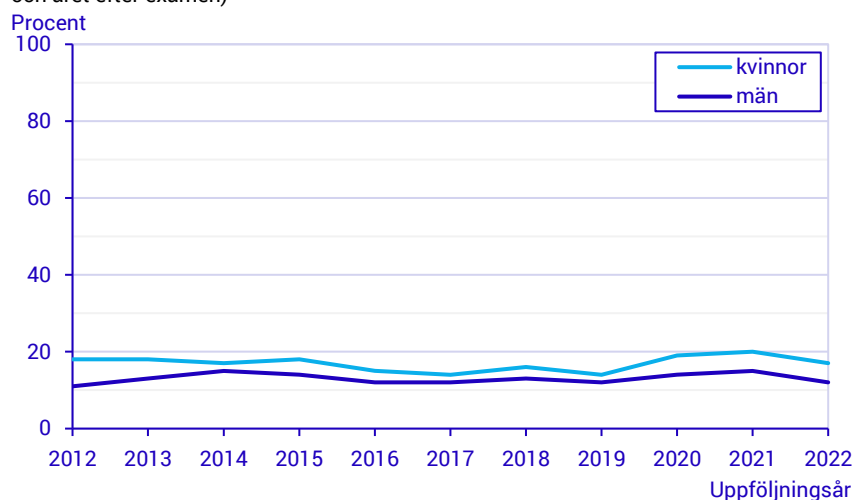


Andelen med samma arbetsgivare före och efter YH-utbildningen minskar

Av de som har en anställning både före och efter YH-utbildningen har 17 procent av kvinnorna och 12 procent av männen samma arbetsgivare före och efter utbildningen. Det är en minskning jämfört med examinerade 2020 och 2019. För dessa två examensårgångar var andelen något högre än åren innan vilket skulle kunna hänga samman med coronapandemins effekter på arbetsmarknaden.

Diagram 4. Andel som arbetar hos samma arbetsgivare som innan utbildningen. Kvinnor och män

Uppföljningsår 2012–2022 (examinerade 2011–2021 som hade en anställning både före och året efter examen)



Not: Fram till 2013 förekommer både YH och föregångaren Kvalificerad yrkesutbildning KY.

Fortfarande längre tid till första arbetet

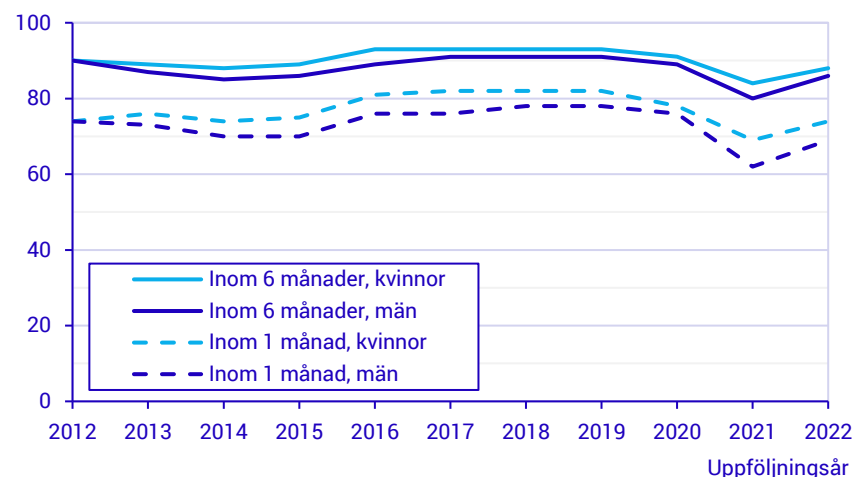
De som examinerades 2021 hade inte lika lätt att få det första arbetet efter utbildningen som de som examinerades innan pandemin. Andelen som hade fått sitt första arbete redan under utbildningen eller inom en månad efter utbildningens slut är fortsatt mindre än innan pandemin, men ändå något större än bland dem som examinerades 2020. Även andelen som fick sitt första arbete inom sex månader efter utbildningen är fortfarande något lägre än innan pandemin men på väg tillbaka mot tidigare nivåer.

En större andel kvinnor än män hade redan arbete när de avslutade YH-utbildningen, men inom ett halvår efter YH-utbildningen är andelen nästan samma bland kvinnor och män.

Diagram 5. Andel med arbete inom 1 respektive 6 månader efter YH-utbildningen. Kvinnor och män

Uppföljningsår 2012–2022 (examinerade 2011–2021)

Procent



Överensstämmelse mellan arbete och utbildning

Oförändrad andel med arbete som helt eller till största delen överensstämmer med utbildningen

Merparten av de examinerade som har arbete som huvudsaklig sysselsättning har också ett arbete som överensstämmer med utbildningen. Andelen med arbete som överensstämmer helt eller till största delen är cirka 65 procent år 2022, vilket är oförändrat jämfört med åren innan.

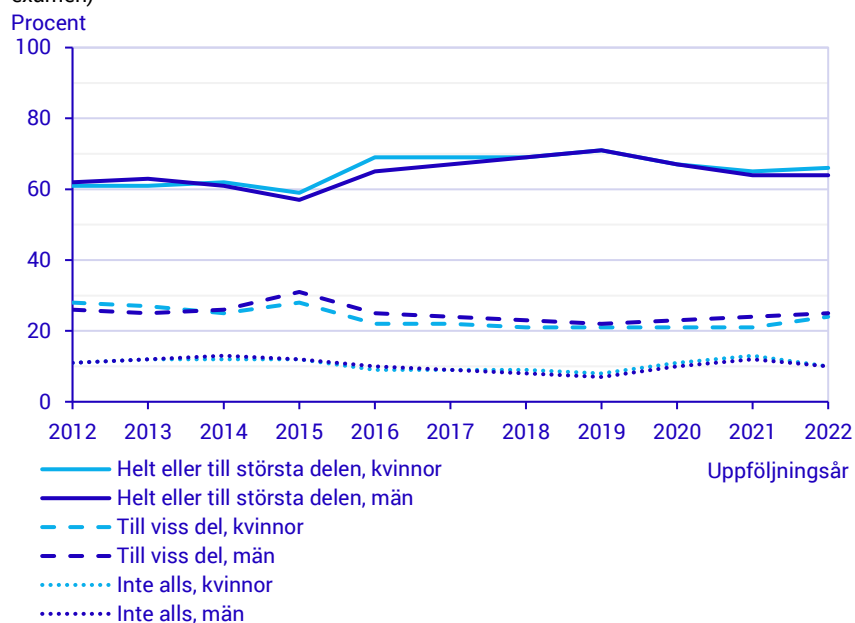
Bland kvinnor har andelen legat omkring 70 procent under perioden 2016–2019, men sjönk sedan i samband med coronapandemin. Bland män ökade andelen fram till 2019 för att sedan sjunka på samma sätt som bland kvinnor.

Under 2020 och 2021, i samband med coronapandemin, ökade andelen med arbete som inte alls överensstämde med utbildningen något. Andelen har nu minskat från 13 procent till 10 procent jämfört med föregående år. I stället ökade andelen med arbete som överensstämmer till viss del från 22 till 25 procent. Den ökningen skedde främst bland kvinnorna.

Det finns inga skillnader mellan kvinnor och män vad gäller 2022.

Diagram 6. Överensstämmelse mellan arbete och utbildning. Kvinnor och män

Uppföljningsår 2012–2022 (examinerade 2011–2021 som hade ett arbete året efter examen)



Svårt att få ett arbete överhuvud taget vanligaste skälet till att arbetet inte överensstämmer med utbildningen

Det finns många skäl till att de examinerade har arbeten som inte alls överensstämmer med utbildningen. Både bland kvinnor och män är det vanligaste skälet att det var svårt att få ett arbete överhuvudtaget. Den anledningen var vanligare bland män än bland kvinnor. Den näst vanligaste anledningen bland män är att de saknar den erfarenhet som krävs. Bland kvinnor är den näst vanligaste anledningen att det nuvarande arbetet är mer attraktivt (arbetsvillkor, lön, karriär).

Ungefär 46 procent av männen med arbeten som inte alls överensstämmer med utbildningen anger att det var svårt att få ett arbete överhuvudtaget. Andelen är ungefär densamma som bland examinerade 2020 och 2021 och det är en större andel än innan pandemin. Även bland kvinnorna är andelen större än innan pandemin, men nivån är lägre än bland männen och den har börjat sjunka mot nivån före pandemin.

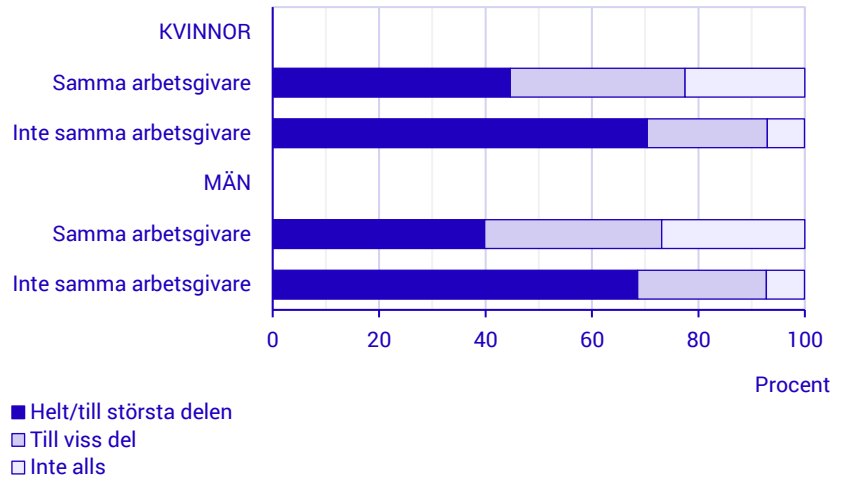
Statistiken visar att ökningen av andelen som anger att det var svårt att få ett arbete överhuvudtaget under pandemin kan hänföras till gruppen examinerade under 30 år. Bland examinerade över 30 år syns ingen ökning.

Sämre överensstämmelse bland dem som gått tillbaka till samma arbetsgivare

Vi visade tidigare att 17 procent av kvinnorna och 12 procent av männen har samma arbetsgivare före och efter utbildningen (av dem som har en anställning både före och efter YH-utbildningen).

Statistiken visar att överensstämmelsen mellan arbete och utbildning är lägre bland dem som gått tillbaka till samma arbetsgivare. Andelen som har ett arbete som överensstämmer helt eller till största delen med utbildningen är mindre bland dem som har samma arbetsgivare. Andelen som har ett arbete som inte alls överensstämmer med utbildningen är större. Samma mönster syns för både kvinnor och män.

Diagram 7. Överensstämmelse mellan arbete och utbildning för examinerade som har/inte har samma arbetsgivare före och efter YH-utbildningen. Kvinnor och män
Uppföljningsår 2012–2022 (examinerade 2011–2021 som hade en anställning både före och efter YH-utbildningen)

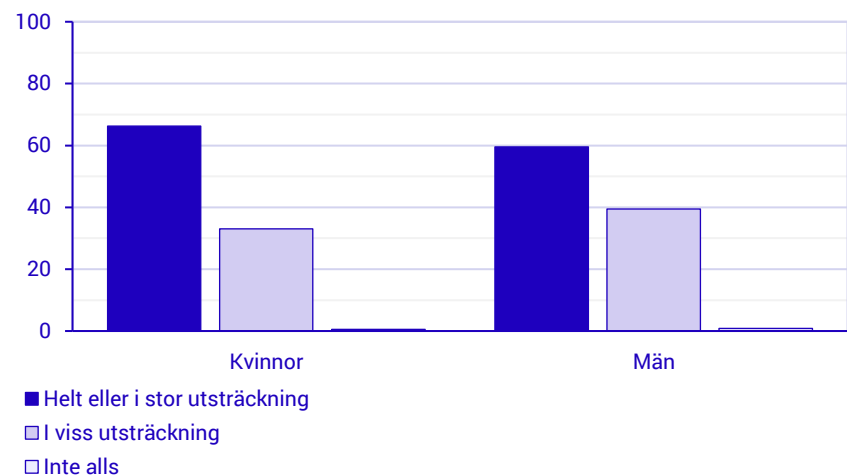


Majoriteten har fått lära sig det som behövs

Av de examinerade som har ett arbete som överensstämmer helt eller till största delen med utbildningen tycker ungefär 66 procent av kvinnorna och 60 procent av männen att de helt eller i stor utsträckning fått lära sig det som behövs för att utföra det nuvarande arbetet. Resterande anger att de till viss del fått lära sig det som behövs. Andelen är något större bland män än bland kvinnor. Endast 1 procent anger att de inte alls fått lära sig det som behövs. Det är ungefär samma resultat som tidigare år.

Diagram 8. I vilken utsträckning de examinerade fått lära sig det som behövs för att utföra det nuvarande arbetet. Kvinnor och män
Uppföljningsår 2022 (examinerade 2021 som har ett arbete som överensstämmer helt eller till största delen med utbildningen)

Procent



När det gäller samtliga examinerade med arbete, dvs. oavsett överensstämmelse mellan utbildning och arbete, bedömer knappt

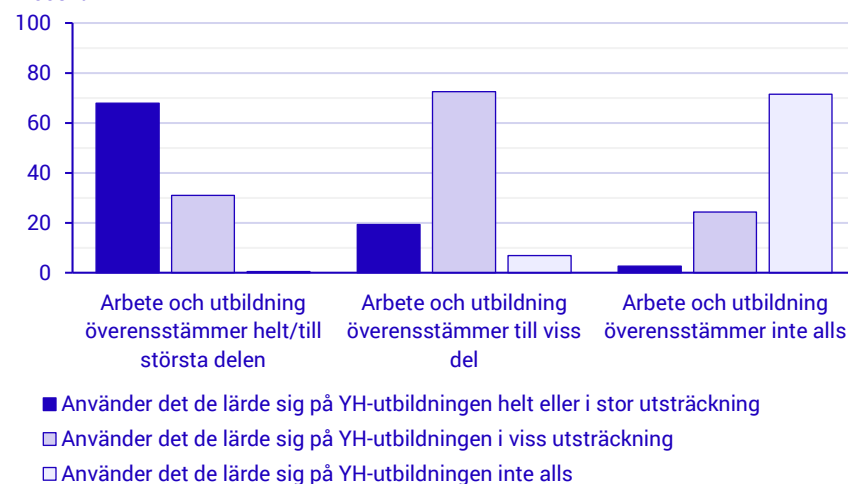
hälften att de helt eller i stor utsträckning fått lära sig det som behövs i det nuvarande arbetet, drygt 4 av 10 tycker att det gäller i viss utsträckning och 1 av 10 tycker att de inte alls lärt sig det som behövs. Kvinnorna är något mer positiva i sin bedömning än männen. Det är i stort sett samma resultat som tidigare år.

Många använder det de lärde sig på utbildningen

Bland examinerade med arbeten som helt eller till största delen överensstämmer med utbildningen är det vanligast att de helt eller till stor utsträckning använder det de lärt sig på utbildningen. Även bland dem som inte har arbeten som helt eller till största delen överensstämmer med utbildningen har många viss användning för det de lärt sig på utbildningen.

Diagram 9. I vilken utsträckning de examinerade använder det de lärt sig i det nuvarande arbetet utifrån arbetets överensstämmelse med utbildningen. Kvinnor och män
Uppföljningsår 2022 (examinerade 2021 som har ett arbete året efter examen)

Procent



Ser man till samtliga examinerade med arbete, dvs. oavsett överensstämmelse mellan utbildning och arbete, bedömer ungefär hälften att de helt eller i stor utsträckning använder det de lärt sig i det nuvarande arbetet, ungefär 4 av 10 tycker att det gäller i viss utsträckning och knappt 1 av 10 använder inte alls det de lärt sig. Kvinnor och män gör i genomsnitt ungefär samma bedömning och mönstret har sett ut på det sättet de senaste åren.

Utbildningen en förutsättning för att få det nuvarande arbetet

Ungefär 64 procent av de examinerade som har ett arbete gör bedömningen att YH-utbildningen var en förutsättning för att få det arbetet (oavsett om arbetsgivaren krävde utbildningen eller inte). Ungefär 21 procent bedömer att YH-utbildningen var till viss del en förutsättning och 14 procent anger att så inte alls var fallet. Skillnaderna mellan kvinnor och män är små och mönstret har varit detsamma sedan 2016 då frågan ställdes för första gången.

De examinerades bedömning är olika beroende på om de har ett arbete som överensstämmer med utbildningen eller inte.

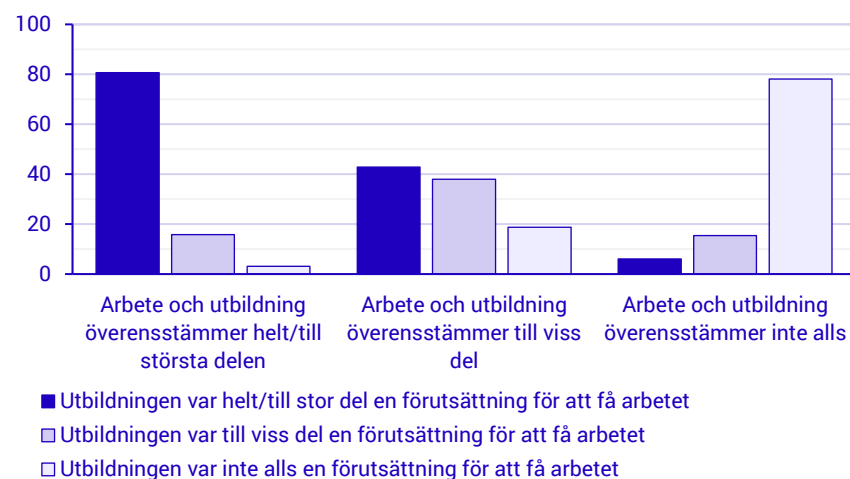
- Bland dem som har arbeten som överensstämmer helt eller till största delen med utbildningen var också YH-utbildningen en förutsättning för att få arbetet för de allra flesta.
- Det omvända gäller för de som har arbeten som inte alls överensstämmer med utbildningen – majoriteten bedömer att YH-utbildningen inte alls var en förutsättning för att få det jobbet.
- Bland dem som har ett arbete som överensstämmer till viss del med utbildning är bilden mer splittrad.

Mönstret är samma för både kvinnor och män.

Diagram 10. YH-utbildningen som förutsättning för att få det nuvarande arbetet (oavsett om din arbetsgivare krävde det eller inte) utifrån hur utbildning och arbete överensstämmer. Kvinnor och män

Uppföljningsår 2022 (examinerade 2021 som hade ett arbete året efter examen)

Procent

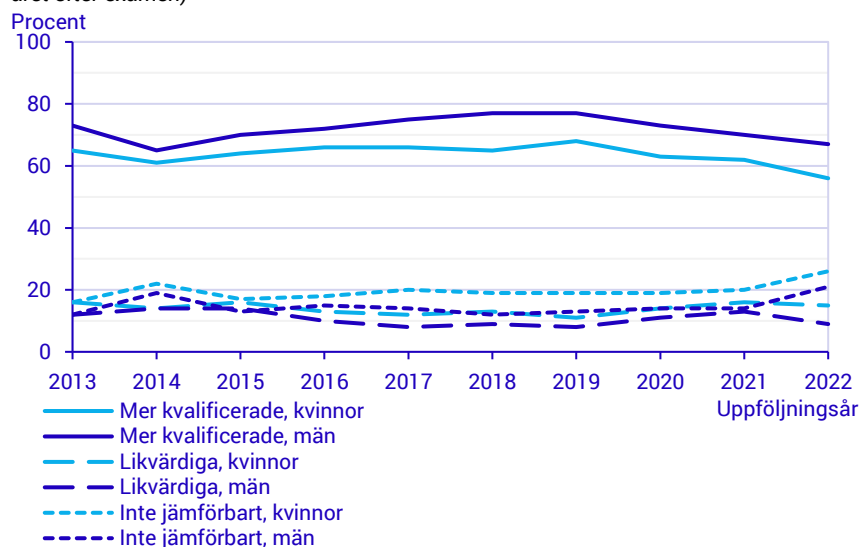


Vanligare med arbetsuppgifter som inte är jämförbara med dem innan utbildningen

Majoriteten av de examinerade har mer kvalificerade arbetsuppgifter efter YH-utbildningen, även om den andelen har minskat stadigt sedan 2019. Under 2020 och 2021 ökade andelen med likvärdiga arbetsuppgifter. I årets uppföljning är den andelen konstant och i stället ökar andelen med arbetsuppgifter som inte är jämförbara med dem innan utbildningen.

Utvecklingen över tid är liknande för kvinnor som för män. Andelen med mer kvalificerade arbetsuppgifter är emellertid större bland män än bland kvinnor och andelen med likvärdiga respektive inte jämförbara arbetsuppgifter är större bland kvinnor. En försumbart liten andel har arbetsuppgifter som är mindre kvalificerade.

Diagram 11. Förändrade arbetsuppgifter före och efter YH-utbildningen. Kvinnor och män
Uppföljningsår 2013–2022 (examinerade 2012–2021 som hade ett arbete både före och året efter examen)

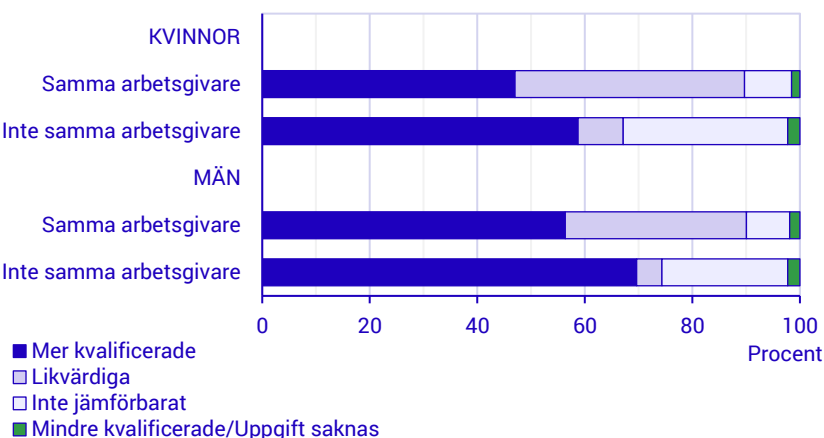


Vanligt med likvärdiga arbetsuppgifter före och efter YH för dem som har samma arbetsgivare

Det finns skillnader i hur arbetsuppgifterna förändras beroende på om de examinerade har samma arbetsgivare före och efter YH-utbildningen eller inte. Bland dem som har samma arbetsgivare är det vanligt att arbetsuppgifterna efter YH-utbildningen är likvärdiga med uppgifterna före YH-utbildningen. Det är ovanligt att arbetsuppgifterna inte är jämförbara. Bland dem som inte har samma arbetsgivare är mönstret tvärtom: Det är vanligt att arbetsuppgifterna inte är jämförbara och ovanligt att de är likvärdiga.

Det är samma mönster bland kvinnor som bland män, även om andelen med mer kvalificerade arbetsuppgifterna är något högre bland män än bland kvinnor.

Diagram 12. Förändrade arbetsuppgifter för examinerade som har/inte har samma arbetsgivare före och efter YH-utbildningen. Kvinnor och män
Uppföljningsår 2022 (examinerade 2021 som hade en anställning både före och efter YH-utbildningen)

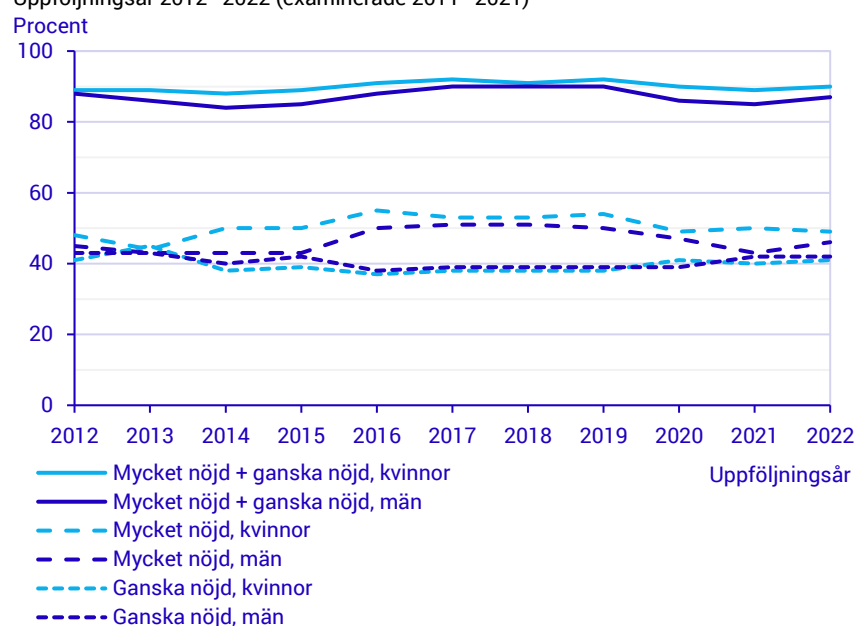


De examinerades nöjdhet med utbildningen

De allra flesta examinerade är nöjda med sin YH-utbildning. I likhet med förra året var knappt 9 av 10 examinerade mycket eller ganska nöjda. Kvinnorna är i genomsnitt något mer nöjda än männen. Bland kvinnorna är 49 procent mycket nöjda och 41 procent ganska nöjda, vilket är ungefär samma resultat som förra året. Bland männen är 46 procent mycket nöjda, vilket är en ökning jämfört med förra året, och 42 procent är ganska nöjda, vilket är samma andel som förra året.

Precis som tidigare år det ungefär 1 av 10 som är missnöjd med utbildningen. Bland examinerade 2021 var det 10 procent av kvinnorna och 13 procent av männen.

Diagram 13. Nöjdhet med utbildningen. Kvinnor och män
Uppföljningsår 2012–2022 (examinerade 2011–2021)



Tidigare rapporter av MYH har visat att det finns en korrelation mellan nöjdhet med utbildningen och i vilken utsträckning de examinerade har ett arbete och i vilken grad det överensstämmer med utbildningen. Samma resultat framträder i årets undersökning.

Kort om statistiken

Statistikens ändamål och innehåll

Statistiken om inträdet på arbetsmarknaden efter yrkeshögskolan används främst för utvärdering av yrkeshögskolan och dess dimensionering. Yrkeshögskolans främsta syfte är att bidra till kompetensförsörjningen.

Statistiken beskriver inträdet på arbetsmarknaden bland examinerade från yrkeshögskolan 2021. Statistiken bygger bland annat på frågor om de examinerades huvudsakliga sysselsättning före och efter utbildningen, överensstämmelsen mellan utbildningen och nuvarande arbetsuppgifter samt de examinerades nöjdhet med utbildningen.

Mer information om statistikens ändamål och innehåll ges i avsnitt 1 i *Kvalitetsdeklaration* på SCB:s webbplats, www.scb.se/UF0512.

Information om statistikens framställning

I populationen ingick examinerade från yrkeshögskoleprogram med avslutsdatum under 2021. Det ingår även examinerade som har gjort sena kompletteringar på dessa utbildningar och som tagit examen mellan 2022-01-01 och 2022-06-17. Personer som vid tidpunkten för uppföljningen inte längre var bosatta i Sverige har uteslutits. Totalt ingick cirka 19 500 personer i populationen.

Data samlades in direkt från de examinerade genom en enkät (webb/papper). 84 procent svarade på webben. Datainsamlingen pågick under slutet på augusti till början på november 2022.

Datainsamlingen genomfördes som ett experiment med flera experimentgrupper:

- Den första gruppen fick fyra postala utskick, varav tre med pappersenkät. Möjlighet fanns att svara på webben. Samma upplägg har använts tidigare av MYH.
- De andra grupperna fick digitala utskick om de hade en digital brevlåda. De som inte hade en digital brevlåda fick postala utskick enligt SCB:s nya standard för postala utskick. Totalt var det 88 procent i den här gruppen som hade en digital brevlåda.

Frågorna i formuläret (se bilaga) har formulerats av SCB i samråd med Myndigheten för yrkeshögskolan. Frågeformuläret har granskats utifrån mätteknik. Frågeformuläret innehöll 19 numrerade frågor.

Undersökningen är en totalundersökning med bortfall. Kalibrering används för att kompensera för bortfallet. Vikter har beräknats så att

resultat kan redovisas för hela populationen och inte bara för de svarande.

Mer information ges i *Statistikens framställning* på SCB:s webbplats, www.scb.se/UF0512.

Information om statistikens kvalitet

Ett statistikvärdes tillförlitlighet/osäkerhet beror på den totala avvikelsen mellan skattningen och målstorheten. I denna undersökning förekommer osäkerhet kopplat till ramtäckning, bortfall, mätning och bearbetning.

Den osäkerhetskälla som bedöms påverka statistiken mest är bortfall. Bortfallet i undersökningen var 58,8 procent. För att försöka reducera eventuella bortfallsskevheter har vikter beräknats med hjälp av kalibrering. Storleken på kvarstående skevheter orsakade av bortfallet är dock svåra att mäta.

SCB har publicerat statistik om inträdet på arbetsmarknaden efter yrkeshögskolan en gång tidigare (2019). SCB har dock genomfört undersökningen på uppdrag av MYH sedan 2009.

Undersökningsdesignen, inklusive frågeformulär, har varit densamma sedan dess. Jämförbarheten med tidigare undersökningsomgångar är därför god.

Denna statistik bör kunna jämföras med statistik om etableringen på arbetsmarknaden efter andra utbildningsformer som publicerats av SCB. Dessa inträdesundersökningar återfinns på www.scb.se/UF0512. Viss försiktighet råder dock, då populationsavgränsningar, uppföljningstidpunkter och definitioner kan variera mellan de olika uppföljningarna.

Mer information om statistikens kvalitet ges i avsnitten 2–5 i *Kvalitetsdeklaration* på SCB:s webbplats, www.scb.se/UF0512. Avsnitt F beskriver statistikens historik.

SCB beskriver Sverige SCB beskriver Sverige

Statistikmyndigheten SCB förser samhället med statistik för beslutsfattande, debatt och forskning. Vi gör det på uppdrag av regeringen, myndigheter, forskare och näringsliv. Vår statistik bidrar till en faktabaserad samhällsdebatt och väl underbyggda beslut.