

Här lämnade uppgifter är sekretesskyddade enligt 24 kap. 8 § offentlighets- och sekretesslagen (2009:400).

Uppgiftsskyldighet föreligger enligt lagen om den officiella statistiken (2001:99). Uppgifterna i avsnitt D och E är frivilliga att lämna.

Samråd med Näringslivets Regelnämnd har skett vid utformningen av denna blankett.

Skicka in efterfrågade uppgifter **senast 28 april 2016**.

Logga in på www.scb.se/fou-foretag eller skicka in blanketten i bifogat svarskuvert.

Användarnamn:

Lösenord:

Organisationsnr

QRound

QPeriod

Anvisningar

- Uppgifterna som lämnas ska endast avse den företagsenhet vars namn och organisationsnummer angivits ovan. Om inte SCB meddelat annat ska varje bolag inom en koncern anses som en egen undersökningsenhet.
- Om underlag för exakta uppgifter saknas eller är svårtillgängliga kan uppskattningar eller avrundningar göras. Samtliga belopp ska anges i tusental kronor.
- **Blanketten ska skickas in även om företaget/enheten inte haft utgifter för forsknings- och utvecklingsverksamheter.**

Forskning och utveckling 2015

Med forskning och utveckling (FoU) avses

Grundforskning: ett systematiskt arbete för att söka efter ny kunskap eller nya idéer **utan** en bestämd tillämpning i sikte.

Tillämpad forskning: ett systematiskt arbete för att söka efter ny kunskap eller nya idéer **med** en bestämd tillämpning i sikte.

Utvecklingsverksamhet: ett systematiskt arbete som utnyttjar forskningsresultat, vetenskaplig kunskap eller nya idéer för att åstadkomma nya material, varor, tjänster, processer, system, metoder, eller väsentliga förbättringar av redan existerande sådana.

Gränsdragning mellan FoU-verksamhet och annan verksamhet beskrivs i dokumentet "Instruktioner" som finns på www.scb.se/fou-foretag

Ett företags FoU-verksamhet kan bestå av egen och/eller utlagd FoU-verksamhet.

Egen FoU-verksamhet: har utförts i Sverige av företagets egen personal eller av konsulter i FoU-projekt som letts av företaget och där företagets personal arbetat tillsammans med konsulterna. Till egen FoU-verksamhet räknas även FoU som gjorts på beställning av andra.

Utlagd FoU-verksamhet: FoU-verksamhet som företaget givit i uppdrag till andra i Sverige eller utomlands att utföra. Här ingår också bidrag som företaget lämnat för FoU t.ex. till universitet och högskolor.

Har företaget haft utgifter för FoU under år 2015?

Ja

Nej → **Gå till avsnitt D (sidan 11)**

Redovisningsperiod

Undersökningen avser perioden 1 januari till 31 december 2015.

Om ert svar avser annan period p.g.a. brutet räkenskapsår, var vänlig ange denna.

Kalenderåret 2015

Annan period →

År

Månad

År

Månad

A Utgifter för FoU som utförts av andra (utlagd FoU) 2015

Har företaget haft utgifter för **utlagd FoU** under år 2015? +

FoU som företaget givit i uppdrag till andra (i Sverige eller utomlands) att utföra, räkna också med bidrag som företaget lämnat för FoU t.ex. till universitet och högskolor.

Ja

Nej → **Gå till avsnitt B** (sidan 3)

Redovisa företagets utgifter för (finansiering av) FoU som andra enheter utfört (i Sverige eller utomlands) under 2015 fördelat på mottagande enheter, oberoende av när medlen betalats/kommer att betalas ut. Räkna även med bidrag som företaget lämnat för FoU t.ex. till universitet och högskolor.

Konsultarvoden ska ingå i utgifter för utlagd FoU om konsulternas arbete sker utan ledning och inblandning från egna företagets personal och där konsulterna tar de dagliga besluten som krävs för att föra arbetet vidare. Om så inte är fallet betraktas projektet som egen FoU och redovisas i avsnitt B. Jämför not 2 på nästa sida.

Utförare/mottagande enheter		Alla belopp ska anges i tusental kronor. Exempel: Två miljoner (2 000 000) – skriv 2000.	
I Sverige (FoU som företaget finansierat men inte självt utfört.)		Tusental kronor	
Företag inom egen koncern i Sverige	103	<input type="text"/>	tkr
Andra företag i Sverige	105	<input type="text"/>	tkr
Universitet och högskolor i Sverige	102	<input type="text"/>	tkr
Försvarsmyndigheter (t.ex. Forsvarsmakten, FMV, FOI)	111	<input type="text"/>	tkr
Statliga myndigheter exkl. försvarsmyndigheter	126	<input type="text"/>	tkr
Landsting och kommuner	112	<input type="text"/>	tkr
Branschforskningsinstitut (t.ex. institut inom RISE-gruppen)	107	<input type="text"/>	tkr
Övriga privata icke-vinstdrivande utförare i Sverige (även finansiering direkt till enskilda forskare)	108	<input type="text"/>	tkr
I utlandet (FoU som företaget finansierat men inte självt utfört.)			
Företag inom egen koncern i utlandet	119	<input type="text"/>	tkr
Andra företag i utlandet	122	<input type="text"/>	tkr
Universitet och högskolor i utlandet	128	<input type="text"/>	tkr
Statliga enheter i utlandet	118	<input type="text"/>	tkr
Internationella organisationer i utlandet	127	<input type="text"/>	tkr
Övriga privata icke-vinstdrivande utförare i Sverige (även finansiering direkt till enskilda forskare)	123	<input type="text"/>	tkr
Summa utlagd FoU	125	<input type="text"/>	tkr

Har företaget haft utgifter för **egen FoU** under år 2015?

Ja

+

Nej → **Gå till avsnitt D (sidan 11)**

FoU-verksamheten har utförts i Sverige av företagets egen personal eller av konsulter i FoU-projekt som letts av företaget och där företagets personal arbetat tillsammans med konsulterna. Till egen FoU räknas även FoU som gjorts på beställning av andra.

B1 Utgifter för egen FoU 2015 fördelade efter typ av utgift

Typ av utgift	
Driftkostnader	
Arbetskraftskostnader	1
Konsultarvoden	2
Övriga driftkostnader	3
Investeringar 4	
<i>Redovisa hela investeringsutgiften för FoU för 2015 utan hänsyn till eventuella avskrivningar.</i>	
Byggnader, mark och fastigheter	0301
Maskiner och inventarier	0311
Mjukvara/programvara	0321
Summa FoU-utgifter för verksamhet som bedrivits av det egna företaget	207

Alla belopp ska anges i tusental kronor.
Exempel: Två miljoner (2 000 000) – skriv 2000.

Tusental kronor

200	<input type="text"/>	tkr
203	<input type="text"/>	tkr
201	<input type="text"/>	tkr
0301	<input type="text"/>	tkr
0311	<input type="text"/>	tkr
0321	<input type="text"/>	tkr
207	<input type="text"/>	tkr

1 Arbetskraftskostnader. Kostnader avseende lön, andra ersättningar t.ex. traktamenten i samband med resor samt naturaförmåner. Vidare ingår kostnader för lagstadgade arbetsgivaravgifter, andra kollektiva avgifter, pensionskostnader och övriga arbetskraftskostnader. Arbetskraftskostnader som avser ledning och administration av FoU-arbete ingår också.

2 Konsultarvoden ska ingå som driftkostnader om:
 – FoU-projektet leds och drivs av företaget och
 – företagets egen personal arbetar tillsammans med konsulterna och
 – företaget står för idéerna samt tar de dagliga besluten som krävs för att projektet ska drivas vidare.
 Om de tre ovanstående punkterna inte är uppfyllda betraktas projektet som utlagd FoU och arvoden redovisas i avsnitt A.

3 Övriga driftkostnader. Kostnader för värme, elektricitet, städning, reparation och underhåll av egna lokaler samt kostnader för hyrda lokaler. Förbrukningsmaterial, försäkringar, porto, telefon, böcker, tidskrifter, kontorsmaterial etc. FoU-verksamhetens andel (eventuell debiterad som pålägg) av kostnader för administration. Räntekostnader ska inte ingå.

Avskrivningar på byggnader, maskiner/inventarier samt programvara/mjukvara ska exkluderas från driftkostnaderna.

4 Utgifter för anskaffning av anläggningstillgångar, samt förbättring som väsentligt höjer kapacitet, livslängd eller standard på dessa. Icke avdragsgill moms ska räknas med.

Mjukvara/programvara. Utgifter för anskaffning av programvaror för användning inom företagets FoU-verksamhet. Här ingår support och instruktioner för system- och/eller applikationsprogramvara.

Årliga **licenser** för köpt programvara inom FoU-verksamheten ska också ingå.

Däremot ska utgifter för egenutvecklad programvara inom FoU-verksamhet ingå i respektive kategori: arbetskraftskostnader, konsultarvoden och/eller övriga driftkostnader.

B2 Utgifter för egen FoU uppdelat efter typ av FoU 2015

+

Ungefär hur stor andel av utgifterna för egen FoU avsåg:

	Andel (%)
Grundforskning 5	208 %
Tillämpad forskning 6	209 %
Utvecklingsverksamhet 7	210 %
Summa	1 0 0 %

5 Grundforskning: ett systematiskt arbete för att söka efter ny kunskap eller nya idéer **utan** en bestämd tillämpning i sikte.

6 Tillämpad forskning: ett systematiskt arbete för att söka efter ny kunskap eller nya idéer **med** en bestämd tillämpning i sikte.

7 Utvecklingsverksamhet: ett systematiskt arbete som utnyttjar forskningsresultat, vetenskaplig kunskap eller nya idéer för att åstadkomma nya material, varor, tjänster, processer, system, metoder eller väsentliga förbättringar av redan existerande sådana.

B3 Finansiering av egen FoU 2015

Ange hur utgifterna för egen FoU (driftkostnader + investeringar), som upptagits i avsnitt B1, har finansierats.

Summabeloppet på rad 561 ska överensstämma med avsnitt B1, rad 207.

Finansieringskälla		Alla belopp ska anges i tusental kronor. Exempel: Två miljoner (2 000 000) – skriv 2000.	
Enheter i Sverige		Tusental kronor	
Självfinansiering (även krediter för FoU-verksamhet beviljade av banker, fonder, institut, myndigheter etc.)	531	<input type="text"/>	tkr
Företag inom egen koncern i Sverige	537	<input type="text"/>	tkr
Andra företag i Sverige (även statliga och kommunala bolag samt statliga affärsdrivande verk, branschforskningsinstitut)	539	<input type="text"/>	tkr
Universitet och högskolor	566	<input type="text"/>	tkr
Försvarsmyndigheter (t.ex. Forsvarsmakten, FMV, FOI)	536	<input type="text"/>	tkr
Övriga statliga myndigheter (inkl. forskningsråd)	562	<input type="text"/>	tkr
Landsting och kommuner	567	<input type="text"/>	tkr
Offentliga forskningsstiftelser 8	568	<input type="text"/>	tkr
Branschorganisationer	541	<input type="text"/>	tkr
Privata icke-vinstdrivande organisationer	564	<input type="text"/>	tkr
Enheter i utlandet			
Företag inom egen koncern i utlandet	555	<input type="text"/>	tkr
Andra företag i utlandet	558	<input type="text"/>	tkr
Privata icke-vinstdrivande organisationer i utlandet	559	<input type="text"/>	tkr
Statliga enheter i utlandet	554	<input type="text"/>	tkr
Internationella organisationer			
EU:s ramprogram för FoU (t.ex. organiserat och delfinansierat av EU)	551	<input type="text"/>	tkr
EU-medel exkl. ramprogram för FoU (t.ex. strukturfonder)	552	<input type="text"/>	tkr
Internationella organisationer exkl. EU	565	<input type="text"/>	tkr
Summa FoU-utgifter för verksamhet som bedrivits av det egna företaget	561	<input type="text"/>	tkr

8 Se notförklaring sidan 5.

Summan ska överensstämma med avsnitt B1, rad 207.

+

+

B4 Utgifter för *egen* FoU 2015 fördelade efter syfte/inriktning

Ange hur företagets utgifter för egen FoU under 2015 fördelade sig efter syften.

B4.1 Syfte

		Andel (%)			
Framtagning av för företaget nya men på marknaden existerande varor och tjänster	500	<input type="text"/>	<input type="text"/>	<input type="text"/>	%
Framtagning av för marknaden nya varor och tjänster	501	<input type="text"/>	<input type="text"/>	<input type="text"/>	%
Förbättring av existerande varor och tjänster	502	<input type="text"/>	<input type="text"/>	<input type="text"/>	%
Framtagning av nya processer, system m.m.	503	<input type="text"/>	<input type="text"/>	<input type="text"/>	%
Förbättring av existerande processer, system m.m.	504	<input type="text"/>	<input type="text"/>	<input type="text"/>	%
Allmän kunskapsuppbyggnad	505	<input type="text"/>	<input type="text"/>	<input type="text"/>	%
Summa		1	0	0	%

B4.2 Biovetenskap och bioteknik

<p>Bedrev företaget FoU-verksamhet som utvecklar eller utnyttjar kunskap inom det brett definierade området Biovetenskap ("Life Sciences") under 2015?</p> <p><i>Sådan verksamhet kan exempelvis avse medicinteknik, bioteknik, växtförädling och imiterande av biologiska system t.ex. för att utveckla nya material eller logistiklösningar. Se dokumentet "Instruktioner" som finns på www.scb.se/fou-foretag</i></p>	<p><input type="checkbox"/> Ja</p> <p><input type="checkbox"/> Nej</p>	527
<p>Bedrev företaget FoU-verksamhet som inkluderar bioteknik under 2015?</p> <p><i>Verksamhet som studerar och/eller utnyttjar biologiska processer eller system på en mikro-, cellulär eller molekylär nivå. Se dokumentet "Instruktioner" som finns på www.scb.se/fou-foretag</i></p>	<p><input type="checkbox"/> Ja → <input type="text"/></p>	526
	<p><input type="checkbox"/> Nej</p>	525

Not till avsnitt B3 Finansiering av *egen* FoU 2015

- 8 Offentliga forskningsstiftelser.** Medel från:
- Stiftelsen för strategisk forskning (SSF)
 - Stiftelsen för kunskaps- och kompetensutveckling (KK)
 - Stiftelsen för miljöstrategisk forskning (MISTRA)
 - Stiftelsen för internationella institutet för industriell miljöekonomi (IIIEE)
 - Stiftelsen för forskning inom områden med anknytning till Östersjöregionen och Östeuropa (Östersjöstiftelsen)
 - Stiftelsen för internationalisering av högre utbildning och forskning (STINT).

B5 Utgifter för egen FoU 2015 fördelade efter produktgrupp 9

+

Ange produktgrupp enligt produktgruppslistan på sidan 7 *eller* beskriv i klartext.

Produktgrupp	Klartext		Andel (%)		
			Driftkostnader 10	Investeringar 11	
		040			%
		041			%
		042			%
		043			%
		044			%
		045			%
		046			%
		047			%
Summa			1 0 0	1 0 0	%

9 Fördelningen efter produktgrupper bestäms av slutprodukterna inom företaget.

Exempel: Ett företag bedriver FoU-projekt avseende en elektronisk styrenhet till en maskin.

- Är endast styrenheten avsedd för försäljning redovisas FoU-projektet under berörd produktgrupp inom "EI- och optikprodukter".
- Är den elektroniskt styrda maskinen som helhet avsedd för försäljning förs FoU-projektet till berörd produktgrupp inom "maskiner".
- Avses försäljning ske av såväl styrenhet som den kompletta maskinen ska FoU-projektet proportioneras mellan de båda produktgrupperna.

10 Summan av arbetskraftskostnader (rad 200), konsultarvoden (rad 203) och övriga driftkostnader (rad 201) på sidan 3.

11 Summan av byggnader, mark och fastigheter (rad 0301), maskiner och inventarier (rad 0311) och mjukvara/programvara (rad 0321) på sidan 3. Om företaget inte haft investeringar på sidan 3, borste från kolumnen "Investeringar".

+

+

Produktgrupper (specifikation till avsnitt B5)

Huvudgrupp och benämning enligt SPIN 2007.

	Produkter från jordbruk, skogsbruk och fiske		Informations- och kommunikationstjänster
01	Jordbruks- och jaktprodukter och tjänster i anslutning härtill	58	Förlagstjänster
02	Skogsbruksprodukter och tjänster i anslutning till skogsbruk	59	Tjänster avseende film-, video- och TV-program, ljudinspelningar och fonogramutgivning
03	Fisk och andra fiskeriprodukter; vattenbruksprodukter; stödtjänster till fiske	60	Tjänster avseende planering och sändning av program
	Produkter från utvinning av mineral	61	Telekommunikationstjänster
05	Stenkol och brunkol	62	Dataprogrammerings-, datakonsulttjänster o.d.
06	Råpetroleum och naturgas	63	Informationstjänster
07	Metallmalmer		Finans- och försäkringstjänster
08	Andra produkter från utvinning av mineral	64	Finansiella tjänster utom försäkring och pensionsfondstjänster
09	Stödtjänster till utvinning	65	Tjänster avseende försäkring, återförsäkring och pensionsfonder utom obligatorisk socialförsäkring
	Tillverkade varor	66	Stödtjänster till finansiella tjänster och försäkringstjänster
10	Livsmedel		Fastighetstjänster
11	Drycker	68	Fastighetstjänster
12	Tobaksvaror		Tjänster inom juridik, ekonomi, vetenskap och teknik
13	Textilvaror	69	Juridiska och ekonomiska konsulttjänster
14	Kläder	70	Tjänster som tillhandahålls av huvudkontor; företagsrådgivningstjänster
15	Läder, läder- och skinnvaror m.m.	71	Arkitekt- och tekniska konsulttjänster; teknisk provning och analys
16	Trä och varor av trä och kork (utom möbler); varor av halm, rotting o.d.	72	Tjänster avseende vetenskaplig forskning och utveckling
17	Papper och pappersvaror	73	Reklam och marknadsundersökningstjänster
18	Grafiska tjänster och tjänster avseende reproduktion av inspelningar	74	Tjänster från annan verksamhet inom juridik, ekonomi, vetenskap och teknik
19	Stenkolsprodukter och raffinerade petroleumprodukter	75	Veterinärtjänster
20	Kemikalier och kemiska produkter		Uthyrnings-, fastighetservice-, resetjänster och andra stödtjänster
21	Farmaceutiska basprodukter och läkemedel	77	Tjänster avseende uthyrning och leasing
21.20	Läkemedel; andra farmaceutiska produkter	78	Arbetsförmedlings-, bemannings- och andra personalrelaterade tjänster
22	Gummi- och plastvaror	79	Resetjänster och relaterade tjänster
23	Andra icke-metalliska mineraliska produkter	80	Säkerhets- och bevakningstjänster
24	Metaller	81	Fastighetstjänster till byggnader samt skötsel och underhåll av grönytor
25	Metallvaror, utom maskiner och apparater	82	Kontorstjänster och andra företagstjänster
26	Datorer, elektronikvaror och optik		Offentlig förvaltning och försvar; obligatorisk socialförsäkring
27	Elapparatur	84	Tjänster avseende offentlig förvaltning och försvar; obligatorisk socialförsäkring
28	Övriga maskiner		Tjänster avseende utbildning
29	Motorfordon, släpfordon och påhängsvagnar	85	Tjänster avseende utbildning
30	Andra transportmedel		Vård och omsorg; socialtjänster
31	Möbler	86	Tjänster avseende hälso- och sjukvård
32	Andra tillverkade varor	87	Tjänster avseende vård och omsorg med boende
33	Tjänster avseende reparation och installation av maskiner och apparater	88	Tjänster avseende öppna sociala insatser
	El, gas, värme och kyla		Tjänster avseende kultur, nöje och fritid
35	El, gas, värme och kyla	90	Konstnärliga och kulturella tjänster samt underhållningstjänster
	Vattenförsörjningstjänster; avloppsrenings-, avfallshanterings- och saneringstjänster	91	Biblioteks-, arkiv- och museitjänster m.m.
36	Naturligt vatten; vattenförsörjningstjänster	92	Spel- och vadhållningstjänster
37	Avloppsreningstjänster; avloppsslam	93	Idrotts-, fritids- och nöjestjänster
38	Avfallshanteringstjänster; återvinningstjänster		Andra tjänster
39	Sanerings-, efterbehandlings- och andra tjänster för avfallshandling	94	Tjänster som tillhandahålls av intresseorganisationer
	Byggnadsarbeten, anläggningsarbeten samt specialiserade bygg- och anläggningsarbeten	95	Tjänster avseende reparation av datorer, hushållsartiklar och personliga artiklar
41	Byggnader och byggnadsarbeten	96	Andra konsumenttjänster
42	Anläggningsarbeten		Tjänster avseende förvärvsarbete i hushåll; hushållens produktion av diverse varor och tjänster för eget bruk
43	Specialiserade bygg- och anläggningsarbeten	97	Tjänster avseende förvärvsarbete i hushåll
	Handel; reparation av motorfordon	98	Tjänster avseende hushållens produktion av diverse varor och tjänster för eget bruk
45	Handel samt reparation av motorfordon		Internationella organisationers, utländska ambassaders o.d. tjänster
46	Parti- och provisionshandel utom med motorfordon	99	Internationella organisationers, utländska ambassaders o.d. tjänster
47	Detaljhandel utom med motorfordon		
	Transport- och magasineringstjänster		
49	Tjänster avseende landtransport; transport i rörsystem		
50	Tjänster avseende sjötransport		
51	Tjänster avseende lufttransport		
52	Tjänster avseende magasinering och stödtjänster till transport		
53	Postbefordran och kurirtjänster		
	Hotell- och restaurangtjänster		
55	Hotell- och logitjänster		
56	Bar- och restaurangtjänster		

B6 Utgifter för egen FoU 2015 fördelat efter län

+

Fördela företagets utgifter för egen FoU efter län. (Det/de län där anställda och konsulter normalt har sin arbetsplats.)

Alla belopp ska anges i tusental kronor. Exempel: Två miljoner (2 000 000) – skriv 2000.

		Tusental kronor								
Stockholm	057									tkr
Uppsala	058									tkr
Södermanland	059									tkr
Östergötland	060									tkr
Jönköping	061									tkr
Kronoberg	062									tkr
Kalmar	063									tkr
Gotland	064									tkr
Blekinge	065									tkr
Skåne	066									tkr
Halland	067									tkr
Västra Götaland	068									tkr
Värmland	069									tkr
Örebro	070									tkr
Västmanland	071									tkr
Dalarna	072									tkr
Gävleborg	073									tkr
Västernorrland	074									tkr
Jämtland	075									tkr
Västerbotten	076									tkr
Norrbottn	077									tkr

Summa FoU-utgifter för verksamhet som bedrivits av det egna företaget	078									tkr
---	-----	--	--	--	--	--	--	--	--	-----

Summan ska överensstämma med avsnitt B1, rad 207.

+

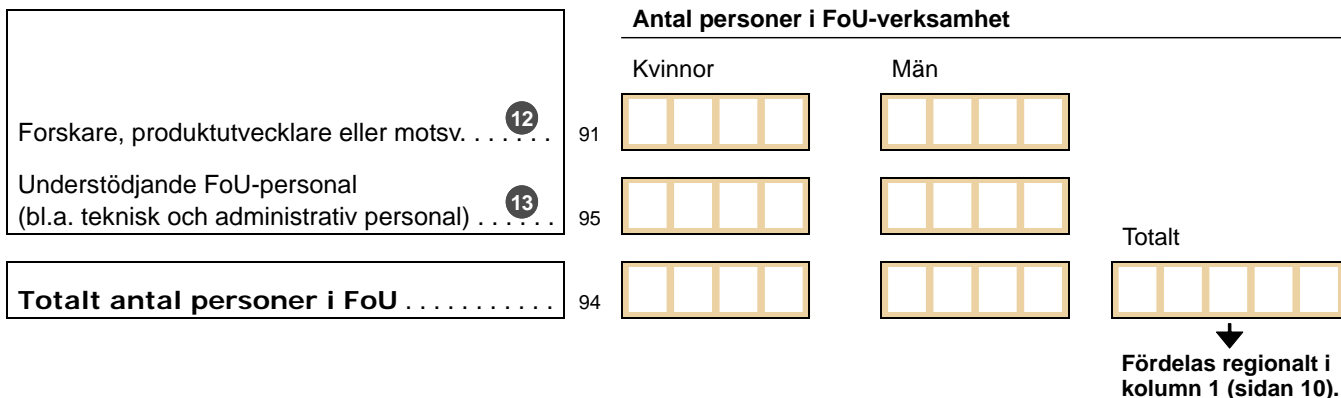
+

C FoU-verksamhet med *egen* personal 2015

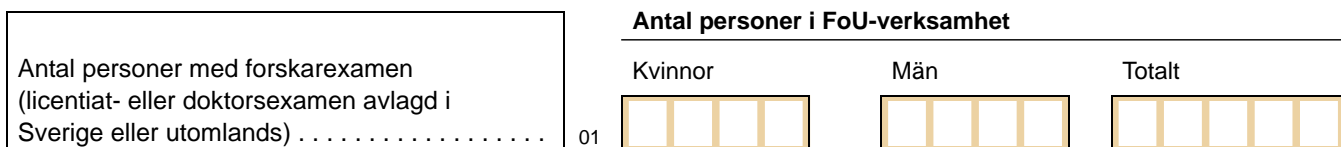
All egen personal (ej konsulter) som på något sätt är engagerad i FoU-verksamhet ska tas med, inte bara personer som direkt arbetar med FoU utan även personer som t.ex. leder eller administrerar forskning och utveckling.

+

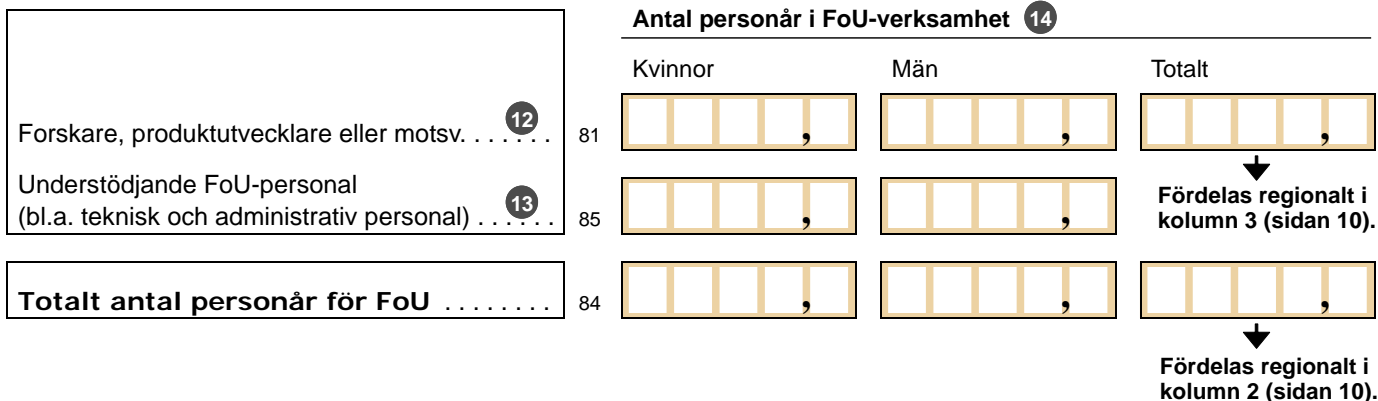
C1 Antal personer i FoU-verksamhet 2015-12-31 fördelat efter yrke



C2 Antal personer i FoU-verksamhet 2015-12-31 med forskarexamen



C3 Antal personår (årsverken) i FoU-verksamhet under 2015 fördelat efter yrke



12 Forskare, produktutvecklare eller motsv. Personer vars uppgift är att ta fram ny kunskap eller utveckla nya tillämpningar i produkt-/processutvecklingsarbete. Personer som leder FoU-projekt ingår också i denna grupp.

13 Understödjande FoU-personal (bl.a. teknisk och administrativ personal, se nedan):

Teknisk personal. Personer med fackkunskap som utför vetenskapliga och tekniska arbetsuppgifter som innefattar tillämpning av koncept och operativa metoder, t.ex.

- förbereda och genomföra experiment, tester och analyser
- utföra statistiska undersökningar och intervjuer
- söka i litteraturförteckningar och välja ut relevant material från arkiv och bibliotek.

Arbetet sker normalt under ledning av forskare.

Administrativ och övrig personal. Till understödjande FoU-personal räknas också personer vars arbetsuppgifter kan betraktas som direkt stödverksamhet till FoU-verksamheten, t.ex.

- ekonomi- och personaladministration
- drifts- och operatörsarbete.

14 Personår (årsverken) är det arbete en heltidsanställd person utför under ett år. En heltidsanställd som endast ägnat halva sin tid åt FoU har gjort 0,5 personår för FoU. Om underlag för en exakt redovisning inte finns eller är svårtillgängligt godtas en uppskattning. **Antalet personår per person kan aldrig överstiga 1 även om personen har arbetat övertid.**

+

+

Fördela personal och personår för FoU efter län. (Det/de län där de anställda normalt har sin arbetsplats.) Uppgifterna som ska fördelas är totalsummorna från avsnitt C1 och C3 (sidan 9).

		Antal personer	Antal personår ¹⁴	<i>Därav</i> utförda av forskare, produktutvecklare eller motsv. ¹²
		Totalt	Totalt	
Stockholm	157			
Uppsala	158			
Södermanland	159			
Östergötland	160			
Jönköping	161			
Kronoberg	162			
Kalmar	163			
Gotland	164			
Blekinge	165			
Skåne	166			
Halland	167			
Västra Götaland	168			
Värmland	169			
Örebro	170			
Västmanland	171			
Dalarna	172			
Gävleborg	173			
Västernorrland	174			
Jämtland	175			
Västerbotten	176			
Norrbotten	177			
Summa	178			

¹² **Forskare, produktutvecklare eller motsv.** Personer vars uppgift är att ta fram ny kunskap eller utveckla nya tillämpningar i produkt-/processutvecklingsarbete. Personer som leder FoU-projekt ingår också i denna grupp.

¹⁴ **Personår** (årsverken) är det arbete en heltidsanställd person utför under ett år. En heltidsanställd som endast ägnat halva sin tid åt FoU har gjort 0,5 personår för FoU. Om underlag för en exakt redovisning inte finns eller är svårtillgängligt godtas en uppskattning. **Antalet personår per person kan aldrig överstiga 1 även om personen har arbetat övertid.**

D Prognos för egen FoU 2016 (Frivilliga uppgifter.)

D1 Planerar företaget att bedriva egen FoU-verksamhet under 2016?	<input type="checkbox"/> Ja <input type="checkbox"/> Nej → Gå till avsnitt E	+ 1002
D2 Ungefär hur stora utgifter kommer företaget att ha för egen FoU-verksamhet under 2016?	Tusental kronor <input type="text"/> Alla belopp ska anges i tusental kronor. <i>Exempel: Två miljoner (2 000 000) – skriv 2 000.</i>	206
D3 Ungefär hur många personår kommer FoU-verksamheten att omfatta under 2016?	Antal personår ¹⁴ <input type="text"/> Därav utförda av forskare, produktutvecklare eller motsv. ¹² <input type="text"/>	068 069

12 **Forskare, produktutvecklare eller motsv.** Personer vars uppgift är att ta fram ny kunskap eller utveckla nya tillämpningar i produkt-/processutvecklingsarbete. Personer som leder FoU-projekt ingår också i denna grupp.

14 **Personår** (årsverken) är det arbete en heltidsanställd person utför under ett år. En heltidsanställd som endast ägnat halva sin tid åt FoU har gjort 0,5 personår för FoU. Om underlag för en exakt redovisning inte finns eller är svårillgängligt godtas en uppskattning. **Antalet personår per person kan aldrig överstiga 1 även om personen har arbetat övertid.**

E Övriga upplysningar

Hur lång tid behövde ni för att ta fram uppgifterna och besvara enkäten? (Frivillig uppgift.)	<input type="text"/> minuter	1256
---	------------------------------	------

Företagets kontaktperson

Namn (TEXTA)	Telefon (riktnr och abonnentnr)
E-post	

Tack för din medverkan!