

Det civila samhället 2019

-Delrapport

Det civila samhället 2019 - delrapport

Producent SCB Avdelningen för ekonomisk sta-
 tistik
 701 89 Örebro
 +46 10 479 40 00

Förfrågningar Daniel Rådelid
 +46 10 479 60 92
 daniel.radelid@scb.se

Det är tillåtet att kopiera och på annat sätt mångfaldiga innehållet.
Det är frivilligt att ange SCB som källa.
Om du anger källa, var god uppge den på följande sätt:
Källa: SCB, Det civila samhället 2019 -delrapport

Innehåll

Sammanfattning	2
Antal organisationer, ekonomisk aktivitet och sysselsättning inom det civila samhället 2019	3
Offentlig sektors finansiering av det civila samhället	8
Statliga myndigheter	8
Räkenskapssammandraget för kommuner och landsting	10
Medborgarnas deltagande i det civila samhället	14
Bilaga 1 – Begreppsförklaringar	15
Bilaga 2 - Klartext ICNPO	17



Sammanfattning

Inom ramen för SCBs regeringsuppdrag, redogörs nu statistik om det civila samhället. Till grund för redovisningen ligger statistik från ett flertal undersökningar genomförda på SCB, bland annat *Organisationers ekonomi*. Redovisade uppgifter avser främst 2019, men för jämförelse har vi i vissa fall även inkluderat siffror för åren 2015–2018.

Antalet organisationer i det civila samhället 2019 uppgick till 256 657. Enligt definitionen av ekonomisk aktivitet i det civila samhället fanns det 2019 totalt 99 021 ekonomiskt aktiva organisationer.

I Sverige förvärvsarbetade 5,1 miljoner personer 2019 och inom det civila samhället uppgick antalet förvärvsarbetade till 199 280 personer samma år. Av dessa var kvinnorna flest och utgjorde 60,5 procent. Största delen av de 199 280 förvärvsarbetande verkade inom Ideella föreningar, 75 921 personer eller 38,1 procent. 2019 fanns det totalt 2 309 utförare av kommun- och landstingsköpta tjänster i det civila samhället och inom dessa organisationer arbetade 80 869 personer. Andelen kvinnor uppgick till 70,3 procent. 63,5 procent av utförarna fanns inom verksamheter relaterade till Utbildning och forskning och där fanns också 37,9 procent av alla förvärvsarbetande.

Teckenförklaringar och förkortningar

0 Mindre än hälften av den använda enheten

0,0

.. Uppgift inte tillgänglig eller alltför osäker för att anges

. Uppgift kan inte förekomma

Tkr Tusen kronor

Mnkr Miljoner kronor

Mdkr Miljarder kronor

Antal organisationer, ekonomisk aktivitet och sysselsättning inom det civila samhället 2019

2019 fanns 256 657 organisationer inom det civila samhället och det är en minskning med 2,5 procent jämfört med 2018. Av dessa var 99 021 ekonomiskt aktiva och det är en minskning med 1,3 procent jämfört med föregående år. Flest organisationer, av det totala antalet, fanns inom Bostäder, social och samhällelig utveckling följt av Rekreation och kultur.

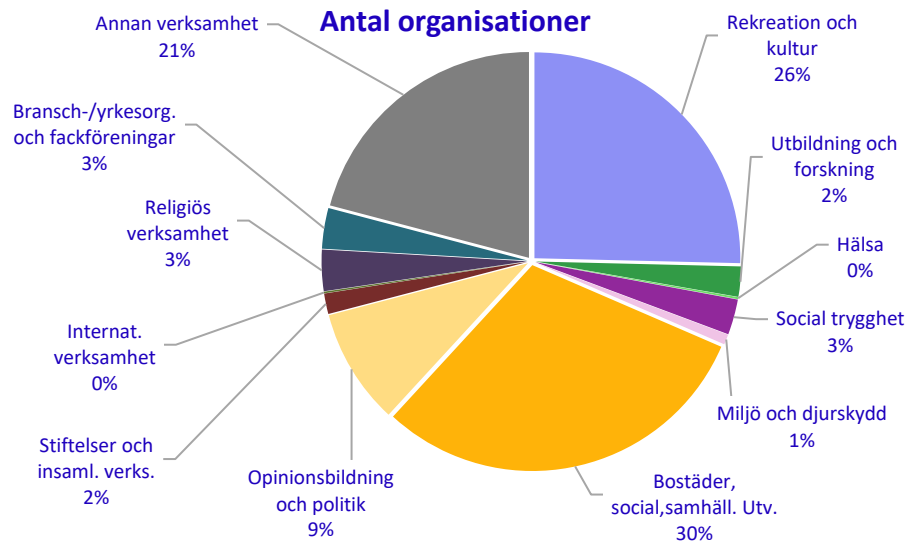
Antalet förvärvsarbetade i Sverige uppgick till 5,1 miljoner varav 199 280 personer, 3,9 procent, fanns inom det civila samhället. Jämfört med 2018 har antalet personer som arbetar inom det civila samhället ökat med 7 389. Antalet förvärvsarbetande kvinnor var 120 619 och flest fanns inom Utbildning och forskning. Antalet män som förvärvsarbetande uppgick till 78 661 och flest fanns inom Rekreation och kultur.

Medelantalet anställda uppgick till 152 792 och flest fanns inom Utbildning och forskning följt av Religiös verksamhet. Jämfört med 2018 har antalet heltidsanställda minskat med 1,6 procent.

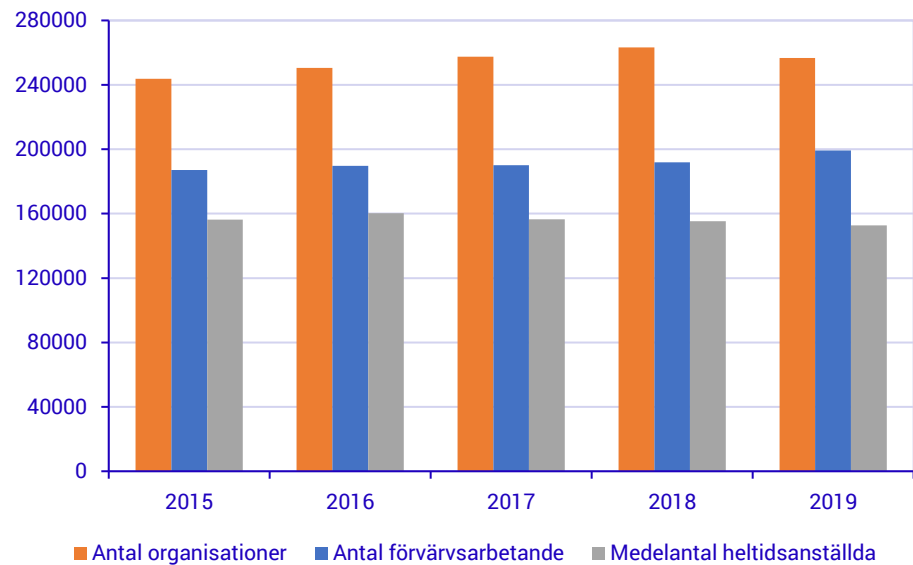
Tabell 1. Antal organisationer, ekonomisk aktivitet samt sysselsättning i civila samhället verksamhetsindelad efter ICNPO, 2019

	Antal organisationer	Därav organisationer med ekonomisk aktivitet	Antal förvärvsarbetande	Antal kvinnor	Antal män	Medelantalet heltidsanställda
Totalt civila samhället	256 657	99 021	199 280	120 619	78 661	152 792
Rekreation och kultur	65 143	24 745	31 698	14 333	17 365	21 595
Utbildning och forskning	6 087	4 095	39 779	29 115	10 664	29 835
Hälsa	399	229	4 386	3 381	1 005	3 382
Social trygghet	7 149	3 671	24 932	18 070	6 862	20 027
Miljö och djurskydd	2 048	786	1 343	835	508	1 087
Bostäder, social och samhällelig utveckling	77 888	36 748	15 969	7 133	8 836	12 417
Opinionsbildning och politik	23 337	6 905	13 605	9 184	4 421	10 170
Utdelande stiftelser och insamlande verksamhet	4 136	3 392	2 873	1 639	1 234	2 188
Internationell verksamhet	329	101	2 646	1 769	877	2 453
Religiös verksamhet	8 319	3 958	33 625	19 960	13 665	26 013
Bransch-/yrkesorganisationer och fackföreningar	8 189	3 438	11 200	6 469	4 731	10 159
Annan verksamhet	53 633	10 953	17 224	8 731	8 493	13 466

Källa: Företagsdatabasen (FDB), Registerbaserad arbetsmarknadsstatistik (RAMS), Företagens ekonomi, Organisationers ekonomi, Ekonomisk redogörelse för Svenska kyrkan.



Trots en minskning av antal organisationer senaste året, har antalet organisationer de senaste fem åren ökat med ca 12 800. Antal förvärvsarbetande ökade med ca 12 300 personer mellan 2015-2019 medan medelantalet heltidsanställda minskade med ca 3 600.



År 2019 arbetade varje person inom Civila samhället i genomsnitt 76,7 procent av en heltidsanställning. Högst genomsnitt hade den juridiska formen Arbetslöshetskassor, 96,2 procent, och lägst hade Ideella föreningar, 68,2 procent.

Mellan 2015 och 2019 har genomsnittsarbetstiden minskat ganska kraftigt från 83,6 procent till 76,7 procent.

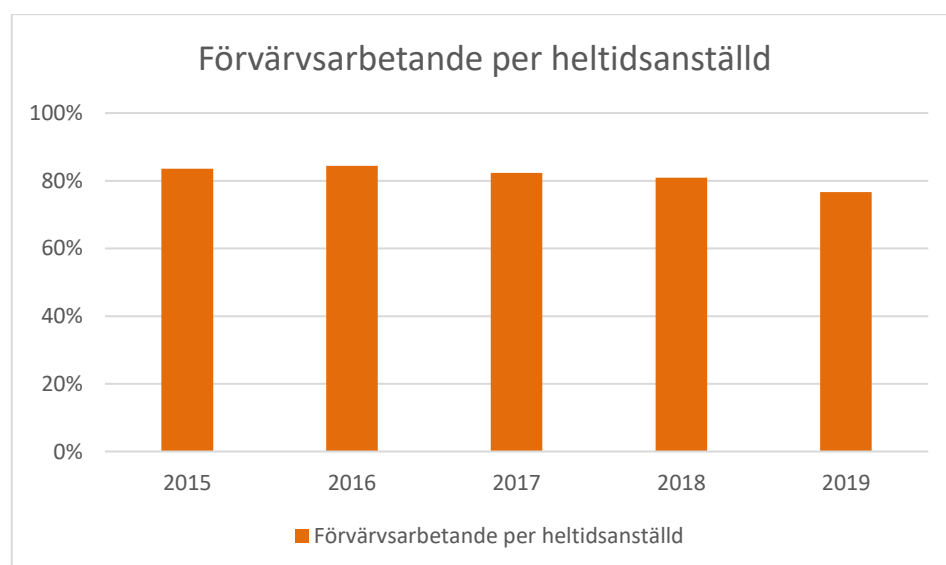
Flest förvärvsarbetande per organisation hade arbetslöshetskassorna, de uppgick till 51,8 personer. Aktiebolagen hade 18,3 personer och de registrerade trossamfunden 14,1.

Att antalet förvärvsarbetande har ökat i kombination med att medelantalet heltidsanställda har minskat sedan 2015 indikerar att allt fler personer som jobbat heltid tidigare numer jobbar deltid inom civila samhället.

Tabell 2. Relationen mellan förvärvsarbetande och medelantalet heltidsanställda, 2019

	Förvärvsarbetande per heltidsanställd	Förvärvsarbetande per organisation	Medelantal heltidsanställda per organisation
Totala civila samhället	76,7%	0,8	0,6
Aktiebolag	83,2%	18,3	15,2
Ekonomiska föreningar	86,1%	7,0	6,0
Bostadsrättsföreningar och kooperativa hyresrättsföreningar	76,3%	0,2	0,2
Ideella föreningar	68,2%	0,5	0,3
Registrerade trossamfund	79,9%	14,1	11,3
Stiftelser och fonder	81,7%	1,2	1,0
Arbetslöshetskassor	96,2%	51,8	49,8
Övriga juridiska former	71,9%	0,1	0,1

Källa: Företagsdatabasen (FDB), Registerbaserad arbetsmarknadsstatistik (RAMS), Företagens ekonomi, Organisationers ekonomi, Ekonomisk redogörelse för Svenska kyrkan



Sett till juridisk form var en majoritet av organisationerna inom det civila samhället Ideella föreningar, 159 298 st vilket motsvarar 62,1 procent av det totala antalet. Det är en minskning med 3,9 procent sedan föregående år.

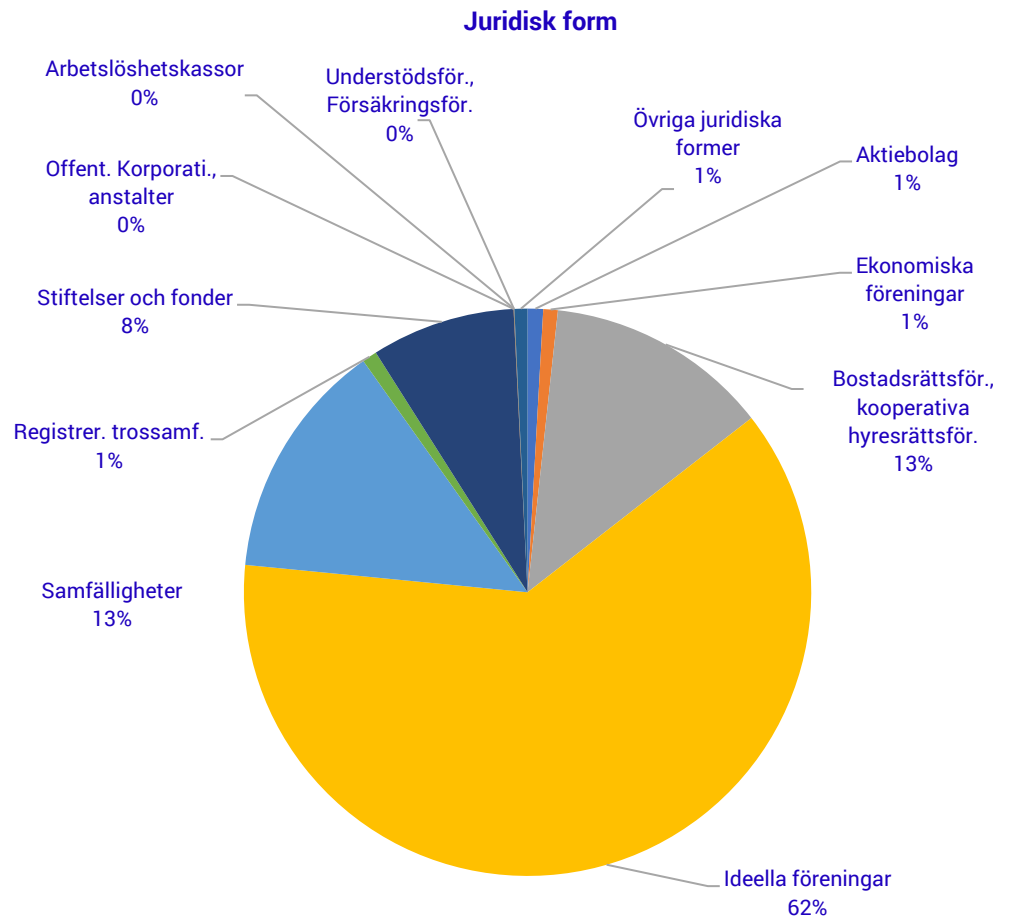
Flest förvärvsarbetande fanns inom Ideella föreningar och uppgick till, 75 921 vilket är 38,1 procent av det totala antalet. Även flest anställda omräknat till heltid (medelantalet heltidsanställda) fanns i denna juridiska form, 33,9 procent av det totala antalet.

Tabell 3. Antal organisationer, ekonomisk aktivitet samt sysselsättning i civila samhället efter juridisk form, 2019

	Antal organisationer	Därav organisationer med ekonomisk aktivitet	Antal Förvärvsarbetande	Antal kvinnor	Antal män	Medelantalet heltidsanställda
Totala civila samhället	256 627	99 021	199 280	120 619	78 661	152 792
Aktiebolag	2 268	2 056	41 390	22 887	18 503	34 424
Ekonomiska föreningar	2 122	1 845	14 740	12 329	2 411	12 695
Bostadsrättsföreningar och kooperativa hyresrättsföreningar	32 758	27 594	6 621	2 698	3 923	5 052
Ideella föreningar	159 298	50 331	75 921	44 591	31 330	51 806
Samfälligheter	34 985	4 248	1 015	254	761	..
Registrerade trossamfund	2 168	1 114	30 646	18 570	12 076	24 474
Stiftelser och fonder ¹	21 037	11 523	25 260	17 282	7 978	20 632
Offentliga korporationer och anstalter	35	31	763	443	320	..
Understödsföreningar och Försäkringsföreningar	58	29	124	73	51	..
Arbetslöshetskassor	26	26	1 346	1 028	318	1 295
Övriga juridiska former	1 902	224	1 454	464	990	..

Källa: Företagsdatabasen (FDB), Registerbaserad arbetsmarknadsstatistik (RAMS), Företagens ekonomi, Organisationers ekonomi, Ekonomisk redogörelse för Svenska kyrkan.

¹ Ej pensions-, vinstandels-, resultatandels-, anslags- eller familjestiftelser.



Offentlig sektors finansiering av det civila samhället

I redovisningen över offentlig sektors finansiering av det civila samhället ingår lämnade bidrag, transfereringar och köpta tjänster från stat, kommun och landsting. Vidare ingår en redovisning av *Utförarregistret*, vilket är ett register över privata utförare av kommunal och landstingskommunal verksamhet inom vård, skola, omsorg och flyktingmottagande.

Statliga myndigheter

Statliga myndigheter lämnar ekonomisk information till Ekonomistyrningsverket gällande lämnade bidrag till ideella föreningar och övriga organisationer.

2019 uppgick dessa till nästan 38,9 miljarder kronor. Det är en ökning med 1,2 miljarder kronor jämfört med 2018 och 3,6 miljarder kronor jämfört med 2017. Socialt skydd där arbetslöshetsersättningen ingår fick mest bidrag, 15,2 miljarder kronor varav a-kassan stod för 14,2 miljarder kronor.

Tabell 12. Bidrag och transfereringar från statliga myndigheter och verksamhetsområde 2017-2019 enligt COFOG*, mnkr

	2017	2018	2019
Allmän förvaltning	5 847	6 166	6 199
Försvar	289	285	298
Samhällsskydd och rättsskipning	43	49	49
Näringslivsfrågor	4 483	5 401	5 050
Miljöskydd	71	138	96
Bostadsförsörjning och samhällsutveckling	140	140	130
Hälso- och sjukvård	192	267	271
Fritidsverksamhet, kultur och religion	4 427	4 675	4 609
Utbildning	6 273	6 874	6 997
Socialt skydd	13 470	13 704	15 183
därav Arbetslöshet	12 168	12 752	14 173
Totalt	35 235	37 698	38 882

Källa: Nationalräkenskaperna

*Classification of Functions of Government

2019 var det största enskilda ändamålet för transfereringar från staten arbetslöshetsersättning och aktivitetsstöd, följt av biståndsverksamhet och bidrag till folkbildningen. Arbetslöshetsersättningen och aktivitetsstödet ökade med 1,4 miljarder kronor jämfört med 2018 och utgjorde 36,5 procent av de totalt utbetalda statliga bidragen och transfereringarna.

Tabell 13. Penningflöden från statliga myndigheter till ideella föreningar och övriga organisationer 2017-2019, mnkr

	2017	2018	2019
Bidrag till arbetslöshetsersättning och aktivitetsstöd	12 168	12 752	14 173
Bidrag till folkbildningen	3 849	4 358	4 298
Biståndsverksamhet	3 993	4 249	4 190
Stöd till idrotten	1 934	1 962	1 953
Lönebidrag och Samhall m.m.	1 616	1 676	1 788
Vidmakthållande av statens transportinfrastruktur	1 140	1 144	1 212
Bidrag till lärarlöner	623	622	646
Filmstöd	543	563	558
Kostnader för arbetsmarknadspolitiska program och insatser	621	1 221	541
Utveckling av skolväsendet och annan pedagogisk verksamhet	635	599	507
Kyrkoantikvarisk ersättning	460	460	460
Exportfrämjande verksamhet	276	296	347
Statligt stöd till yrkeshögskoleutbildning	296	304	317
Statligt stöd för stärkt likvärdighet och kunskapsutveckling	0	77	314
Riksdagens ledamöter och partier m.m.	299	312	312
Centrala museer: Stiftelser	254	259	263
Ersättningar och bidrag till konstnärer	219	243	259
Bidrag till nationell och internationell ungdomsverksamhet	238	238	234
Maxtaxa i förskola, fritidshem och annan pedagogisk verksamhet, m.m.	151	173	230
Enskilda utbildningsanordnare på högskoleområdet	188	203	226
Bidrag till funktionshindersorganisationer	189	189	188
Fler anställda i lågstadiet	193	201	180
Särskilda jämställdhetsåtgärder	124	186	173
Stöd till politiska partier	172	171	168
Särskilda insatser inom folkbildningen	175	190	162
Upprustning och drift av Göta kanal	123	153	158
Etableringsåtgärder	144	153	147
Insatser för den ideella sektorn	3	126	145
Verket för innovationssystem: Forskning och utveckling	91	111	140
Särskilt utbildningsstöd	114	131	136
Regionala tillväxtåtgärder	140	140	129
Bidrag till vissa teater-, dans- och musikändamål	110	125	125
Bidrag till psykiatri	77	96	107
Arbetsmiljöverket	110	129	103
Totalt	35 235	37 698	38 882

Källa: Nationalräkenskaperna

Räkenskapssammandraget för kommuner och landsting

Genom Räkenskapssammandraget (RS) samlas årligen ekonomisk statistik ur kommunernas och landstingens bokslut in. Syftet med undersökningen är att både på kommun-, landstings- och riksnivå beskriva kommunernas och landstingens ekonomiska läge och utveckling. Redovisningen för kommuner och landsting utgår från kostnadssidan. Genom analys av mottagargrupper kan man identifiera ekonomiska transaktioner med organisationer tillhörande det civila samhället. Hushållens icke-vinstdrivande organisationer redovisas under kategorin ideella föreningar och stiftelser av landstingen. För kommunerna avses ideella och ekonomiska föreningar samt stiftelser som inte ingår i kommunkoncern.

Kommuner

Ekonomiska relationer mellan kommuner och ideella föreningar och stiftelser är inte bara en fråga om bidrag och transfereringar. Den vanligaste relationen är att kommunen köper verksamhet av organisationer, exempelvis förskoleverksamhet och skolbarnomsorg, grundskola eller vård och omsorg av äldre och funktionshindrade.

Kommunernas köp av verksamhet från ideella föreningar och stiftelser uppgick 2019 till 16,4 miljarder kronor.

Bidrag och transfereringar från kommuner till ideella föreningar och stiftelser uppgick till 4,9 miljarder kronor. Den största enskilda posten avsåg bidrag till fritidsverksamhet, 1,8 miljarder kronor.

Tabell 14. Penningströmmar från kommuner till ideella föreningar och stiftelser, 2017-2019, mnkr

	2017	2018	2019
Köp av verksamhet:			
Kultur- och fritidsverksamhet	267	278	291
Förskoleverksamhet och skolbarnomsorg	5 096	5 300	5 249
Grundskola	3 964	4 125	4 308
Gymnasieskola	1 052	1 095	1 128
Övrig utbildning	687	738	731
Vård och omsorg, äldre och funktionshindrade	3 256	3 467	3 774
Individ- och familjeomsorg	667	681	701
Flyktingmottagande	319	155	96
Övrigt	107	138	132
Summa	15 415	15 977	16 409
Bidrag:			
Politisk verksamhet	471	504	500
Kulturverksamhet	999	1 072	1 083
Fritidsverksamhet	1 781	1 778	1 764
Utbildning	49	46	43
Vård och omsorg	599	642	588
Flyktingmottagande	126	110	156
Övrigt	771	757	742
Summa	4 796	4 909	4 876
Totalt	20 211	20 886	21 285

Källa: Räkenskapssammandragen.

Landsting

Köp av verksamhet förekommer även mellan landsting och ideella föreningar och stiftelser. För 2019 uppgick denna summa till 1,6 miljarder kronor vilket är en ökning med 6,0 procent jämfört med 2018. Av de totala köpen stod specialiserad somatisk vård för 59,1 procent.

Lämnade bidrag till ideella föreningar och stiftelser var 2,7 miljarder kronor 2019 vilket är en ökning med 7,0 procent jämfört med 2018.

Tabell 15. Penningströmmar från landstingen till ideella föreningar, stiftelser, 2017-2019, mnkr

	2017	2018	2019
Köp av verksamhet:			
Primärvård	217	270	316
Specialiserad somatisk vård	615	845	945
Specialiserad psykiatrisk vård	125	110	23
Övrig hälso- och sjukvård	27	21	21
Utbildning	64	53	73
Kultur	2	6	5
Trafik och infrastruktur	0	5	0
Politisk verksamhet ²	9	9	9
Serviceverksamheter	180	188	203
Summa	1 240	1 507	1 598
Lämnade bidrag	2 486	2 505	2 680
Totalt	3 725	4 012	4 278

Källa: Räkenskapssammandragen.

² Politisk verksamhet för åren 2017, 2018 och 2019 med avseende hälso- och sjukvård samt regional utveckling.

Utförrregistret

Utförrregistret är ett register över privata utförare av kommunal och landstingskommunal verksamhet. Uppgiftslämnarna (kommuner och landsting) ska ange från vilka utförare (privata, ideella föreningar/stiftelser samt landstings- och kommunägda företag) de har köpt verksamhet ifrån inom verksamhetsområdena vård, skola, omsorg och flyktingmottagande.³ Det finns ett tröskelvärde, vilket innebär att om en kommun köpt verksamhet från en utförare under ett år för mindre än 100 000 kronor behöver den utföraren inte redovisas. Motsvarande för landstingen är 250 000 kronor. En utförare inom civila samhället är alltså en organisation som utfört finansierade tjänster åt kommuner och landsting inom verksamhetsområdena vård, skola, omsorg och flyktingmottagande.

Efter att SCB har fått in uppgifter till *Utförrregistret* jämförs dessa belopp med motpartsredovisningen i *Räkenskapssammandragen (RS)*. Om det är stora differenser dem emellan kontaktas kommunen/landstinget för att utreda vilket belopp som är rätt. Beloppen i *RS* bör dock vara lite högre eftersom det inte finns något tröskelvärde där.

2019 var totala antalet utförare 11 641 vilket är en minskning med 19 utförare jämfört med 2018. Av dessa var 2 309 utförare i det civila samhället vilket är en minskning jämfört med 2018 då antalet utförare uppgick till 2 336.

I organisationerna tillhörande det civila samhället arbetade 80 869 personer, varav 70,3 procent var kvinnor vilket är en minskning med 3,3 procentenheter jämfört med 2018. 63,5 procent av utförarna fanns inom verksamheter relaterade till Utbildning och forskning och där fanns också 37,9 procent av alla förvärvsarbetande.

Tabell 16. Utförare inom det civila samhället och dess förvärvsarbetande efter ICNPO, 2019

	Antal utförare	Antal förvärvsarbetande	Antal kvinnor	Antal män
Totalt	2 309	80 869	56 829	24 040
Rekreation och kultur	149	3 095	1 379	1 716
Utbildning och forskning	1 466	30 652	23 746	6 906
Hälsa	50	3 956	3 075	881
Social trygghet	327	19 303	14 211	5 092
Miljö och djurskydd
Bostäder, social och samhällelig utveckling	26	340	180	160
Opinionsbildning och politik	56	5 364	4 190	1 174
Utdelande stiftelser och insamlade verksamheter
Internationell verksamhet
Religiös verksamhet	154	8 883	5 797	3 086
Bransch-/yrkesorganisationer och fackföreningar
Annan verksamhet ⁴	60	7 530	3 079	4 451

Källa: Utförrregistret, Registerbaserad arbetsmarknadsstatistik (RAMS)

³ Verksamheten flyktingmottagande finns enbart för kommuners köpta verksamhet i utförrregistret.

⁴ Här ingår Internationell verksamhet, Miljö och djurskydd, Utdelande stiftelser och insamlade verksamheter samt Bransch-/yrkesorganisationer och fackföreningar p.g.a. röjanderisk.

Bland utförarna 2019 var Ekonomisk förening den vanligaste juridiska formen, följt av Ideella föreningar. Ideella föreningar var dock den juridisk form som hade störst andel förvärvsarbete. Flest kvinnor återfanns inom Ideella föreningar och störst andel män fanns inom Aktiebolag.

Tabell 17. Utförare inom det civila samhället och dess förvärvsarbete efter juridisk form, 2019

	Antal utförare	Antal förvärvsarbete	Antal kvinnor	Antal män
Totalt	2 309	80 869	56 829	24 040
Aktiebolag	97	18 717	11 100	7 617
Ekonomiska föreningar	979	13 517	11 601	1 916
Ideella föreningar	846	21 848	15 399	6 449
Registrerade trossamfund	101	9 200	5 988	3 212
Stiftelser och fonder ⁵	286	17 587	12 741	4 846

Källa: Utförarregistret, Registerbaserad arbetsmarknadsstatistik (RAMS)

⁵ Ej pensions-, vinstandel-, resultatandel-, anslags- eller familjestiftelser. Här ingår även Bostadsrättsföreningar/hyreskooperativ och samfälligheter p.g.a. röjande risk.

Medborgarnas deltagande i det civila samhället

Medlemskap och aktivitet i föreningar

Enligt *ULF/SILC* var 75,9 procent, av personer över 16 år, medlem i minst en förening under 2019. År 2019 återfanns störst andel medlemskap hos män med svensk bakgrund, och uppgick till 82,7 procent. Lägst andel hade kvinnor med utländsk bakgrund, med 53,3 procent.

Jämfört med 2015 har den totala andelen minskat med 1,0 procentenheter, till 75,9 procent. Trots detta, ser vi en ökning mellan 2018 och 2019 med 1,3 procentenheter.

Tabell 18. Medlemskap i minst en förening år 2015,2018-2019. Personer 16 år och äldre

	2015	2018	2019
Total	76,9%	74,6%	75,9%
Män	77,3%	75,4%	77,1%
Kvinnor	76,5%	73,9%	74,7%
Svensk bakgrund	81,4%	81,9%	82,3%
Utländsk bakgrund ⁶	60,6%	50,8%	56,2%
Män svensk bakgrund	80,8%	81,5%	82,7%
Män utländsk bakgrund	63,9%	54,4%	59,2%
Kvinnor svensk bakgrund	81,9%	82,3%	81,8%
Kvinnor utländsk bakgrund	57,6%	47,4%	53,3%

Källa: Undersökningarna av levnadsförhållanden (ULF/SILC)

⁶ Personer som tilldelats svensk bakgrund är inrikes födda och har minst en inrikes född förälder, medans personer som tilldelats utländsk bakgrund är antingen utrikes födda eller inrikes födda med två utrikes födda föräldrar.

Bilaga 1 – Begreppsförklaringar

Disponibel nationalinkomst

Summan av disponibla inkomster brutto (eller netto) för de institutionella sektorerna. Disponibel nationalinkomst brutto (eller netto) är lika med nationalinkomst (till marknadspris) brutto (eller netto) minus löpande transfereringar (löpande inkomst- och förmögenhetsskatter etc., sociala avgifter, sociala förmåner och andra löpande transfereringar) som betalas till utländska enheter, plus löpande transfereringar som mottas av inhemska enheter från utlandet. (ENS, § 8.95)

Dotterbolag

Dotterbolag som nämns i denna publikation avser bolag som är ägda av enheter som ingår i den ursprungliga populationen över civila samhällets organisationer.

Ersättningar till anställda

Ersättningar till anställda definieras som den totala ersättning, kontant eller in natura, som betalas av en arbetsgivare till en anställd för av denne utfört arbete under räkenskapsperioden (ENS, § 4.02). Ersättningar till anställda delas upp i

- egentlig lön: kontanta löner; naturaförmåner
- arbetsgivares sociala avgifter

Fast bruttoinvestering

Fast bruttoinvestering består av inhemska producenters anskaffning minus avyttring av fasta tillgångar under en given period, plus vissa tillägg till värdet av icke-producerade tillgångar som uppstått genom en producents eller institutionell enhets produktiva verksamhet. Fasta tillgångar är producerade tillgångar som används i produktionen under mer än ett år. (ENS, § 3.124).

Finansiellt sparande (+) eller nettoupplåning (-)

Den del av disponibel inkomst brutto som inte konsumeras eller används som bruttoinvestering. För den totala ekonomin representerar det de nettoresurser som den totala ekonomin ställer till förfogande för utlandet (om det är positivt) eller mottar från utlandet (om det är negativt). Finansiellt sparande (+) eller nettoupplåning (-) för den totala ekonomin är lika med, men med motsatt tecken, finansiellt sparande (-) eller nettoutlåning (+) för utlandet. (ENS, § 8.98).

Förvärvsarbete

Som förvärvsarbete definieras person som har arbete, antingen som anställd eller företagare. Inkluderade i förvärvsarbete är även personer som är tillfälligt frånvarande.

Förädlingsvärde

En sektors/bransch förädlingsvärde är sektorns/branschens produktionsvärde minus sektorns/branschens insatsförbrukning. Summan av samtliga sektors/branschers förädlingsvärde, brutto, med tillägg för nettot av produkt-skatter och produktsubventioner utgör BNP till marknadspris.

Insatsförbrukning

Insatsförbrukning består av värdet av de varor och tjänster som används som insats i produktionsprocessen, exklusive fasta tillgångar, vars användning förs som kapitalförslitning. Dessa varor och tjänster kan antingen vidareförädlas eller förbrukas i produktionsprocessen. (ENS, § 3.88).

Kapitalinkomst/Kapitalutgift

Kapitalinkomst uppstår när ägare till finansiella tillgångar och naturresurser ställer dessa till andra institutionella enheters förfogande. Det som betalas för användningen av finansiella tillgångar kallas kapitalavkastning, medan det som betalas för användningen av en naturresurs kallas arrende. Kapitalinkomst är summan av kapitalavkastning och arrenden. (ENS, § 4.41).

Löpande transfereringar

Transfereringar som syftar till att omfördela inkomsten. Löpande transfereringar kan vara både kontanta eller i natura och innefattar till exempel inkomstskatter, sociala förmåner samt bidrag, gåvor och medlemsavgifter.

Medelantalet heltidsanställda

Avser medelantalet anställda under ett kalenderår omräknat till heltidspersoner, t.ex. två personer som är anställda på halvtid räknas som en heltidsanställd person.

Primära inkomster

Primära inkomster avser inkomster som inhemska enheter mottar på grund av sitt direkta deltagande i produktionsprocessen, liksom de inkomster som mottas av ägaren till en finansiell tillgång eller en naturresurs i utbyte mot finansiering eller upplåtande av den naturresursen för en annan institutionell enhet. (ESA, § 8.22).

Produktion

Produktion är en aktivitet som utförs under kontroll och ansvar av en institutionell enhet. Enheten använder insats av arbetskraft, kapital samt varor och tjänster (ENS, § 3.07). Helt naturliga processer utan inslag av mänsklig inblandning eller styrning, såsom opåverkad tillväxt av fiskebestånd i internationella vatten, innefattas inte i nationalräkenskapernas produktion. Ett undantag till detta är skogstillväxten som i nationalräkenskaperna ingår i produktionen.

Sociala förmåner andra än in natura

Sociala förmåner andra än in natura består av kontanta utbetalningar i form av exempelvis pensionsutbetalningar, aktivitets- o sjukersättning (tidigare förtidspension), sjukpenning, a-kassa, föräldraförsäkring, barnbidrag, assistans-ersättning, bostadstillägg för pensionärer, bostadsbidrag och försörjningsstöd.

Sparande

Detta aggregat mäter den andel av disponibel nationalinkomst som inte används till konsumtionsutgifter. Nationellt sparande brutto (eller netto) är summan av sparande brutto (eller netto) för de olika institutionella sektorerna. (ENS, § 8.96).

Bilaga 2 - Klartext ICNPO

-International classification of non profit organisations

ICNPO Huvud- verksam- het	Klartext Huvudverksamhet	ICNPO del- mängd	Klartext delmängd
01000	Rekreation och kultur	01100	Kultur och konst
		01200	Idrott
		01300	Övrig rekreation och sociala klubbar
02000	Utbildning och forskning	02100	Förskola, grundskola och gymnasium
		02200	Universitet och högskola
		02300	Förskolor och övrig utbildning
		02400	Forskning och utbildning
03000	Hälsa	03000	Hälsa
		03100	Sjukhus och rehabilitering
		03200	Bostad med särskild service och särskilt boende
		03300	Psykisk hälsa och krisinsatser
		03400	Övrig hälso- och sjukvård
04000	Social trygghet	04100	Övrig social trygghet
		04200	Akut hjälp och stöd
		04300	Inkomststöd, underhåll och materiell hjälp
05000	Miljö och djurskydd	05100	Miljö
		05200	Djurskydd
06000	Bostäder, social och samhällslig utveckling	06100	Ekonomisk, social och samhällslig utveckling
		06200	Bostäder
		06300	Sysselsättning och jobpträning
07000	Opinionsbildning och politik	07100	Medborgliga, optionsbildande verksamheter
		07200	Juridiska tjänster
		07300	Politiska verksamheter
08000	Utdelande stiftelser och insamlade verksamhet	08200	Insamlade verksamhet
		14000	Utdelande stiftelser
09000	Internationellt	09100	Internationell verksamhet
10000	Religiös verksamhet	10100	Religiös verksamhet
11000	Bransch-/yrkesorganisationer och fackföreningar	11100	Bransch- och arbetsgivarorganisationer
		11200	Yrkesorganisationer
		11300	Fackföreningar
12000	Annan verksamhet	12000	Annan verksamhet