

Folkmängd

Vid årsskiftet 2007/2008 var folkmängden 9 182 927, varav 4 619 006 kvinnor och 4 563 921 män.

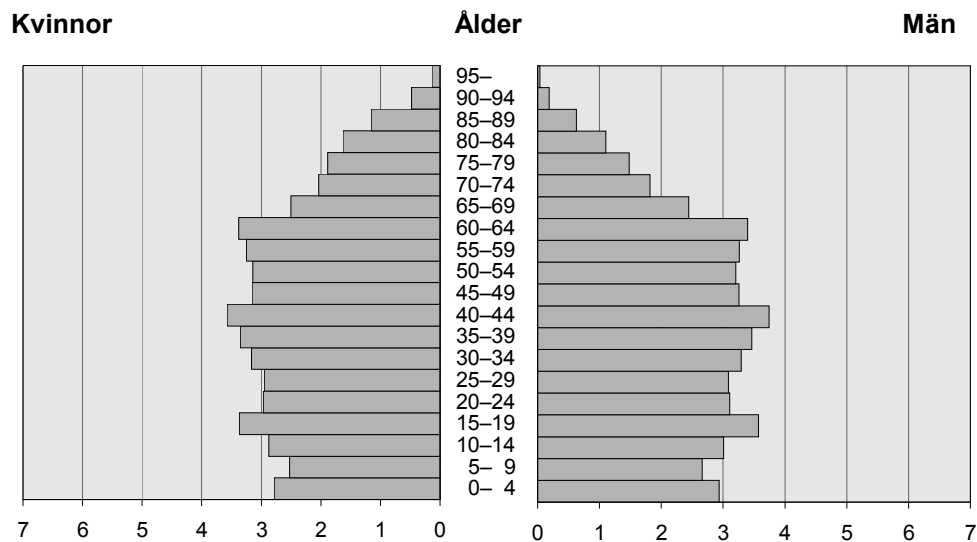
I folkmängdskapitlet finns siffror om folkmängden i Sverige den 31 december 2007 enligt den regionala indelningen 1 januari 2008. Folkmängden redovisas efter ålder, kön, civilstånd, medborgarskap och födelseland på olika regionala nivåer. De regionala nivåer som redovisas är förutom hela riket även län, storstadsområden, NUTS-indelningar, landskap, kommuner och kommungrupper.

I bilaga 1 står det om eventuella indelningsändringar på läns- och kommun-nivå. I bilaga 2 beskrivs NUTS-indelningarnas omfattning och i bilaga 3 beskrivs de tre storstadsområdenas omfattning. Kommunförbundets kommungruppsindelning beskrivs i bilaga 4.

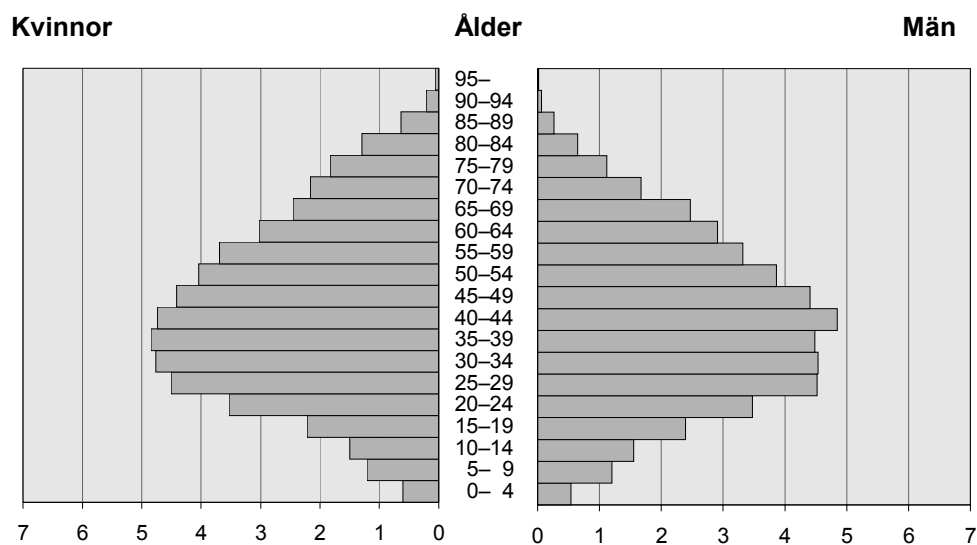
1. Hela befolkningen, utrikes födda och utländska medborgare efter kön och ålder den 31 december 2007. Relativ fördelning

1. The whole population, foreign born and foreign citizens by sex and age, Dec 31, 2007. Relative distribution

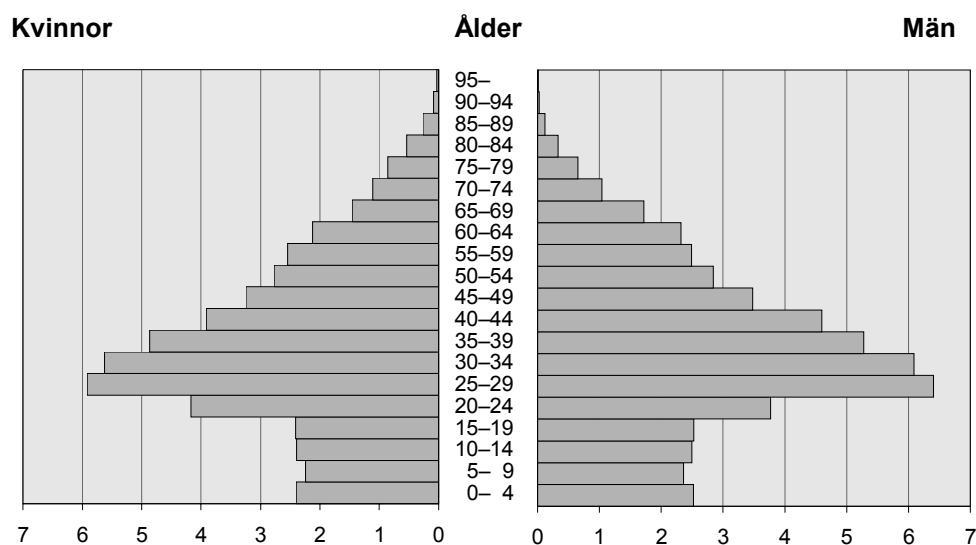
Hela befolkningen, procent



Utrikes födda, procent



Utländska medborgare, procent



Antal personer 100 år eller äldre i hela riket den 31 december 2007

Number of persons in Sweden aged 100 and over on Dec. 31, 2007

Ålder	Antal		
	Kvinnor	Män	Båda könen
100	509	105	614
101	330	53	383
102	178	33	211
103	92	9	101
104	63	16	79
105	27	7	34
106	17	1	18
107	11	1	12
108	4	-	4
109	1	-	1
110	-	-	-
111	-	-	-
112	1	-	1
Summa	1 233	225	1 458

Antal personer över 100 år ökar stadigt. Den senaste tioårsperioden har de ökat från 907 personer till 1 458, vilket är en ökning med 60 procent. Både kvinnor och män över 100 år har ökat med dryga 60 procent, kvinnorna från 770 till 1 233 och männen från 138 till 225.

Översiktstabeller

1.1.1 Folkmängd efter kön och civilstånd 1750–2007

1.1.1 Population by sex and marital status 1750–2007

År	Män						Kvinnor			
	Samtliga	Ogifta under 15 år	Övriga ogifta	Gifta	Partner	Förut gifta ¹	Förut partner ²	Samtliga	Ogifta under 15 år	Övriga ogifta
1750	837 024	294 494	196 164	325 366	.	21 000	.	943 654	296 785	223 503
1760	912 902	328 146	207 756	353 000	.	24 000	.	1 012 346	331 313	231 833
1770	974 239	334 689	242 050	370 000	.	27 500	.	1 068 335	337 509	262 126
1780	1 017 550	335 293	262 140	389 117	.	31 000	.	1 100 731	336 987	273 127
1790	1 043 117	348 366	264 160	393 591	.	37 000	.	1 144 615	350 117	287 607
1800	1 120 618	378 137	280 812	422 971	.	38 698	.	1 226 685	381 294	306 106
1810	1 141 427	378 067	301 244	421 932	.	40 184	.	1 254 924	378 375	325 478
1820	1 239 475	417 780	326 305	454 328	.	41 062	.	1 345 215	417 513	337 819
1830	1 390 921	513 245	333 195	499 704	.	44 777	.	1 497 161	511 161	341 831
1840	1 516 429	528 605	422 048	516 261	.	49 515	.	1 622 458	525 643	428 512
1850	1 687 248	575 331	486 960	567 715	.	57 242	.	1 795 293	571 401	494 312
1860	1 874 399	649 984	517 980	640 183	.	66 252	.	1 985 329	643 159	531 292
1870	2 016 653	714 503	549 335	678 926	.	73 889	.	2 151 872	705 062	583 109
1880	2 215 243	752 374	628 324	755 714	.	78 831	.	2 350 425	735 938	664 356
1890	2 317 187	806 820	625 023	795 463	.	89 881	.	2 467 794	786 496	674 168
1900	2 506 436	845 949	720 919	838 999	.	100 569	.	2 630 005	820 361	746 307
1910	2 698 729	891 316	798 997	900 340	.	108 076	.	2 823 674	859 841	826 300
1920	2 898 256	882 112	908 166	986 286	.	121 692	.	3 006 233	847 141	920 702
1930	3 020 848	776 969	1 003 274	1 103 180	.	137 425	.	3 121 343	748 430	1 003 124
1940	3 160 128	663 024	1 017 277	1 329 805	.	150 022	.	3 211 304	638 190	955 289
1950	3 506 442	844 121	873 488	1 623 645	.	165 188	.	3 535 387	806 581	775 504
1960	3 740 119	854 139	913 375	1 784 194	.	188 411	.	3 757 848	809 423	774 241
1961	3 763 040	841 479	931 996	1 798 825	.	190 740	.	3 778 988	797 175	785 444
1962	3 782 252	831 490	945 261	1 813 169	.	192 332	.	3 798 896	787 486	792 571
1963	3 805 699	825 998	957 736	1 827 483	.	194 482	.	3 821 808	781 197	799 313
1964	3 840 897	828 986	966 471	1 848 216	.	197 224	.	3 854 303	784 056	799 520
1965	3 882 473	835 526	974 837	1 871 777	.	200 333	.	3 890 033	790 685	796 310
1966	3 919 170	844 326	976 674	1 894 114	.	204 056	.	3 923 918	798 815	789 726
1967	3 942 223	850 440	976 811	1 906 789	.	208 183	.	3 950 551	804 500	785 904
1968	3 961 414	852 380	981 718	1 914 625	.	212 691	.	3 973 582	807 055	786 623
1969	3 996 589	858 327	999 331	1 922 435	.	216 496	.	4 007 788	812 528	794 320
1970	4 035 911	863 794	1 021 094	1 927 123	.	223 900	.	4 045 318	818 234	806 918
1971	4 048 703	865 550	1 033 919	1 917 780	.	231 454	.	4 066 723	821 136	817 385
1972	4 051 331	866 866	1 043 381	1 901 345	.	239 739	.	4 077 829	821 707	826 476
1973	4 054 525	866 180	1 055 319	1 884 472	.	248 554	.	4 089 903	821 666	837 218
1974	4 067 808	868 528	1 066 537	1 868 265	.	264 478	.	4 108 883	824 606	844 353
1975	4 081 263	870 580	1 078 613	1 851 773	.	280 297	.	4 127 179	826 818	852 579
1976	4 092 582	869 074	1 091 754	1 840 568	.	291 186	.	4 143 597	825 951	861 696
1977	4 104 598	865 180	1 111 214	1 827 296	.	300 908	.	4 162 518	822 255	878 522
1978	4 109 504	854 578	1 135 079	1 809 943	.	309 904	.	4 174 933	813 073	899 630
1979	4 115 522	841 086	1 164 318	1 792 224	.	317 894	.	4 187 488	800 260	926 046
1980	4 119 822	827 570	1 192 602	1 773 694	.	325 956	.	4 198 115	787 781	951 638
1981	4 118 622	812 098	1 217 514	1 754 594	.	334 416	.	4 204 411	773 897	975 265
1982	4 117 357	859 376	1 180 186	1 734 022	.	343 773	.	4 210 127	818 703	939 656
1983	4 116 137	785 602	1 264 654	1 713 711	.	352 170	.	4 214 436	748 326	1 019 362
1984	4 120 549	779 031	1 285 941	1 695 230	.	360 347	.	4 222 072	742 098	1 036 897
1985	4 127 110	774 785	1 306 806	1 679 228	.	366 291	.	4 231 029	737 216	1 054 574
1986	4 137 513	770 680	1 329 402	1 665 934	.	371 497	.	4 244 002	733 036	1 073 933
1987	4 152 583	768 984	1 350 129	1 657 292	.	376 178	.	4 261 500	731 700	1 091 566
1988	4 175 880	773 350	1 369 933	1 653 309	.	379 288	.	4 283 008	734 738	1 106 940
1989	4 212 080	780 648	1 352 499	1 704 196	.	374 737	.	4 314 956	741 198	1 082 876
1990	4 244 017	794 279	1 361 205	1 710 484	.	378 049	.	4 346 613	753 923	1 088 284
1991	4 270 623	809 337	1 378 470	1 697 401	.	385 415	.	4 373 496	767 790	1 103 728
1992	4 294 585	824 198	1 393 253	1 682 448	.	394 686	.	4 397 428	781 776	1 116 720
1993	4 320 954	839 200	1 410 933	1 666 924	.	403 897	.	4 424 155	796 318	1 132 364
1994	4 356 254	853 180	1 431 846	1 657 971	.	413 257	.	4 460 127	809 485	1 151 409
1995	4 366 071	854 688	1 449 535	1 639 605	..	422 243	..	4 471 425	810 674	1 169 085

År	Kvinnor				Totalt							
	Gifta	Part- ner	Förut gifta ¹	Förut partner ²	Samtliga	Ogifta un- der15 år	Övriga ogifta	Gifta	Part- ner	Förut gifta ¹	Förut partner ²	
1750	325 366	.	98 000	.	1 780 678	591 279	419 667	650 732	.	119 000	.	
1760	353 000	.	96 200	.	1 925 248	659 459	439 589	706 000	.	120 200	.	
1770	370 000	.	98 700	.	2 042 574	672 198	504 176	740 000	.	126 200	.	
1780	389 117	.	101 500	.	2 118 281	672 280	535 267	778 234	.	132 500	.	
1790	393 591	.	113 300	.	2 187 732	698 483	551 767	787 182	.	150 300	.	
1800	423 594	.	115 691	.	2 347 303	759 431	586 918	846 565	.	154 389	.	
1810	423 719	.	127 352	.	2 396 351	756 442	626 722	845 651	.	167 536	.	
1820	456 081	.	133 802	.	2 584 690	835 293	664 124	910 409	.	174 864	.	
1830	501 117	.	143 052	.	2 888 082	1 024 406	675 026	1 000 821	.	187 829	.	
1840	517 986	.	150 317	.	3 138 887	1 054 248	850 560	1 034 247	.	199 832	.	
1850	569 337	.	160 243	.	3 482 541	1 146 732	981 272	1 137 052	.	217 485	.	
1860	641 048	.	169 830	.	3 859 728	1 293 143	1 049 272	1 281 231	.	236 082	.	
1870	682 573	.	181 128	.	4 168 525	1 419 565	1 132 444	1 361 499	.	255 017	.	
1880	759 872	.	190 259	.	4 565 668	1 488 312	1 292 680	1 515 586	.	269 090	.	
1890	804 613	.	202 517	.	4 784 981	1 593 316	1 299 191	1 600 076	.	292 398	.	
1900	847 252	.	216 085	.	5 136 441	1 666 310	1 467 226	1 686 251	.	316 654	.	
1910	910 345	.	227 188	.	5 522 403	1 751 157	1 625 297	1 810 685	.	335 264	.	
1920	992 934	.	245 456	.	5 904 489	1 729 253	1 828 868	1 979 220	.	367 148	.	
1930	1 110 405	.	259 384	.	6 142 191	1 525 399	2 006 398	2 213 585	.	396 809	.	
1940	1 332 679	.	285 146	.	6 371 432	1 301 214	1 972 566	2 662 484	.	435 168	.	
1950	1 626 902	.	326 400	.	7 041 829	1 650 702	1 648 992	3 250 547	.	491 588	.	
1960	1 785 369	.	388 815	.	7 497 967	1 663 562	1 687 616	3 569 563	.	577 226	.	
1961	1 800 005	.	396 364	.	7 542 028	1 638 654	1 717 440	3 598 830	.	587 104	.	
1962	1 814 449	.	404 390	.	7 581 148	1 618 976	1 737 832	3 627 618	.	596 722	.	
1963	1 828 614	.	412 684	.	7 627 507	1 607 195	1 757 049	3 656 097	.	607 166	.	
1964	1 848 707	.	422 020	.	7 695 200	1 613 042	1 765 991	3 696 923	.	619 244	.	
1965	1 871 060	.	431 978	.	7 772 506	1 626 211	1 771 147	3 742 837	.	632 311	.	
1966	1 892 815	.	442 562	.	7 843 088	1 643 141	1 766 400	3 786 929	.	646 618	.	
1967	1 906 203	.	453 944	.	7 892 774	1 654 940	1 762 715	3 812 992	.	662 127	.	
1968	1 914 631	.	465 273	.	7 934 996	1 659 435	1 768 341	3 829 256	.	677 964	.	
1969	1 922 326	.	478 614	.	8 004 377	1 670 855	1 793 651	3 844 761	.	695 110	.	
1970	1 926 748	.	493 418	.	8 081 229	1 682 028	1 828 012	3 853 871	.	717 318	.	
1971	1 918 155	.	510 047	.	8 115 426	1 686 686	1 851 304	3 835 935	.	741 501	.	
1972	1 902 770	.	526 876	.	8 129 160	1 688 573	1 869 857	3 804 115	.	766 615	.	
1973	1 886 427	.	544 592	.	8 144 428	1 687 846	1 892 537	3 770 899	.	793 146	.	
1974	1 870 397	.	569 527	.	8 176 691	1 693 134	1 910 890	3 738 662	.	834 005	.	
1975	1 853 540	.	594 242	.	8 208 442	1 697 398	1 931 192	3 705 313	.	874 539	.	
1976	1 841 886	.	614 064	.	8 236 179	1 695 025	1 953 450	3 682 454	.	905 250	.	
1977	1 828 475	.	633 266	.	8 267 116	1 687 435	1 989 736	3 655 771	.	934 174	.	
1978	1 810 848	.	651 382	.	8 284 437	1 667 651	2 034 709	3 620 791	.	961 286	.	
1979	1 792 929	.	668 253	.	8 303 010	1 641 346	2 090 364	3 585 153	.	986 147	.	
1980	1 774 643	.	684 053	.	8 317 937	1 615 351	2 144 240	3 548 337	.	1 010 009	.	
1981	1 755 418	.	699 831	.	8 323 033	1 585 995	2 192 779	3 510 012	.	1 034 247	.	
1982	1 735 276	.	716 492	.	8 327 484	1 678 079	2 119 842	3 469 298	.	1 060 265	.	
1983	1 714 970	.	731 778	.	8 330 573	1 533 928	2 284 016	3 428 681	.	1 083 948	.	
1984	1 696 744	.	746 333	.	8 342 621	1 521 129	2 322 838	3 391 974	.	1 106 680	.	
1985	1 680 955	.	758 284	.	8 358 139	1 512 001	2 361 380	3 360 183	.	1 124 575	.	
1986	1 668 136	.	768 897	.	8 381 515	1 503 716	2 403 335	3 334 070	.	1 140 394	.	
1987	1 659 751	.	778 483	.	8 414 083	1 500 684	2 441 695	3 317 043	.	1 154 661	.	
1988	1 656 166	.	785 164	.	8 458 888	1 508 088	2 476 873	3 309 475	.	1 164 452	.	
1989	1 706 780	.	784 102	.	8 527 036	1 521 846	2 435 375	3 410 976	.	1 158 839	.	
1990	1 713 821	.	790 585	.	8 590 630	1 548 202	2 449 489	3 424 305	.	1 168 634	.	
1991	1 701 437	.	800 541	.	8 644 119	1 577 127	2 482 198	3 398 838	.	1 185 956	.	
1992	1 687 015	.	811 917	.	8 692 013	1 605 974	2 509 973	3 369 463	.	1 206 603	.	
1993	1 673 223	.	822 250	.	8 745 109	1 635 518	2 543 297	3 340 147	.	1 226 147	.	
1994	1 665 788	.	833 445	.	8 816 381	1 662 665	2 583 255	3 323 759	.	1 246 702	.	
1995	1 647 696	..	843 970	..	8 837 496	1 665 362	2 618 620	3 287 301	..	1 266 213	..	

1.1.1 (forts.)

År	Män							Kvinnor		
	Samtliga	Ogifta under 15 år	Övriga ogifta	Gifta	Partner	Förut gifta ¹	Förut partner ²	Samtliga	Ogifta under 15 år	Övriga ogifta
1996	4 369 717	852 753	1 466 296	1 621 070	..	429 598	..	4 474 782	808 672	1 185 406
1997	4 371 913	849 149	1 483 458	1 603 059	..	436 247	..	4 475 712	805 303	1 201 845
1998	4 375 619	846 038	1 500 963	1 585 439	887	442 204	88	4 478 703	802 424	1 219 218
1999	4 380 118	841 306	1 517 930	1 572 054	999	447 693	136	4 481 308	798 395	1 235 847
2000	4 392 753	836 618	1 536 336	1 564 901	1 164	453 548	186	4 490 039	794 180	1 252 798
2001	4 408 445	831 253	1 560 391	1 555 347	1 319	459 907	228	4 500 683	789 022	1 275 742
2002	4 427 107	827 231	1 584 501	1 548 299	1 493	465 313	270	4 513 681	784 694	1 299 083
2003	4 446 656	820 400	1 611 299	1 543 020	1 682	469 935	320	4 529 014	778 590	1 323 941
2004	4 466 311	812 359	1 636 679	1 542 142	1 903	472 848	380	4 545 081	771 222	1 348 079
2005	4 486 550	800 501	1 664 597	1 543 528	2 091	475 404	429	4 561 202	760 275	1 374 742
2006	4 523 523	794 623	1 695 910	1 552 422	2 277	477 761	530	4 589 734	754 964	1 401 499
2007	4 563 921	790 575	1 725 706	1 564 487	2 459	480 104	590	4 619 006	751 158	1 426 657

1) Inkluderar änka/änkling och skilda.

2) Inkluderar efterlevande partner och skild partner.

År	Kvinnor				Totalt							
	Gifta	Part- ner	Förut gifta ¹	Förut partner ²	Samtliga	Ogifta un- der15 år	Övriga ogifta	Gifta	Part- ner	Förut gifta ¹	Förut partner ²	
1996	1 629 024	..	851 680	..	8 844 499	1 661 425	2 651 702	3 250 094	..	1 281 278	..	
1997	1 610 574	..	857 990	..	8 847 625	1 654 452	2 685 303	3 213 633	..	1 294 237	..	
1998	1 592 878	446	863 711	26	8 854 322	1 648 462	2 720 181	3 178 317	1 333	1 305 915	114	
1999	1 579 294	540	867 168	64	8 861 426	1 639 701	2 753 777	3 151 348	1 539	1 314 861	200	
2000	1 571 697	624	870 625	115	8 882 792	1 630 798	2 789 134	3 136 598	1 788	1 324 173	301	
2001	1 561 576	747	873 423	173	8 909 128	1 620 275	2 836 133	3 116 923	2 066	1 333 330	401	
2002	1 554 183	915	874 594	212	8 940 788	1 611 925	2 883 584	3 102 482	2 408	1 339 907	482	
2003	1 548 889	1 121	876 218	255	8 975 670	1 598 990	2 935 240	3 091 909	2 803	1 346 153	575	
2004	1 548 333	1 356	875 791	300	9 011 392	1 583 581	2 984 758	3 090 475	3 259	1 348 639	680	
2005	1 548 920	1 639	875 277	349	9 047 752	1 560 776	3 039 339	3 092 448	3 730	1 350 681	778	
2006	1 555 748	1 911	875 168	444	9 113 257	1 549 587	3 097 409	3 108 170	4 188	1 352 929	974	
2007	1 565 065	2 190	873 398	538	9 182 927	1 541 733	3 152 363	3 129 552	4 649	1 353 502	1 128	

1.1.2 Folkmängd efter födelseland 1900–2007

1.1.2 Population by country of birth 1900–2007

Födelseland	År									
	1900	1930	1950	1960	1970	1980	1990	2000	2006 ⁷	2007 ⁷
Samtliga	5 136 441	6 142 191	7 041 829	7 497 967	8 076 903	8 317 235	8 590 630	8 882 792	9 113 257	9 182 927
Sverige	5 100 814	6 080 534	6 844 019	7 198 088	7 539 318	7 690 282	7 800 185	7 878 994	7 938 057	7 955 157
Samtliga utrikes födda	35 627	61 657	197 810	299 879	537 585	626 953	790 445	1 003 798	1 175 200	1 227 770
Norden utom Sverige	21 496	33 232	99 080	174 043	320 913	341 253	319 082	279 631	273 991	272 646
Danmark	6 872	8 726	22 801	35 112	39 152	43 501	43 931	38 190	44 444	45 941
Finland	6 644	9 746	44 821	101 307	235 453	251 342	217 636	195 447	180 906	178 179
Island	2	29	146	371	1 627	3 547	4 771	3 530	3 914	3 936
Norge	7 978	14 731	31 312	37 253	44 681	42 863	52 744	42 464	44 727	44 590
EU27 utom Norden	6 861	14 832	76 206	75 965⁵	139 194	151 349	175 679	187 883	216 488	231 783
Belgien	53	140	363	511	641	735	888	1 201	1 545	1 650
Bulgarien	..	7	44	108	722	913	1 933	3 508	4 021	4 981
Cypern	124	404	512	453	459	478
Estland	..	492	25 062	..	18 513	15 331	11 971	10 253	9 820	9 800
Frankrike	255	599	1 367	1 750	2 487	3 166	3 844	5 602	6 709	6 946
Grekland	5	22	92	266	11 835	15 153	13 171	10 851	10 760	10 833
Irland	..	32	49	77	163	352	683	1 108	1 542	1 618
Italien	200	367	2 623	4 904	7 268	6 062	5 989	6 337	6 721	6 845
Lettland	..	550	4 423	..	3 244	2 664	2 025	2 305	2 954	3 122
Litauen	..	149	415	..	743	255	233	785	3 072	3 825
Luxemburg	167	187
Malta	104	106
Nederländerna	50	208	1 213	2 105	2 916	3 077	3 543	4 532	6 531	7 204
Polen	..	1 065	7 832	6 347	10 851	19 967	35 631	40 123	51 743	58 180
Portugal	7	11	29	78	1 545	2 260	2 611	2 514	2 639	2 664
Rumänien	3	34	531	719	1 221	1 977	8 785	11 776	12 910	15 214
Slovakien	243	644	767
Slovenien	683	857	895
Spanien	30	64	197	867	3 781	4 363	4 917	5 079	5 739	5 872
Storbritannien och Nordirland	779 ¹	1 270	2 071	2 738	5 378	8 243	11 378	14 602	17 788	18 486
Tjeckien	321	736	880
Tjeckoslovakien	..	433	3 548	3 562	7 392	7 529	8 432	7 304	6 453	6 314
Tyskland	5 107 ²	8 566	21 652	37 580	41 793	38 974	37 558	38 155	43 044	45 034
Ungern	50	108	2 030	8 544	10 650	12 929	15 045	14 127	13 711	14 057
Österrike	322	715	2 665	5 809	7 927	6 995	6 530	6 021	5 819	5 825
Europa utom EU27 och Norden	1 670	307	1 191	3 221	41 161	54 402	71 167	174 482	203 431	207 421
Albanien	5	45	206	174	156	374	846	928
Andorra	1	1
Bosnien och Hercegovina	51 526	55 465	55 713
Gibraltar	5	5
Jugoslavien	..	19	171	1 532	33 779	37 982	43 346	71 972	73 671	72 939
Kroatien	5 229	6 063	6 137
Liechtenstein	2	2
Makedonien	2 362	3 669	3 887
Moldavien	256	284
Monaco	25	23
Montenegro	12	138
Ryssland	1 506 ³	6 523	12 121	12 748
San Marino	5	5
Schweiz	129	215	903	1 415	1 795	1 760	1 932	2 389	2 690	2 759
Serbien	194	1 999
Serbien och Montenegro	6 805	6 743
Turkiet	15	22	87	202	3 768	14 357	25 528	31 894	37 107	38 158
Ukraina	1 459	3 148	3 448
Vatikanstaten
Vitryssland	449	1 346	1 504
Övriga Europa utom EU27 o Norden	20	51	25	27	1 613	129	205	305	-	-
Afrika	79	328	355	596	4 149	10 025	27 343	55 138	75 405	82 504
Algeriet	2	214	615	1 036	1 681	2 119	2 216
Angola	18	206	433	635	661
Benin	43	50
Botswana	62	67

1.1.2 (forts.)

Födelseland	År									
	1900	1930	1950	1960	1970	1980	1990	2000	2006 ⁷	2007 ⁷
Burkina Faso	53	56
Burundi	1 831	2 172
Central-afrikanska Rep.	64	66
Comorererna	6	5
Djibouti	72	77
Egypten	5	19	50	117	527	911	1 444	2 085	2 681	2 865
Ekvatorialguinea	20	30
Elfenbenskusten	502	555
Eritrea	3 054	6 066	6 769
Etiopien	5	..	41	59	346	1 797	10 027	11 907	11 427	11 783
Gabon	3	7
Gambia	43	446	1 162	2 501	3 038	3 145
Ghana	60	173	521	981	1 477	1 471
Guinea	204	226
Guinea-Bissau	99	99
Kamerun	686	898
Kap Verde	39	219	294	337	347
Kenya	83	296	601	1 267	1 708	1 827
Kongo	397	456
Kongo, Demokratiska Rep.	26	75	131	415	999	1 562	1 703
Lesotho	20	20
Liberia	3	6	107	309	498	558	800	809
Libyen	2	2	74	49	218	374	768	916
Madagaskar	79	80
Malawi	66	72
Mali	63	69
Marocko	22	775	1 584	2 720	4 492	5 857	6 209
Mauretanien	29	35
Mauritius	141	151
Mocambique	255	277
Namibia	70	74
Niger	22	26
Nigeria	198	183	283	701	1 791	2 000
Rwanda	277	294
Sao Tome och Principe	10	10
Senegal	367	416
Seychellerna	59	61
Sierra Leone	562	589
Somalia	16	100	1 441	13 082	18 342	21 597
Sudan	2	521	119	324	710	1 121	1 174
Swaziland	19	21
Sydafrika	56	170	259	335	527	707	854	1 016	1 596	1 681
Tanzania	70	270	559	846	1 109	1 172
Tchad	41	41
Togo	264	278
Tunisien	12	238	952	1 954	2 728	3 365	3 538
Uganda	36	686	1 435	2 393	2 542	2 626
Zambia	21	94	172	245	326	352
Zimbabwe	352	365
Övriga Afrika	11	139	..	15	218	546	1 254	2 791	-	-
Nordamerika	5 254	9 141	11 334	11 665	15 629	14 484	19 087	24 312	27 168	27 616
Anguilla	-	-
Antigua och Barbuda	7	7
Bahamas	23	25
Barbados	109	110
Belize	7	8
Bermuda	5	6
Brittiska Jungfruöarna	-	-
Costa Rica	4	..	15	68	133	207	289	309
Dominica	44	43
Dominikanska Rep.	1	4	29	73	174	245	451	481
El Salvador	10	2	121	97	1 721	2 332	2 536	2 557
Grenada	41	40
Guatemala	5	11	52	145	495	658	701	712
Haiti	5	..	183	50	73	107	118	124

1.1.2 (forts.)

Födelseland	År									
	1900	1930	1950	1960	1970	1980	1990	2000	2006 ⁷	2007 ⁷
Honduras	9	2	224	73	167	210	286	302
Jamaica	124	195	237	247
Kanada	87	249	503	673	1 832	1 162	1 651	2 280	2 576	2 646
Kuba	20	22	76	110	166	1 489	1 935	2 027
Mexiko	3	15	45	62	168	364	696	1 079	1 529	1 589
Nicaragua	209	404	523	539
Panama	12	6	33	71	165	201	234	235
S:t Kitts och Nevis	1	1
S:t Lucia	26	27
S:t Vincent och Grenadinerna	13	15
Trinidad och Tobago	203	118	160	234	252	257
USA	5 130	8 852	10 713	10 874	12 646	11 980	13 001	14 413	15 225	15 309
Övriga Nordamerika	34	25	7	9	47	173	152	258	-	-
Sydamerika	90	261	412	679	2 300	17 206	44 230	50 853	58 221	59 459
Argentina	26	83	197	272	632	2 211	2 421	2 435	2 723	2 712
Bolivia	5	12	327	613	1 983	2 349	2 874	3 033
Brasilien	41	92	106	175	468	1 091	2 118	3 496	4 711	5 033
Chile	6	28	30	69	181	8 256	27 635	26 842	27 967	28 019
Colombia	20	73	259	1 443	4 650	7 317	9 375	9 681
Ecuador	9	9	55	463	647	950	1 560	1 697
Guyana	119	118
Paraguay	6	6	12	98	135	130	145	158
Peru	5	..	19	17	148	643	1 783	4 531	5 798	6 028
Surinam	27	29
Uruguay	4	..	13	30	71	2 101	2 430	2 227	2 291	2 267
Venezuela	7	16	135	223	319	449	631	684
Övriga Sydamerika	8	58	12	64	109	127	-	-
Asien	87	434	905	1 476	5 949	30 351	124 447	220 677	309 606	335 428
Afghanistan	58	17	28	31	534	4 287	9 872	10 605
Armenien	1 062	1 209
Azerbajdzjan	1 538	1 662
Bahrain	59	61
Bangladesh	440	1 571	2 937	4 199	4 487
Bhutan	19	23
Brunei
Darussalam	4	4
Filippinerna	5	66	528	2 613	5 460	7 637	8 095
Förenade Arabemiraten	547	578
Georgien	526	570
Hongkong	277	561	579	571
Indien	45 ⁴	135	242	361	907	4 452	9 054	11 110	13 979	14 415
Indonesien	122	210	693	1 397	1 624	1 932	1 960
Irak	5	16	108	631	9 818	49 372	82 827	97 513
Iran	2	8	110	115	411	3 348	40 084	51 101	55 747	56 516
Israel	10	54	221	706	1 304	1 517	2 065	2 124
Japan	3	29	70	144	652	1 254	1 849	2 283	2 607	2 667
Jemen	304	341
Jordanien	5	223	414	663	1 068	1 802	2 092
Kambodja	5	38	268	324	398	416
Kazakstan	809	898
Kina	34	201	397	520	644	1 424	3 869	8 150	14 453	16 013
Kirgistan	345	406
Korea, Nord-	70	72
Korea, Syd-	47	1 132	5 278	8 205	9 170	9 862	9 958
Kuwait	17	49	809	1 145	1 244
Laos	8	65	362	433	448
Libanon	15	240	2 170	15 986	20 038	22 697	22 967
Malaysia	45	339	708	961	1 169	1 231
Maldiverna	14	14
Mongoliet	192	255
Myanmar	705	999
Nepal	257	309
Oman	24	23
Pakistan	11	188	1 127	2 291	3 100	5 458	6 440
Palestina	171	278	719	1 018	2 624	2 800
Qatar	65	66
Saudiarabien	216	836	1 173	1 223
Singapore	59	100	250	509	514	590

1.1.2 (forts.)

Födelseland	År									
	1900	1930	1950	1960	1970	1980	1990	2000	2006 ⁷	2007 ⁷
Sri Lanka	8	36	1 479	4 441	5 854	6 350	6 455
Syrien	6	100	1 606	5 874	14 162	17 768	18 229
Tadjikistan	153	169
Taiwan	198	481	657	770	799
Thailand	13	20	105	2 055	4 934	10 353	20 524	22 926
Turkmenistan	185	195
Uzbekistan	1 326	1 602
Vietnam	1	195	1 602	6 265	10 898	12 814	13 184
Östtimor	4	4
Övriga Asien	3	61	..	9	203	135	662	2 156	-	-
Oceanien	59	66	93	211	558	962	1 866	2 981	3 642	3 756
Australien	55	53	82	179	464	804	1 449	2 240	2 706	2 793
Fiji	49	50
Kiribati	4	4
Marshallöarna	-	-
Mikronesien	1	1
Nauru	2	2
Nya Zeeland	4	7	11	32	94	142	358	636	805	828
Palau	-	-
Papua Nya Guinea	26	26
Salomonöarna	4	5
Samoa	21	23
Tonga	24	24
Tuvalu	-	-
Vanuatu	-	-
Övriga Oceanien	..	6	16	59	105	-	-
Sovjetunionen	.	2 990	8 097	31 861⁶	7 244	6 824	7 471	7 584	6 667	6 522
Okänt	31	66	137	162	488	97	73	257	581	635

1) Storbritannien och Irland

2) Tyska Riket

3) Ryssland med Polen

4) Indien med Ceylon

5) Exklusive Estland, Lettland och Litauen

6) Inklusive Estland, Lettland och Litauen

7) För 2006 och 2007 redovisas samtliga födelseländer. För tidigare år redovisas vissa länder under övriga i världsdelen. Redovisningen efter födelseland sker efter dagens länderindelning. Personer som flyttat till Sverige före delningen kan inte fördelas på de nya delarna. Det gäller för t.ex. Jugoslavien, Tjeckoslovakien och Sovjetunionen.

1.1.3 Folkmängd efter medborgarskap 1900–2007

1.1.3 Population by citizenship 1900–2007

Medborgarskaps- land	År									
	1900	1930	1950	1960	1970	1980	1990	2000	2006 ⁶	2007 ⁶
Samtliga	5 136 441	6 142 191	7 041 829	7 495 129	8 081 229	8 317 937	8 590 630	8 882 792	9 113 257	9 182 927
Sverige	5 121 160	6 125 716	6 918 109	7 304 508	7 669 949	7 896 270	8 106 926	8 405 480	8 621 261	8 658 439
Samtliga utländska medborgare	15 281	16 475	123 720	190 621	411 280	421 667	483 704	477 312	491 996	524 488
Norden utom Sverige	10 662	7 892	57 287	125 337	269 763	240 857	191 772	160 192	158 872	158 294
Danmark	2 068	2 045 ⁴	15 964	30 236	31 454	29 465	28 586	25 567	35 796	38 443
Finland	3 872	3 427	26 859	74 935	208 955	181 481	119 669	98 571	83 527	80 352
Island	1	.	98	331	1 713	3 916	5 275	4 057	4 051	3 937
Norge	4 721	2 420	14 366	19 835	27 641	25 995	38 242	31 997	35 498	35 562
EU27 utom Norden	3 049	5 699	37 527	48 982	77 709	71 996	74 370	84 043	106 164	122 190
Belgien	18	40	93	167	250	253	370	629	857	945
Bulgarien	34	50	621	285	1 103	1 002	828	1 838
Cypern	139	307	218	104	121	154
Estland	.	184	7 871	1 554	2 588	2 809
Frankrike	26	137	643	1 025	1 807	2 411	2 885	4 709	5 508	5 721
Grekland	..	12	70	229	13 987	15 254	6 516	4 407	4 395	4 318
Irland	.	..	7	38	126	342	651	1 146	1 538	1 625
Italien	159	366	2 633	4 997	7 761	4 786	3 988	4 512	4 891	5 051
Lettland	.	105	1 547	694	1 470	1 677
Litauen	.	50	119	574	2 821	3 613
Luxemburg	1	4	13	10	17	6	14	26	31	31
Malta	16	56	63	51	58	62
Nederländerna	24	137	1 056	2 024	2 724	2 264	2 552	3 801	5 964	6 721
Polen	.	440	7 363	2 178	4 210	10 337	15 675	16 667	22 410	28 909
Portugal	1	2	9	54	1 582	1 602	1 515	1 317	1 384	1 422
Rumänien	1	17	396	108	375	522	5 313	2 949	2 252	4 442
Slovakien	349	656	781
Slovenien	625	537	574
Spanien	1	7	93	740	3 993	3 384	2 900	3 320	4 014	4 148
Storbritannien och Nordirland	216 ¹	363	1 020	1 932	5 531	8 652	10 110	13 062	15 126	15 692
Tjeckien	433	715	845
Tjeckoslovakien	.	207	1 097	249	4 201	1 091	1 571	.	.	.
Tyskland	2 313 ²	3 192	10 670	22 934	20 892	14 403	12 952	16 357	22 494	24 709
Ungern	47	64	1 800	8 404	4 493	2 695	3 155	2 988	2 560	3 104
Österrike	242	372	993	3 843	4 984	3 346	2 819	2 767	2 946	2 999
Europa utom EU27 och Norden	1 116	139	1 073	3 234	43 611	59 775	68 698	77 952	38 685	38 885
Albanien	.	..	5	46	207	62	26	212	469	496
Andorra	6	..	1	1	1	1
Bosnien och Hercegovina	22 839	12 056	10 453
Gibraltar
Jugoslavien	.	5	111	1 296	36 863	39 184	41 053	20 188	.	.
Kroatien	7 520	2 763	2 562
Liechtenstein	8	6	8	5	6	7	3	3
Makedonien	1 925	1 338	1 297
Moldavien	61	189	183
Monaco	6	2	1	..	1	1	1
Montenegro	15	145
Ryssland	1 047 ³	5 658	6 876	6 708
San Marino	1	8	5	2	2	1
Schweiz	61	131	887	1 711	2 461	2 212	2 133	2 260	1 848	1 839
Serbien	221	2 292
Serbien och Montenegro
Turkiet	8	3	55	168	4 069	18 303	25 475	15 846	10 221	10 026
Ukraina	1 101	1 860	1 948
Vatikanstaten
Vitryssland	331	822	930
Övriga Europa	1
Afrika	5	8	44	137	2 539	6 882	17 842	25 651	32 513	37 910
Algeriet	281	582	559	500	608	635
Angola	3	151	158	273	284
Benin	2	..	6	7	19	25
Botswana	10	25	27	28	30

1.1.3 (forts.)

Medborgarskaps- land	År									
	1900	1930	1950	1960	1970	1980	1990	2000	2006 ⁸	2007 ⁸
Burkina Faso	1	1	14	9	23	23
Burundi	1	1	2	72	1 907	2 241
Central- afrikanska Rep.	1	1	1	51	54
Comorena	10	6	-	-	-
Djibouti	2	4	42	28	24
Egypten	..	3	24	63	325	478	526	592	731	837
Ekvatorialguinea	3	2	6	17
Elfenbenskusten	4	22	57	204	226	247
Eritrea	965	2 241	2 891
Etiopien	6	9	223	1 146	7 946	2 400	1 915	2 150
Gabon	9	44	12	-	-	3
Gambia	46	475	1 034	1 560	1 320	1 335
Ghana	64	162	343	439	696	679
Guinea	7	13	18	50	95	111
Guinea-Bissau	2	28	33	26	21
Kamerun	18	14	21	77	607	798
Kap Verde	39	143	61	55	60
Kenya	67	165	333	623	723	750
Kongo	23	26	90	247	271
Kongo, Demo- kratiska Rep.	22	62	299	679	931	1 030
Lesotho	3	15	9	5	1	1
Liberia	1	5	46	69	100	78	316	316
Libyen	2	..	7	39	127	146	413	514
Madagaskar	3	5	11	12	11	10
Malawi	6	13	8	10	18	19
Mali	6	8	16	24	33	36
Marocko	4	695	1 395	1 291	1 234	1 526	1 615
Mauretanien	1	1	6	10	13	17
Mauritius	3	34	55	50	37	43
Mocambique	2	51	55	59	80
Namibia	28	7	17	26	26
Niger	3	2	3	2	11	12
Nigeria	97	164	227	401	1 315	1 456
Rwanda	2	9	108	235	229
Sao Tome och Principe	2	5	-	1	-
Senegal	19	41	56	109	143	169
Seychellema	6	23	35	30	28
Sierra Leone	22	35	52	124	476	472
Somalia	25	106	1 410	11 535	11 595	14 745
Sudan	28	120	195	411	664	652
Swaziland	6	8	4	3	3
Sydafrika	5	3	11	50	158	176	216	311	489	451
Tanzania	45	144	276	406	397	434
Tchad	1	11	23	28	30
Togo	2	6	33	130	77	77
Tunisien	5	261	964	1 111	797	997	1 042
Uganda	26	180	844	803	609	676
Zambia	13	38	69	104	118	129
Zimbabwe	1	..	25	56	116	116	112
Övriga Afrika	..	2	-	-	-
Nordamerika	438	884	1 522	2 389	6 687	6 989	12 049	15 132	13 057	12 850
Anguilla	-	-	-
Antigua och Barbuda	3	3	3	2
Bahamas	7	7	4	5	7
Barbados	5	22	46	87	66	64
Belize	1	2	1	2
Bermuda	-	-	-
Brittiska Jungfruöarna	-	-	-
Costa Rica	1	1	11	45	68	86	98	111
Dominica	24	24	13	11
Dominikanska Rep.	1	1	13	45	63	81	185	195
El Salvador	2	1	8	21	1 716	974	551	502
Grenada	3	21	37	23	21
Guatemala	4	16	66	190	104	73	72
Haiti	27	28	16	21	23	21

1.1.3 (forts.)

Medborgarskaps- land	År									
	1900	1930	1950	1960	1970	1980	1990	2000	2006 ⁸	2007 ⁸
Honduras	3	..	7	17	88	80	89	93
Jamaica	22	49	56	59	63	64
Kanada	2	73	111	149	442	509	1 055	1 710	1 565	1 584
Kuba	5	..	9	6	44	23	44	926	754	776
Mexiko	..	6	8	11	90	162	364	567	740	724
Nicaragua	10	23	136	199	186	180
Panama	14	3	13	41	85	51	67	62
S:t Kitts och Nevis	-	-	-
S:t Lucia	2	6	18	7	6
S:t Vincent och Grenadinerna	5	9	7	8
Trinidad och Tobago	70	91	85	118	89	83
USA	431	805	1 373	2 213	5 909	5 835	7 970	9 972	8 449	8 262
Sydamerika	8	25	71	176	1 091	13 364	25 765	16 538	15 900	15 852
Argentina	..	7	32	57	248	1 725	722	433	466	452
Bolivia	1	2	40	524	1 058	597	767	854
Brasilien	4	4	7	33	205	510	1 072	1 465	1 854	1 981
Chile	..	6	8	32	121	7 225	19 874	10 330	8 144	7 713
Colombia	21	166	721	1 022	1 020	1 750	1 897
Ecuador	10	1	39	172	209	237	631	687
Guyana	27	23	29	27	25	20
Paraguay	5	..	8	78	51	39	38	45
Peru	1	..	4	3	125	345	963	1 882	1 701	1 675
Surinam	7	3	-	3	1
Uruguay	1	15	44	1 876	579	305	283	275
Venezuela	3	12	68	158	183	203	238	252
Övriga Sydamerika	3	8	-	-	-
Asien	2	7	119	541	3 895	17 705	76 435	86 581	98 857	113 332
Afghanistan	14	..	3	8	476	3 799	7 679	7 857
Armenien	350	768	823
Azerbajdzjan	132	1 416	1 499
Bahrain	8	5	23	23	12	15
Bangladesh	440	1 098	1 035	1 560	1 697
Bhutan	2	1	9	8	12
Brunei
Darussalam	-	1	1
Filippinerna	3	56	329	1 463	1 846	2 345	2 479
Förenade Arabemiraten	40	35	39	33
Georgien	87	332	360
Hongkong	157
Indien	..	1	9	92	492	1 624	1 730	1 678	3 657	3 957
Indonesien	47	87	214	311	460	703	725
Irak	4	14	91	557	7 722	33 116	30 257	40 041
Iran	..	1	27	52	366	2 935	38 982	14 324	10 526	10 204
Israel	14	168	439	715	746	702	524	479
Japan	2	2	3	41	491	1 023	1 486	1 841	2 052	2 100
Jemen	8	12	58	45	130	155
Jordanien	7	377	418	429	509	791	1 025
Kambodja	2	24	70	49	84	92
Kazakstan	136	527	523
Kina	..	3	43	40	104	666	1 921	4 438	6 860	7 737
Kirgistan	40	311	354
Korea, Nord-	7	1	16	8	10
Korea, Syd-	28	691	513	542	564	582	591
Kuwait	1	4	37	20	24	27
Laos	166	238	134	145
Libanon	15	169	1 561	6 547	3 369	2 308	2 349
Malaysia	49	323	591	745	764	761
Maldiverna	1	..	4	4	4
Mongoliet	27	170	232
Myanmar	1	4	..	8	97	816	1 183
Nepal	1	24	20	31	117	156
Oman	2	5	7	14	14
Pakistan	6	220	803	1 113	897	2 590	3 377
Palestina	-	-	-
Qatar	1	4	19	15
Saudiarabien	1	..	5	4	125	136	121	87
Singapore	16	78	159	338	263	322

1.1.3 (forts.)

Medborgarskaps- land	År									
	1900	1930	1950	1960	1970	1980	1990	2000	2006 ⁸	2007 ⁸
Sri Lanka	3	28	674	900	889	953	969
Syrien	9	107	1 554	3 637	6 035	3 240	3 104
Tadjikistan	44	75	81
Taiwan	147	135	156	193	201
Thailand	4	5	67	994	2 666	5 765	12 495	13 855
Turkmenistan	42	109	97
Uzbekistan	95	1 264	1 512
Vietnam	10	13	2 044	3 069	2 408	2 012	2 072
Östtimor	-	-	-
Oceanien	1	12	12	108	446	620	1 477	2 328	2 231	2 251
Australien	1	10	12	93	373	508	1 147	1 776	1 699	1 712
Fiji	6	12	20	19	18
Kiribati	4	3	6
Marshallöarna	-	-	-
Mikronesien	-	1	1
Nauru	-	-	-
Nya Zeeland	..	2	..	15	73	97	306	508	496	502
Palau	1	-	-
Papua Nya Guinea	6	4	1	5	4
Salomonöarna	1	..	1	1	1
Samoa	4	8	4	5
Tonga	2	4	9	3	2
Tuvalu	-	-	-
Vanuatu	-	-	-
Sovjetunionen	.	1 760	10 366⁵	5 766	1 815	937	2 119	.	.	.
Statslös	..	49	15 699	3 911	3 440	2 052	8 259	4 962	6 050	6 239
Okänt	40	284	490	4 918	3 933	19 667⁷	16 685

1) Storbritannien och Irland

2) Tyska Riket

3) Ryssland med Polen

4) Danmark och Island

5) Exklusive Estland, Lettland och Litauen

6) För 2006 och 2007 redovisas samtliga medborgarskapsländer. För tidigare år redovisas vissa länder under övriga i världsdelen.

7) För att kunna vara medborgare i ett land krävs att landet existerar. Personer som tidigare var medborgare i Serbien och Montenegro och som inte har anmält nytt medborgarskapsland till Skatteverket redovisas under okänt medborgarskapsland. Detta förklarar det stora antalet personer med okänt medborgarskapsland.

1.1.4 Relativ fördelning (promille) på civilstånd¹ efter kön och ålder 1960–2007

1.1.4 Relative distribution (per mille) of marital status by sex and age 1960–2007

Ålder	1960				1970				1980			
	Ogifta	Gifta	Änkl och änkor	Från- skilda	Ogifta	Gifta	Änkl och änkor	Från- skilda	Ogifta	Gifta	Änkl och änkor	Från- skilda
Män												
0 – 14	1 000	-	-	-	1 000	-	-	-	1 000	-	-	-
15 – 19	997	3	-	-	998	2	-	-	999	1	-	-
20 – 24	810	188	-	2	837	161	-	2	945	52	-	3
25 – 29	401	587	-	12	414	567	1	19	685	291	-	24
30 – 34	235	741	2	23	209	753	1	37	386	551	1	61
35 – 39	181	787	3	29	155	798	3	45	218	678	2	101
40 – 44	149	812	6	33	144	800	5	51	147	727	4	121
45 – 49	145	808	11	36	140	798	9	53	128	742	9	120
50 – 54	142	803	19	36	127	804	16	53	129	749	15	107
55 – 59	144	790	33	32	131	790	28	50	128	757	26	89
60 – 64	140	771	60	28	133	775	48	44	119	765	43	73
65 – 69	135	733	108	25	138	744	83	36	123	743	73	61
70 – 74	132	656	189	23	133	693	144	30	126	707	118	49
75 – 79	128	549	303	20	127	606	243	24	128	640	195	37
80 – 84	116	417	449	18	121	475	381	22	124	533	315	28
85 – 89	101	284	598	16	114	335	534	17	113	402	464	21
90 – 94	97	160	735	8	107	197	681	15	104	257	617	22
95 –	87	112	786	16	100	100	784	15	105	138	743	14
Kvinnor												
0 – 14	1 000	-	-	-	1 000	-	-	-	1 000	-	-	-
15 – 19	967	33	-	-	979	21	-	-	993	7	-	-
20 – 24	556	437	1	6	609	382	1	8	833	155	-	11
25 – 29	200	777	3	20	233	732	3	32	488	466	1	45
30 – 34	117	848	6	30	116	832	6	46	236	667	5	92
35 – 39	99	851	12	38	83	850	11	56	124	739	10	127
40 – 44	94	840	21	44	75	843	21	61	84	759	19	137
45 – 49	110	806	38	46	78	820	36	66	70	765	34	130
50 – 54	136	754	66	44	82	791	64	64	67	758	62	112
55 – 59	169	678	114	39	101	733	107	59	73	727	102	98
60 – 64	189	589	185	37	129	646	173	52	77	671	169	82
65 – 69	200	491	275	34	163	529	264	43	97	570	262	70
70 – 74	211	373	384	32	185	398	378	39	125	442	376	57
75 – 79	210	265	496	29	197	271	497	35	158	295	502	45
80 – 84	212	159	603	25	210	160	596	33	182	169	611	38
85 – 89	212	86	681	21	213	83	675	30	195	82	688	35
90 – 94	212	33	736	18	218	36	722	25	204	31	730	34
95 –	209	17	760	14	230	11	740	19	229	13	728	30

Anm: Tabellen innehåller avrundade värden.

1) Gifta inkluderar partnerskap. Änka/änkling inkluderar efterlevande partner och fränskilda inkluderar skild partner.

Alder	1990				2000				2007			
	Ogifta	Gifta	Änkl och änkor	Från- skilda	Ogifta	Gifta	Änkl och änkor	Från- skilda	Ogifta	Gifta	Änkl och änkor	Från- skilda
Män												
0 – 14	1 000	-	-	-	1 000	-	-	-	1 000	-	-	-
15 – 19	999	1	-	-	999	1	-	-	999	1	-	-
20 – 24	957	42	-	2	979	20	-	1	973	26	-	2
25 – 29	771	215	2	14	871	117	-	11	866	122	-	11
30 – 34	520	439	1	41	651	305	-	43	673	297	-	30
35 – 39	346	577	1	76	486	427	1	86	515	423	1	61
40 – 44	235	649	3	114	367	510	2	121	419	470	2	109
45 – 49	162	681	6	151	279	565	5	152	348	497	3	151
50 – 54	123	702	11	163	204	614	9	174	276	541	6	177
55 – 59	114	719	21	146	145	653	17	185	211	592	13	184
60 – 64	116	727	37	121	111	682	29	179	154	637	24	185
65 – 69	116	727	62	95	101	698	51	150	111	666	42	181
70 – 74	107	716	104	74	102	695	86	118	93	678	71	158
75 – 79	110	664	169	57	98	671	143	87	90	665	123	121
80 – 84	111	582	264	43	87	617	231	65	83	622	205	89
85 – 89	110	458	401	31	91	506	355	48	75	533	328	65
90 – 94	109	308	557	26	85	364	516	35	69	393	491	48
95 –	101	178	707	14	92	215	671	22	72	233	659	36
Kvinnor												
0 – 14	1 000	-	-	-	1 000	-	-	-	1 000	-	-	-
15 – 19	994	6	-	-	996	4	-	-	995	5	-	-
20 – 24	880	114	-	6	934	61	-	5	922	72	-	6
25 – 29	613	358	1	28	756	216	-	27	763	212	-	24
30 – 34	366	566	3	65	511	413	2	74	547	401	1	51
35 – 39	234	655	6	105	374	504	4	119	407	493	3	96
40 – 44	150	684	12	154	269	566	8	157	335	509	6	151
45 – 49	97	695	23	184	197	602	15	187	267	529	11	193
50 – 54	73	702	45	179	135	629	28	208	202	567	21	210
55 – 59	64	695	84	156	90	641	54	215	149	597	38	216
60 – 64	64	662	147	127	69	633	104	194	99	610	72	219
65 – 69	69	591	234	105	60	593	184	162	72	587	135	206
70 – 74	74	483	358	85	59	515	298	127	60	527	240	173
75 – 79	93	343	493	71	64	393	442	102	55	424	384	137
80 – 84	118	205	622	55	68	251	601	80	56	287	552	105
85 – 89	150	97	708	45	84	126	723	67	60	156	701	84
90 – 94	176	37	750	37	106	51	786	56	68	61	803	68
95 –	201	13	755	32	139	21	802	38	89	21	833	57

1.1.5 Folkmängd efter ålder samt antal kvinnor mot 1 000 män i olika åldrar 1970–2007*1.1.5 Population by age and age-specified sex ratios 1970–2007*

Ålder	Antal					Relativ fördelning efter ålder. Procent					Kvinnor mot 1 000 män i olika åldersgrupper				
	1970	1980	1990	2000	2007	1970	1980	1990	2000	2007	1970	1980	1990	2000	2007
Samtliga	8 081 229	8 317 937	8 590 630	8 882 792	9 182 927	100,0	100,0	100,0	100,0	100,0	1 002	1 019	1 024	1 022	1 012
0 – 4	576 611	483 836	565 965	457 850	525 305	7,1	5,8	6,6	5,2	5,7	947	952	949	949	949
5 – 9	575 113	554 348	487 844	585 912	476 238	7,1	6,7	5,7	6,6	5,2	949	954	947	950	948
10 – 14	530 305	577 167	494 393	587 036	540 190	6,6	6,9	5,8	6,6	5,9	946	950	951	948	954
15 – 19	551 425	579 130	563 296	508 580	637 028	6,8	7,0	6,6	5,7	6,9	955	953	954	945	944
20 – 24	657 940	553 928	600 985	516 722	557 526	8,1	6,7	7,0	5,8	6,1	954	958	952	963	954
25 – 29	633 897	579 451	615 525	592 158	554 452	7,8	7,0	7,2	6,7	6,0	925	955	942	966	955
30 – 34	490 115	659 898	576 950	627 790	593 201	6,1	7,9	6,7	7,1	6,5	937	953	950	958	960
35 – 39	444 821	622 378	585 299	632 088	626 492	5,5	7,5	6,8	7,1	6,8	967	938	960	951	967
40 – 44	471 902	479 249	654 890	584 563	671 687	5,8	5,8	7,6	6,6	7,3	991	958	966	964	955
45 – 49	527 368	433 708	612 991	583 580	588 628	6,5	5,2	7,1	6,6	6,4	994	990	952	975	968
50 – 54	521 355	455 244	467 193	641 968	582 802	6,5	5,5	5,4	7,2	6,3	997	1 019	979	982	980
55 – 59	507 908	498 789	415 357	591 181	598 262	6,3	6,0	4,8	6,7	6,5	1 012	1 032	1 024	974	995
60 – 64	479 230	478 712	423 746	442 477	622 703	5,9	5,8	4,9	5,0	6,8	1 047	1 055	1 077	1 016	995
65 – 69	399 375	442 788	443 218	378 259	454 486	4,9	5,3	5,2	4,3	4,9	1 130	1 113	1 126	1 094	1 024
70 – 74	309 949	382 499	394 114	362 075	353 834	3,8	4,6	4,6	4,1	3,9	1 216	1 216	1 212	1 201	1 121
75 – 79	213 747	273 471	319 286	337 991	309 131	2,6	3,3	3,7	3,8	3,4	1 340	1 408	1 379	1 331	1 273
80 – 84	122 665	163 049	220 483	247 591	250 670	1,5	2,0	2,6	2,8	2,7	1 433	1 628	1 647	1 564	1 481
85 – 89	51 545	73 922	107 519	139 802	163 364	0,6	0,9	1,3	1,6	1,8	1 512	1 942	2 125	2 021	1 841
90 – 94	13 849	22 145	34 651	53 626	61 366	0,2	0,3	0,4	0,6	0,7	1 631	2 235	2 658	2 719	2 529
95 –	2 109	4 225	6 925	11 543	15 562	0,0	0,1	0,1	0,1	0,2	1 897	2 590	3 405	4 069	3 791
0 – 6	823 838	700 646	764 864	674 855	719 967	10,2	8,4	8,9	7,6	7,8	948	953	948	951	949
7 – 17	1 183 174	1 276 580	1 115 452	1 262 924	1 211 685	14,6	15,3	13,0	14,2	13,2	948	951	951	947	948
18 – 24	884 382	771 183	832 167	718 321	804 635	10,9	9,3	9,7	8,1	8,8	956	958	952	960	951
25 – 44	2 040 735	2 340 976	2 432 664	2 436 599	2 445 832	25,3	28,1	28,3	27,4	26,6	952	951	955	959	959
45 – 64	2 035 861	1 866 453	1 919 287	2 259 206	2 392 395	25,2	22,4	22,3	25,4	26,1	1 011	1 025	1 001	985	985
65 –	1 113 239	1 362 099	1 526 196	1 530 887	1 608 413	13,8	16,4	17,8	17,2	17,5	1 246	1 305	1 349	1 357	1 277