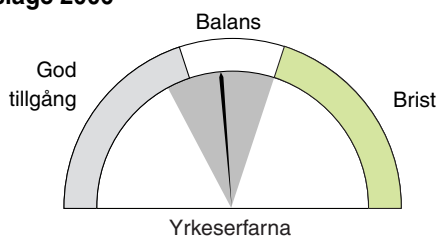
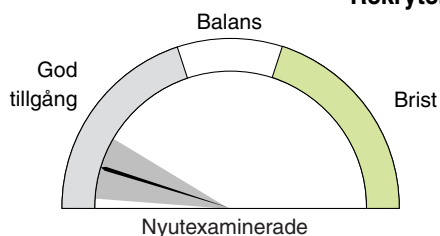
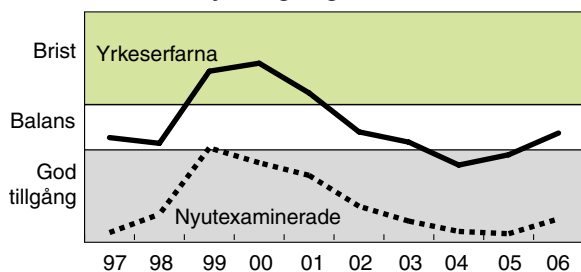


Ekonomer

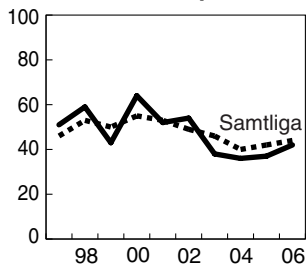
Rekryteringsläge 2006



Rekryteringsläge 1997–2006



Andel som sökt personal



Behov på kort sikt



Behov på lång sikt

Ekonomer arbetar inom en mängd olika näringsgrenar. I dagsläget är tillgången god på ekonomer, en situation som inte beräknas förändras på lång sikt. Om nuvarande examinationstakt fortsätter kommer ekonomkåren att fördubblas på 15 år. Ekonomerna är tämligen unga vilket leder till att relativt få pensioneras före år 2020.

Examinerade 2004/05 6 055, varav 53 procent kvinnor och 47 procent män

Förvärvsarbetande 04 70 300, varav 43 procent kvinnor och 57 procent män

Vanligaste yrken 2005, procent

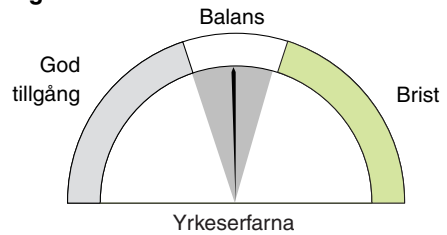
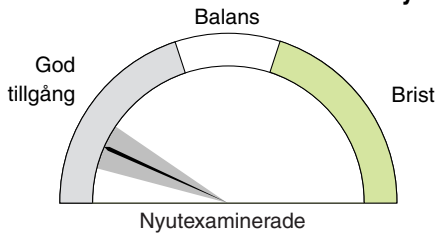
Företagsekonomer, marknadsförare, personaltjänstemän	29
Säljare, inköpare, mäklare m.fl.	13
Chefer för särskilda funktioner	12

Genomsnittlig månadslön 2005

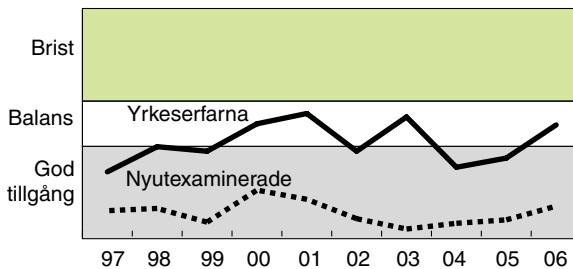
	Njutexaminerade		Yrkeserfarna		Andel i sektorn
	Män	Kvinnor	Män	Kvinnor	
Statlig	22 700	22 300	33 100	30 300	11
Kommunal	24 100	23 000	31 600	28 500	5
Privat	..	24 400	51 200	38 800	84

Jurister

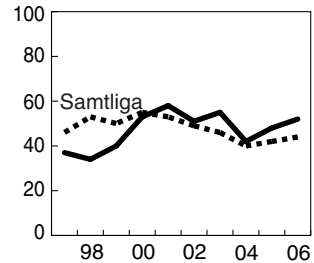
Rekryteringsläge 2006



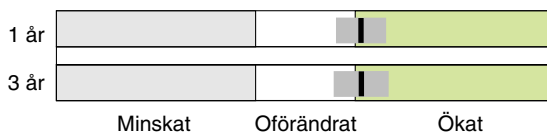
Rekryteringsläge 1997–2006



Andel som sökt personal



Behov på kort sikt



Behov på lång sikt

Jurister är i första hand specialutbildade för rättsväsendet och advokarbyråer. Även organisationer, både svenska och internationella, sysselsätter jurister. För närvarande är tillgången god på nyutexaminerade jurister. På lång sikt väntas betydande pensionsavgångar leda till en mer balanserad situation på arbetsmarknaden.

Examinerade 2004/05 1 340, varav 61 procent kvinnor och 39 procent män

Förvärvsarbetande 04 26 500, varav 44 procent kvinnor och 56 procent män

Vanligaste yrken 2005, procent

Jurister	49
Administratörer i offentlig förvaltning	7
Säljare, inköpare, mäklare m.fl.	7

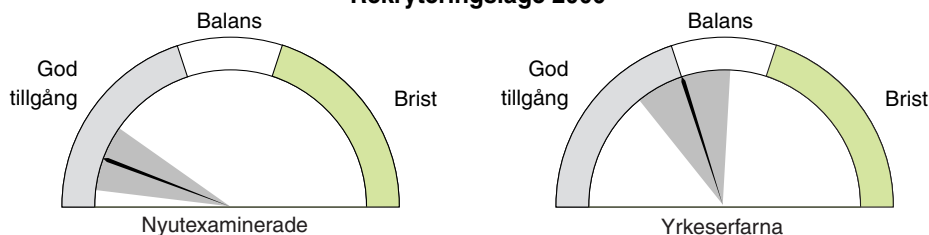
Genomsnittlig månadslön 2005

	Njutexaminerade		Yrkeseffarna		Andel i sektorn
	Män	Kvinnor	Män	Kvinnor	
Statlig	21 600	21 300	37 800	33 400	39
Kommunal	23 400	24 000	33 700	30 200	5
Privat	..	25 600	..	40 400	56

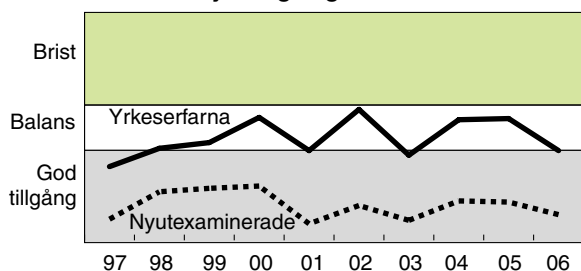
Grönt markerar gynnsamt läge för de arbetssökande

Personalvetare/Beteendevetare

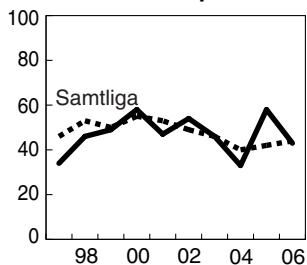
Rekryteringsläge 2006



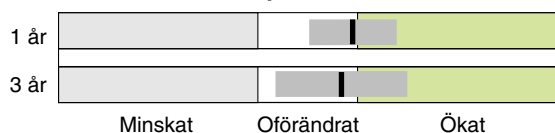
Rekryteringsläge 1997–2006



Andel som sökt personal



Behov på kort sikt



Behov på lång sikt

Personalvetare och beteendevetare har en synnerligen bred arbetsmarknad. Där konkurrerar de med flera andra utbildningsgrupper om jobben. Arbetsmarknadens efterfrågan beräknas öka framförallt på personal som handlägger organisations- och personalfrågor. På sikt torde tillgång och efterfrågan på denna kategori bli balanserad.

Examinerade 2004/05 2 335, varav 80 procent kvinnor och 20 procent män

Förvärvsarbetande 04 15 900, varav 73 procent kvinnor och 27 procent män

Vanligaste yrken 2005, procent

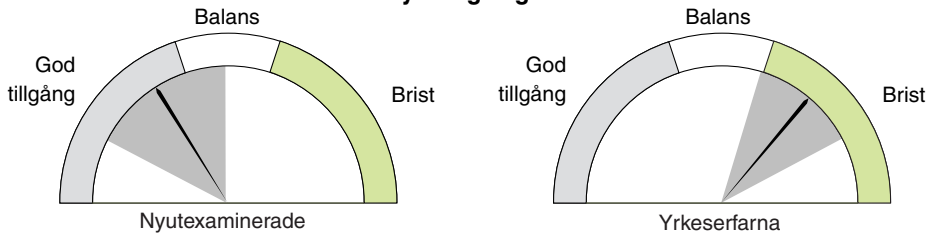
Universitets- och högskollärare	15
Företagsekonomer, marknadsförare, personaltjänstemän	14
Administratörer i offentlig förvaltning	7

Genomsnittlig månadslön 2005

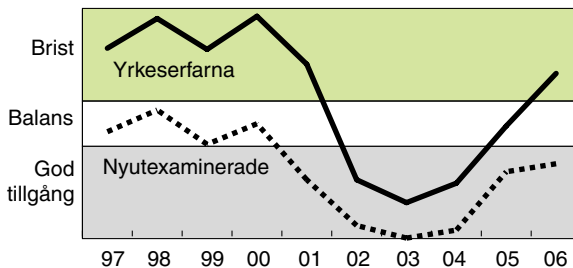
	Njutexaminerade		Yrkeserfarna		Andel i sektorn
	Män	Kvinnor	Män	Kvinnor	
Statlig	22 400	21 400	32 500	28 300	36
Kommunal	22 900	22 600	28 600	26 700	24
Privat	25 100	23 800	..	34 200	40

Programmerare/Systemerare

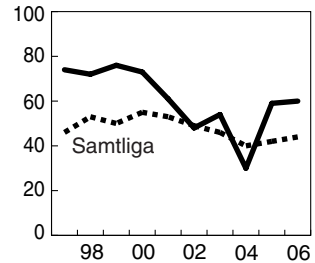
Rekryteringsläge 2006



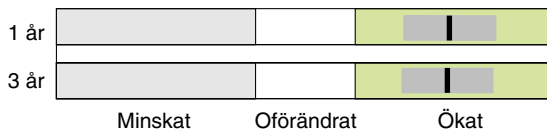
Rekryteringsläge 1997–2006



Andel som sökt personal



Behov på kort sikt



Behov på lång sikt

Sett ur de arbetssökandes synvinkel har läget förbättrats under de senaste åren. Antalet nybörjare på datautbildningarna har visserligen minskat avsevärt de senaste åren, men trots detta kommer tillgången på programmerare/systemerare att öka kraftigt. Situationen på arbetsmarknaden för personer med denna utbildning kommer därför troligen att vara kärv under överskådlig tid.

Examinerade 2004/05 1 250, varav 42 procent kvinnor och 58 procent män

Förvärvsarbetande 04 24 500, varav 38 procent kvinnor och 62 procent män

Vanligaste yrken 2005, procent

Dataspecialister	49
Datatekniker och dataoperatörer	8
Chefer för särskilda funktioner	5

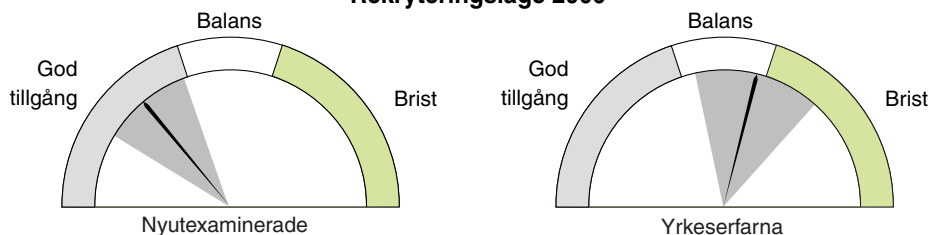
Genomsnittlig månadslön 2005

	Nyetexaminerade		Yrkeserfarna		Andel i sektorn
	Män	Kvinnor	Män	Kvinnor	
Statlig	23 300	23 100	30 000	28 000	10
Kommunal	22 500	21 100	26 600	23 800	6
Privat	25 800	24 400	..	32 700	84

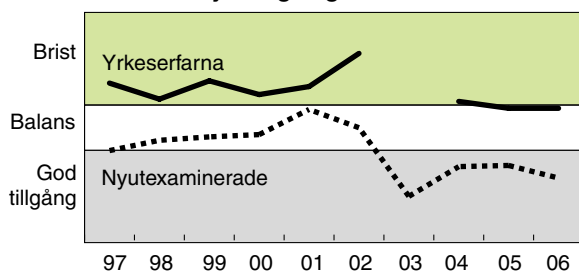
Grönt markerar gynnsamt läge för de arbetssökande

Psykologer

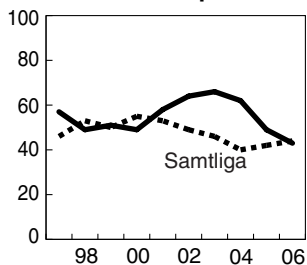
Rekryteringsläge 2006



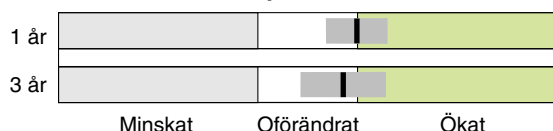
Rekryteringsläge 1997–2006



Andel som sökt personal



Behov på kort sikt



Behov på lång sikt

Psykologernas arbetsmarknad har vidgats utöver de gängse områdena. Psykologer arbetar inom hälso- och sjukvården men även inom skola, socialtjänst och olika företag/myndigheter. Efterfrågan på psykologer beräknas öka fram till år 2020 främst inom sjukvården. Dock beräknas inte efterfrågan öka i samma takt som tillgången vilket kan leda till ett överskott.

Examinerade 2004/05 290, varav 72 procent kvinnor och 28 procent män

Förvärvsarbetande 04 7 000, varav 69 procent kvinnor och 31 procent män

Vanligaste yrken 2005, procent

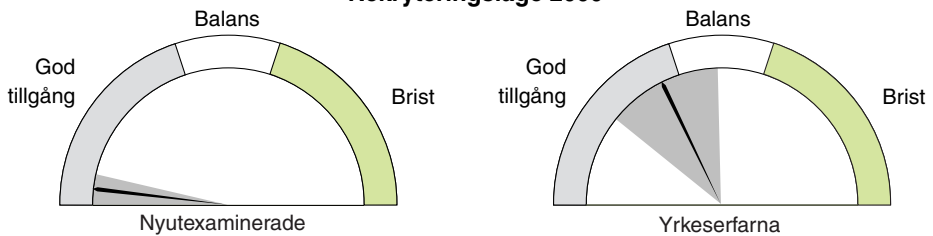
Psykologer m.fl.	80
Universitets- och högskollärare	3
Marknadsförare, personaltjänstemän	2

Genomsnittlig månadslön 2005

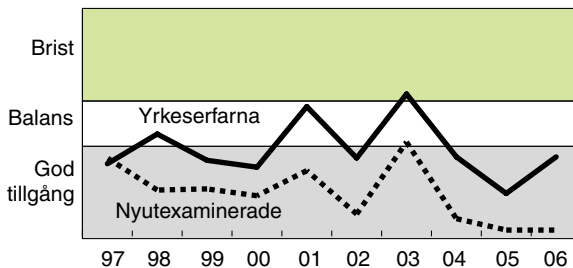
	Nyutexaminerade		Yrkeseferna		Andel i sektorn
	Män	Kvinnor	Män	Kvinnor	
Statlig	26 600	25 800	30 500	30 000	13
Kommunal	25 700	25 500	30 400	29 500	59
Privat	..	29 400	30 700	41 500	28

Samhällsvetare

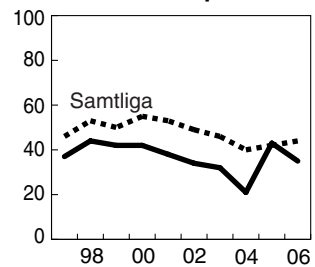
Rekryteringsläge 2006



Rekryteringsläge 1997–2006



Andel som sökt personal



Behov på kort sikt



Behov på lång sikt

Samhällsvetarna är sysselsatta med utredningsverksamhet inom såväl offentlig som privat sektor. Inom privat sektor konkurrerar samhällsvetarna med företagsekonomer och jurister. Pensionsavgången blir stor de närmaste 15 åren men antalet examinerade beräknas bli ungefär lika stor. Arbetsmarknadens efterfrågan beräknas dock öka varvid en viss brist kan komma att uppstå.

Examinerade 2004/05 1 250, varav 64 procent kvinnor och 36 procent män

Förvärvsarbetande 04 30 200, varav 46 procent kvinnor och 54 procent män

Vanligaste yrken 2005, procent

Företagsekonomer, marknadsförare, personaltjänstemän	16
Administratörer i offentlig förvaltning	13
Chefer för särskilda funktioner	10

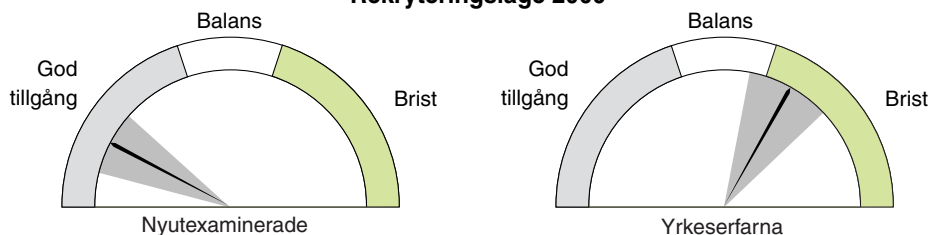
Genomsnittlig månadslön 2005

	Njutexaminerade		Yrkeserfarna		Andel i sektorn
	Män	Kvinnor	Män	Kvinnor	
Statlig	22 000	22 300	33 100	30 300	24
Kommunal	24 000	24 100	34 400	30 400	26
Privat	25 900	21 200	46 200	37 400	50

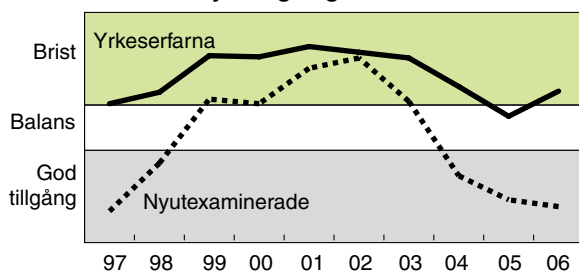
Grönt markerar gynnsamt läge för de arbetssökande

Socionomer

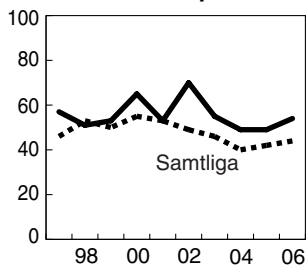
Rekryteringsläge 2006



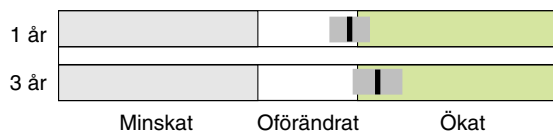
Rekryteringsläge 1997–2006



Andel som sökt personal



Behov på kort sikt



Behov på lång sikt

Med dagens dimensionering av socionomutbildningen kommer antalet socionomer trots stora pensionsavgångar att öka markant fram till år 2020. Efterfrågan beräknas öka i ungefär samma omfattning som tillgången, vilket innebär att det på sikt kommer att råda relativt god balans mellan tillgång och efterfrågan på socionomer.

Examinerade 2004/05 1 520 varav 88 procent kvinnor och 12 procent män

Förvärvsarbetande 04 26 500, varav 80 procent kvinnor och 20 procent män

Vanligaste yrken 2005, procent

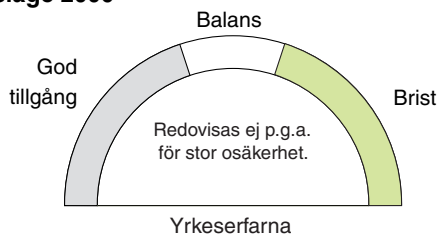
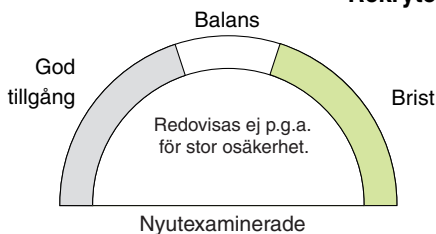
Socialekreterare m.fl.	60
Administratörer i offentlig förvaltning	6
Behandlingsassistenter, fritidsledare m.fl.	5

Genomsnittlig månadslön 2005

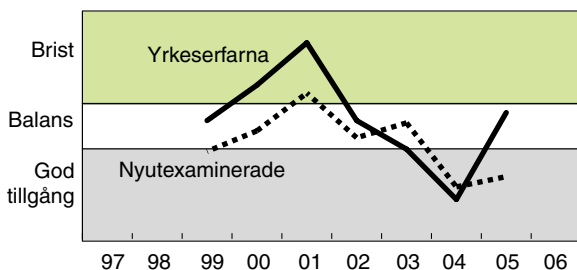
	Nyutexaminerade		Yrkeserfarna		Andel i sektorn
	Män	Kvinnor	Män	Kvinnor	
Statlig	22 000	21 200	28 100	26 500	10
Kommunal	21 900	21 500	28 000	26 300	72
Privat	24 800	22 300	32 900	32 900	18

Handels- och administrationsutbildade (H)

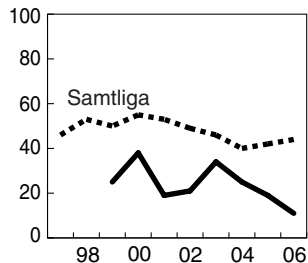
Rekryteringsläge 2006



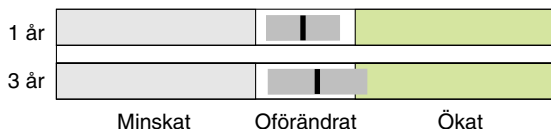
Rekryteringsläge 1997–2006



Andel som sökt personal



Behov på kort sikt



Behov på lång sikt

Personer med handels- och administrationsutbildning återfinns i ett stort antal yrken och i olika näringsgrenar. Ca en femtedel arbetar inom handeln. Där väntas behovet av personer med denna utbildning minska något.

Examinerade 2004/05 3 090, varav 67 procent kvinnor och 33 procent män

Förvärvsarbetande 04 50 800, varav 60 procent kvinnor och 40 procent män

Vanligaste yrken 2005, procent Ingen redovisning sker

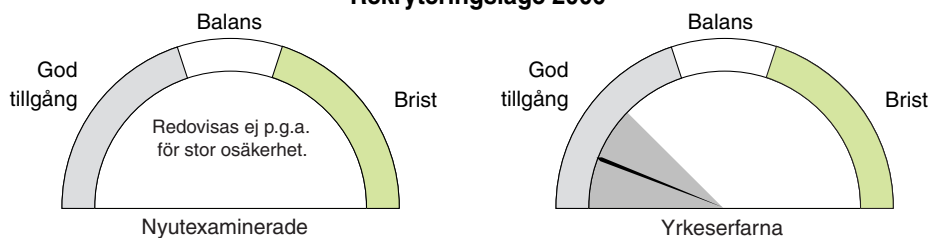
Genomsnittlig månadslön 2005

	Nytexaminerade		Yrkeserfarna		Andel i sektorn
	Män	Kvinnor	Män	Kvinnor	
Statlig	-	-	-	-	0
Kommunal	-	-	-	-	0
Privat	-	-	-	-	100

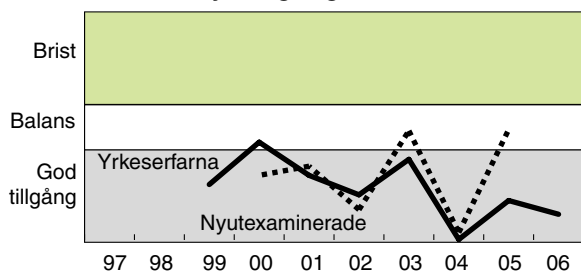
Grönt markerar gynnsamt läge för de arbetssökande

Handels- och administrationsutbildade (Ö)

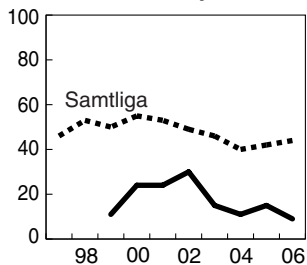
Rekryteringsläge 2006



Rekryteringsläge 1997–2006



Andel som sökt personal



Behov på kort sikt



Behov på lång sikt

Personer med handels- och administrationsutbildning återfinns i ett stort antal yrken och i olika näringsgrenar. Ca fyra femtedelar arbetar i andra näringsgrenar än handeln, varav relativt många inom områden utan anknytning till utbildningen. Behovet av personer med denna utbildning beräknas minska.

Examinerade 2004/05 3 090, varav 67 procent kvinnor och 33 procent män

Förvärvsarbetande 04 188 900, varav 73 procent kvinnor och 27 procent män

Vanligaste yrken 2005, procent Ingen redovisning sker

Genomsnittlig månadslön 2005

	Nyutexaminerade		Yrkeserfarna		Andel i sektorn
	Män	Kvinnor	Män	Kvinnor	
Statlig	-	-	-	-	9
Kommunal	-	-	-	-	25
Privat	-	-	-	-	66