

HISTORISKT SKIFTE:

Fler män än kvinnor

Sedan 1749, då Sverige började med befolkningsstatistik, har det funnits fler kvinnor än män i landet. Men 2017 kommer männen för första gången att bli fler i antal. Den trenden förstärks under de följande 50 åren, allt enligt SCB:s senaste befolkningsprognos.

LIKA MÅNGA KVINNOR SOM MÄN ÅR 2017

Antal män minus antal kvinnor 1750–2011 samt prognos 2012–2060



Vid årsskiftet 2011/2012, fanns det 30 000 fler kvinnor än män i Sverige.



Vid prognosperioden slut, år 2060, kommer det att finnas mer än 150 000 eller två procent fler män än kvinnor i Sverige.

Den ökande andelen män sedan mitten av 1980-talet förklaras främst av att det är allt mindre skillnader i livslängd mellan män och kvinnor.

In- och utvandringen påverkar också könsfördelningen, men här finns inget tydligt mönster. Migrationen ger vissa år ett större tillskott av män och andra år ett större tillskott av kvinnor. I det långa loppet ger dock migrationen ett större tillskott till kvinnorna. I

13 %

fler kvinnor fanns det i Sverige 1750–1850.

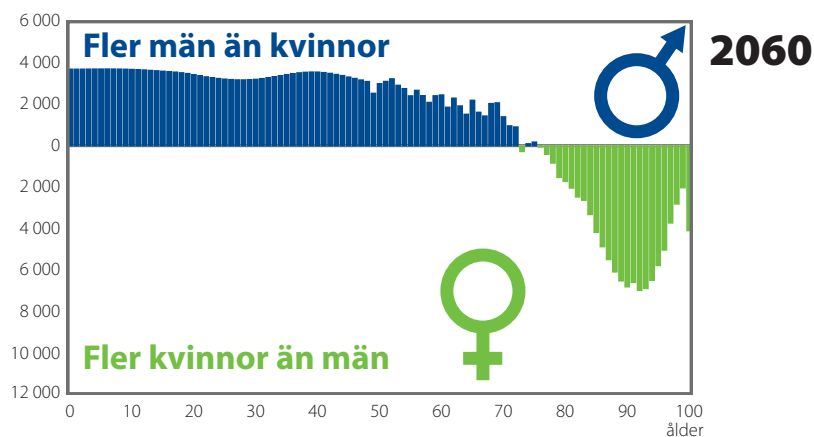
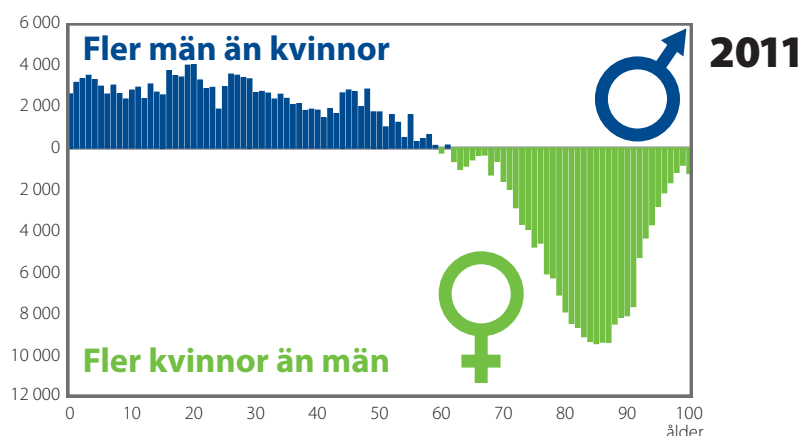
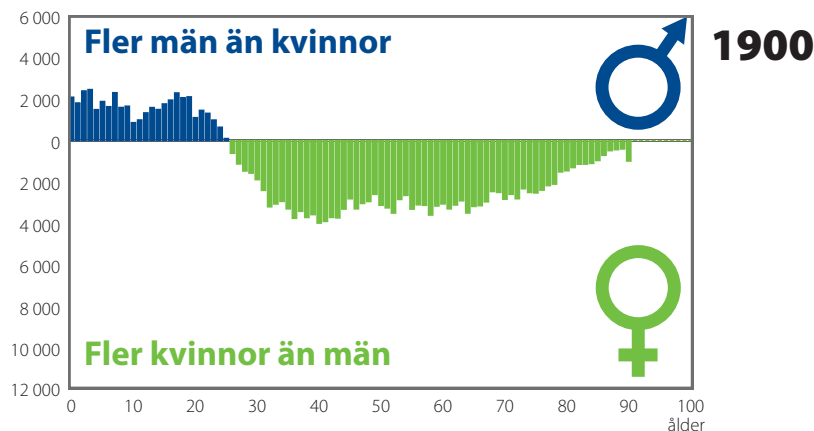
dag finns det fler utrikes födda kvinnor än män i Sverige och så kommer det att vara även i framtiden. Ser man bara till de som är födda i Sverige så har männen varit i majoritet sedan år 2010.

ÅREN 1750 TILL 1850 fanns det omkring 100 000 fler kvinnor än män i Sverige, vilket motsvarade 13 procent. Och trots att det föds fler pojkar än flickor så har det varit ett kvinnoöverskott sedan dess. Anledningen är att män har högre dödlighet än kvinnor i alla åldrar.

” 2060
kommer
det att finnas över
150 000 fler män än
kvinnor i Sverige.

MANSÖVERSKOTT I ALLT HÖGRE ÅLDRAR

Antal män minus antal kvinnor år 1900, 2011 och prognos 2060 i olika åldrar



Även om könsfördelningen totalt sett är ganska jämn kan den i enskilda åldersgrupper vara mycket ojämn. Bland de över 85 år är mer än två tredjedelar kvinnor. Det vägs upp av att antalet män är fler i varje enskild åldersgrupp upp till 60 års ålder. År 2060 väntas det finnas fler män i varje årskull ända upp till 70 års ålder samtidigt som övervikten för kvinnor i de äldsta åldersgrupperna väntas minska.

FRÅN 1850 OCH FRAMÅT ökade kvinnoöverskottet ytterligare bland annat på grund av den stora Amerikautvandringen. Fram till 1930 utvandrade ca 1,5 miljoner människor från Sverige varav 1,2 miljoner till Nordamerika. Det var fler män än kvinnor som utvandrade. Av svenskar födda under senare delen av 1800-talet utvandrade ungefär 20 procent av männen och 15 procent av kvinnorna. I början av 1890-talet var kvinnoöverskottet som allra störst i antal räknat. Då fanns det 150 000 fler kvinnor än män i Sverige.

Fram till och med mitten av 1960-talet minskade skillnaderna i antalet män och kvinnor stadigt. Förklaringen går att finna i den minskade dödligheten i yngre åldrar. När allt fler barn överlever högre upp i åldrar bibehålls den ursprungliga könsfördelningen i större utsträckning. År 1966 hade skillnaderna nästan upphört. Då fanns det bara knappt 5 000 fler kvinnor än män. Att män nästan kom i kapp kvinnor berodde också på den stora arbetskraftsinvandringen på 1960-talet då fler män än kvinnor sökte sig till Sverige.

UNDER 1960-TALET stagnerade mäns livslängd samtidigt som kvinnornas fortsatte att öka. Det medförde att kvinnoöverskottet förstärktes igen. Mäns livslängd började åter att öka på 1980-talet och skillnaderna i livslängd minskade. I och med detta började antalet män åter närma sig antalet kvinnor.

FRAM TILL 2060 antar vi att skillnaderna i livslängd mellan könen kommer att fortsätta att minska samtidigt som migrationen kommer att ge ett lite större tillskott av kvinnor än av män till befolkningen. År 1900 var det fler män än kvinnor i alla åldrar under 20 år. I dag är det fler män än kvinnor i alla åldrar under 60 år. År 2060 kommer det att vara fler män än kvinnor i alla åldrar upp till 70-års åldern. ■

Lena Lundkvist

arbetar med befolknings-
prognoser på SCB
08-506 946 78
lena.lundkvist@scb.se

